



# 宏华集团有限公司

## HONGHUA GROUP LIMITED

(於開曼群島註冊成立之有限公司)  
股份代號：196

# 2024

## 中期報告





# 目錄

公司資料	2
管理層討論與分析	4
企業管治報告	16
董事會報告書	19
未經審核中期簡明合併損益表	25
未經審核中期簡明合併損益及其他綜合收益表	26
未經審核中期簡明合併資產負債表	27
未經審核中期簡明合併權益變動表	29
未經審核中期簡明合併現金流量表	30
未經審核中期簡明合併財務資料附註	31



## 公司資料

### 董事會

#### 執行董事

王旭先生(主席)  
朱驊先生  
楊強先生(於二零二四年五月十七日獲委任)

#### 非執行董事

楊永先生(於二零二四年二月七日辭任)  
楊養莊先生(於二零二四年六月二十八日獲委任)  
劉興貴先生(於二零二四年六月二十八日獲委任)

#### 獨立非執行董事

陳國明先生(於二零二四年六月二十八日辭任)  
蘇梅女士(於二零二四年六月二十八日辭任)  
常清先生(於二零二四年六月二十八日辭任)  
魏斌先生(於二零二四年六月二十八日辭任)  
張士舉先生  
李越冬女士(於二零二四年六月二十八日獲委任)  
王俊仁先生(於二零二四年八月二十日獲委任)

### 董事會秘書

何斌先生

### 董事會委員會

#### 審核委員會

魏斌先生(委員會主席，  
於二零二四年六月二十八日辭任)  
李越冬女士(委員會主席，  
於二零二四年六月二十八日獲委任)  
陳國明先生(於二零二四年六月二十八日辭任)  
蘇梅女士(於二零二四年六月二十八日辭任)  
常清先生(於二零二四年六月二十八日辭任)  
張士舉先生  
楊養莊先生(於二零二四年六月二十八日獲委任)

### 薪酬委員會

蘇梅女士(委員會主席，  
於二零二四年六月二十八日辭任)  
王旭先生  
魏斌先生(於二零二四年六月二十八日辭任)  
張士舉先生(委員會主席，  
於二零二四年六月二十八日獲委任)  
李越冬女士(於二零二四年六月二十八日獲委任)  
劉興貴先生(於二零二四年八月二十日獲委任)  
王俊仁先生(於二零二四年八月二十日獲委任)

### 提名委員會

王旭先生(委員會主席)  
常清先生(於二零二四年六月二十八日辭任)  
張士舉先生  
李越冬女士(於二零二四年六月二十八日獲委任)

### 戰略投資委員會

王旭先生(委員會主席)  
朱驊先生  
常清先生(於二零二四年六月二十八日辭任)  
楊強先生(於二零二四年六月二十八日獲委任)  
楊養莊先生(於二零二四年六月二十八日獲委任)  
劉興貴先生(於二零二四年六月二十八日獲委任)  
王俊仁先生(於二零二四年八月二十日獲委任)

### 聯席公司秘書

何斌先生  
李美儀女士

### 法律顧問

#### 香港法律

海問律師事務所有限法律責任合夥

## 公司資料

### 主要往來銀行及非銀行金融機構

中國銀行股份有限公司  
興業銀行股份有限公司  
中國農業銀行股份有限公司  
中信銀行股份有限公司  
中國工商銀行股份有限公司  
中國進出口銀行  
國家開發銀行  
中國工商銀行(亞洲)有限公司  
國開發基金有限公司  
上海浦東發展銀行股份有限公司  
崑崙銀行股份有限公司  
四川銀行股份有限公司  
交通銀行股份有限公司  
中國建設銀行股份有限公司  
東方電氣集團財務有限公司  
中國光大銀行  
中國民生銀行  
浙商銀行股份有限公司

### 核數師

德勤•關黃陳方會計師行  
執業會計師  
香港金鐘道88號太古廣場第一期35樓

### 註冊辦事處

Windward 3, Regatta Office Park  
PO Box 1350  
Grand Cayman KY1-1108  
Cayman Islands

### 總辦事處

中國四川省成都市金牛區  
信息園東路99號  
郵編610036

### 香港主要營業地點

香港九龍觀塘道348號  
宏利廣場5樓

### 股份過戶登記總處

Ocorian Trust (Cayman) Limited  
Windward 3, Regatta Office Park  
PO Box 1350  
Grand Cayman, KY1-1108  
Cayman Islands

### 香港股份過戶登記分處

香港中央證券登記有限公司  
香港灣仔皇后大道東183號  
合和中心17樓1712至1716號鋪

### 股份代號

0196

### 網址

<http://www.hh-gltd.com>

## 管理層討論與分析

管理層  
討論與分析

## 管理層討論與分析

### 管理層討論與分析

截至二零二四年六月三十日止六個月（「期內」或「報告期內」），本公司收入人民幣27.76億元，較去年同期之人民幣24.94億元，增加了11.3%。毛利約為人民幣3.02億元，較去年同期之人民幣1.52億元，增加了98.1%。股東應佔盈利約為人民幣0.02億元。

### 市場回顧

總體上看，二零二四年上半年國際能源市場、地緣政治和全球經濟在複雜交織的矛盾中尋求平衡。在地緣衝突延宕和宏觀經濟變局等多重因素疊加影響下，國際油價走勢先漲後跌再反彈，在較高價格區間呈持續震盪趨勢，今年上半年WTI原油均價為78.72美元/桶，同期Brent原油均價為83.39美元/桶。一方面，局部地緣政治風險不斷加劇，石油輸出國組織（歐佩克）成員國與非歐佩克產油國組成的「歐佩克+」也堅持維持減產保價政策，地緣溢價與供應收緊共同作用，對國際原油價格起到了有力的支撐作用；另一方面，全球經濟復蘇緩慢、非歐佩克國家增產、美元強勢及美聯儲降息不斷推遲等因素也持續給油價帶來持續下行的壓力。

### 業務回顧

期內，本集團油氣業務板塊和新能源製造業務板塊全面開花，鑽採裝備和部件持續獲得中東和國內高端客戶訂單，壓裂服務產業全面進軍煤層氣開發產業，實現業績大幅增長，鑽井工程服務國際業務飽滿、在國內市場亦取得重要突破，風電業務持續穩固海上風電大型導管架細分市場地位，生效訂單金額為去年同期兩倍。



## 管理層討論與分析

### 鑽採裝備及相關產品業務

期內，本集團實現銷售鑽機數量總計14套，銷售金額總計約人民幣8.69億元，較去年同期之人民幣11.55億元減少24.8%，零部件銷售金額總計人民幣14.26億元，較去年同期之人民幣8.82億元提高61.7%。

本集團積極調整市場佈局，強化市場開拓，國際國內市場兩手抓，重點推進鑽機整機的銷售。期內獲得科威特數台高端陸地鑽機訂單，此次銷售的鑽機配備了自主研發國產化電控系統、五缸泵部件，搭載了鑽機集成控制系統「Unison」等數字化產品，有力保障鑽機安全、高效運行；國內市場成功斬獲12,000米超深井鑽機項目訂單，該鑽機將以數字化、智慧化和低碳技術賦能，為我國未來產業深層超深層油氣勘探開發提供新的方向和動力。舉升式「一鍵聯動」系統獲美國專利授權，獲阿曼、科威特、沙特三個區域的PCT；推扶鑽台機械手首次用於國內海洋平台。

泥漿泵產品線的拳頭產品高壓泵和五缸泵期內獲得大量高端客戶訂單，成功中標中石油五缸泵租賃招標的重點項目，在國內外市場均繼續保持高認可度。

截至二零二四年六月三十日，本集團鑽機及零部件產品業務在手訂單合同金額約人民幣25億元。其中成套陸地鑽機在手訂單合同金額約人民幣8億元。

### 壓裂裝備及服務業務

期內，本集團的壓裂裝備及服務業務實現銷售金額總計約人民幣3.07億元，較去年同期人民幣2.30億元提高33.5%。本集團目前共有16支泵注隊伍，上半年完成壓裂作業1,130段。上半年本集團壓裂服務業務全面進軍煤層氣開發產業，在大吉深層煤層氣國家級示範區順利完成多個平台的壓裂施工任務，包括國內首座全電驅深層煤層氣平台和中石油煤層氣開發重點示範平台的施工任務，實現了國內深層煤層氣全電驅大規模壓裂「零」的突破，推動了煤層氣產業邁出關鍵一步，對於國內深層煤層氣綠色低碳發展和建設具有里程碑意義。同時本集團積極參與深層超深層油氣勘探開發，控股股東作為未來空間深層超深層油氣勘探開發創新聯合體主責企業之一，主要由本集團承擔「超高壓電動壓裂泵和管匯」的研製任務，為加快培育未來深地油氣產業新質生產力、保障國家能源安全貢獻力量。

截至二零二四年六月三十日，本集團壓裂裝備及服務業務在手訂單合同金額約人民幣4億元。



## 管理層討論與分析



### 鑽井工程服務業務

期內，本集團對外提供的鑽井服務共實現銷售收入約人民幣1.74億元，較去年同期人民幣2.27億元減少23.3%。

國內項目方面，本集團上半年與中石化重慶葉岩氣公司簽訂南川某平台的鑽井項目合同。該合同的簽訂是本集團的鑽井工程服務業務首次進入中石化川渝葉岩氣市場，鑽機搭載本集團自產自研的自動化機具順利取得中石化資質，充分展現了本集團的新產品與新技術的競爭優勢。該項目於今年3月正式開鑽，並於6月完鑽第1口井，完鑽井深達5949m，該井水平段長3203m，是南川工區的第六口超長水平段井，創工區多項記錄，多項業績指標獲得甲方讚揚和資金獎勵。

國際項目方面，本集團上半年在伊拉克共部署6部自有鑽機，整體生產任務飽滿，資產設備動用充分。與哈裡伯頓在祖拜爾油田合作4年後，再攜手投入魯邁拉油田得英國石油的新項目，該項目於2月順利通過甲方驗收並開鑽，合作的第一口井於3月提前完井，油服隊伍憑藉優質的服務能力和作業速度贏得了英國石油和哈裡伯頓等客戶的高度讚揚和資金獎勵。

截至二零二四年六月三十日，本集團鑽井工程服務業務在手訂單合同金額約人民幣6億元。

## 管理層討論與分析

### 新能源相關業務

期內，本集團進一步穩固海上風電大型導管架細分市場領先地位，簽訂大型導管架訂單32套，相繼完成浙江、福建等新區域市場突破，進一步開拓了中交一航局、華潤、申能、大唐等新客戶，同時逐步推進深遠海風電產品研發。在控股股東風電產業鏈協同優勢下，為公司風電產品及服務訂單獲取提供資源和保障，並促進了海上風電產品的技術提升。

油氣田新能源方面，本集團作為總承包方為中石化在重慶南川建設分散式自發自用風力發電項目並配置儲能裝置。該項目充分利用當地可開發的風力資源，綠色解決生產電力需求；是貫徹落實國家關於「碳达峰、碳中和」戰略目標，依托油、氣勘探開發和新能源融合發展理念的重大突破項目，打通了油氣勘探開發場景下風電應用的有效路徑，實現應用場景的突破與創新。

截至二零二四年六月三十日，本集團新能源相關業務在手訂單合同金額約人民幣9億元。其中海上風電業在手訂單合同金額約人民幣7億元。

### 質量管理

期內，本集團全面推進「質量領先」戰略，成立質量戰略工作專班，順利完成上半年質量工作的主要任務目標。質量管理體系有效運行，API Spec Q1和ISO 9001質量管理體系證書持續有效；產品認證範圍不斷擴大，新獲得四個型號電機的CCC認證證書4張、一個型號電機IECEX證書1張、司鑽房正壓防爆國內認證證書1張、ATEX認證證書1張；新獲得EN1090-2 EXC3歐盟鋼結構CE認證證書和ISO 3834-2國際焊接體系認證證書。鑽機項目開展全生命週期質量控制，實施強部件戰略，開展關鍵部件產品頂驅、自動化機具、泥漿泵、絞車專項質量提升工作，產品可靠性進一步提升，打造精品部件。

## 管理層討論與分析

### 研發投入

期內，本集團研發經費投入總額約人民幣1.32億元，較上年同期增長8.3%。圍繞落實技術領先戰略，開展科研體系優化，推動6項科技管理制度優化；積極推進各層級協同創新，申報國家能源局首台套專項1項，參與國家自然科學基金項目1項，承擔省級科技項目2項。完成專利申請57件，其中國內發明34件，新獲授權74件。擁有累計有效專利855件，其中累計發明專利352件，累計實用新型專利469件，累計外觀專利25件，累計國際專利9件。其中一項專利進入二零二四年四川省專利一等獎候選名單；申報主持及參與國行團標5項；全向平移模塊化高寒鑽機獲四川省科技進步三等獎；烏干達鑽機產品經鑒定達到國際先進水準；入選四川省首批「60+10」標誌性產品（12000米鑽機）鏈主企業；獲全國石油鑽採設備和工具標準化技術委員會先進單位、四川省科學技術廳科技創新領軍企業榮譽稱號，製造業單項冠軍企業通過工信部覆核，新增1家省級專精特新企業，博士後科研工作站獲批准同意。

### 人力資源管理

截至二零二四年六月三十日，本集團總人數為2,795人（截至二零二三年六月三十日，本集團總人數為2,677人）。期內，本集團在高層次人才引進、校園招聘、職工培訓培養、任期制契約化管理、多元化激勵等方面採取了一系列措施。人才引進方面，重點在高端石化裝備、電力電子與控制、石油工程、通用技術、經營管理及高技能人才等領域吸納高層次人才，在「雙一流」重點院校引進優質應屆畢業生。人才培養方面，大力實施技術、市場、管理、技能人才培訓全覆蓋，並通過掛職鍛煉、校企聯合培養基地、技能大師工作室等方式進行複合培養。人才激勵方面，推進任期制契約書或績效目標責任書全覆蓋，進一步強化績效「硬指標」、薪酬「高激勵」、兌現「剛性化」結合機制，實施項目收益分紅、銷售提成和科技創新「放權賦能」等激勵措施。

## 管理層討論與分析

### 未來展望

從經濟形勢來看，二零二四年全球經濟穩中趨升，國際貨幣基金組織(IMF)和聯合國分別將二零二四年全球經濟增速上調至3.2%和2.7%，較年初預測分別上調0.1%和0.3%，緩慢回升的經濟將托底石油需求增長。全球製造業PMI已連續5個月位於榮枯線以上，顯示全球製造業整體恢復向好，這也進一步帶動全球貿易增長。

在歐佩克+於6月宣佈將在10月份開始取消目前的部分減產措施後，分析師普遍預計下半年隨著全球經濟增長逐步提速，二零二四年下半年原油需求有望小幅回升。在供給端減產和地緣風險的交織下，預計油價大概率維持中高位波動。

除傳統能源外，我國新型能源體系建設取得積極進展。截至6月底，我國並網風電和太陽能發電裝機容量合計達11.8億千瓦，佔總裝機容量的38.4%，我國新能源發電裝機規模首次超過煤電，電力生產供應綠色化不斷深入。國家能源局也在加快推進新能源配套電網項目建設，為新能源消納提供有力支撐。

在此發展情境下，本集團對二零二四年下半年的業務前景充滿信心。在深入分析市場趨勢、技術革新及政策導向的基礎上，將以下業務和方向為重點：

高端鑽採裝備方面，本集團推出的產品繼續向高端化和智能化的方向邁進，新產品鑽機搭載先進智能鑽井技術、自動化管具及離線處理技術、區域管理技術、儲能及能量管理技術、鑽機線上監測技術等業內前沿科技，以裝備自動化、作業流程標準化、鑽井過程智能化、動力能源低碳化等全新功能定義新一代油氣開發模式。

壓裂業務方面，伴隨我國煤層氣開發利用實現躍升發展，本集團壓裂業務板塊已佔得先機，下半年有望進一步擴大煤層氣市場規模。

新能源方面，二零二四年下半年海上風電市場將繼續保持強勁增長勢頭，隨著風機大型化、深遠海風電技術、浮式風電技術等技術的進步，對海上風電樁基製造企業提出更高要求。本集團將持續依託控股股東在技術、產業鏈建設和商業模式上的優勢，助力本集團海上風電產品及服務訂單獲取、促進風電產品的技術升級，為本集團海上風電產業發展提供保障。同時緊跟新能源重大商機，加強移動光伏等新產品市場推廣；除南川風電項目外，位於國內其他油田區域的油氣田新能源項目和電力工程項目均有望在下半年陸續開工。

總之，二零二四年下半年，本集團將積極應對市場變化和挑戰，努力實現業務的持續增長和可持續發展。

## 管理層討論與分析

### 財務回顧

期內，本集團的毛利和本公司股東應佔盈利分別約為人民幣3.02億元及人民幣0.02億元，毛利率和淨利率分別為10.9%和0.1%；去年同期本集團的毛利和本公司股東應佔虧損分別約為人民幣1.52億元及人民幣1.54億元，毛利率和淨虧損率分別為6.1%和6.2%。在國內市場穩固的情況下，本集團積極拓展國際市場，海外銷售收入增加。同時，本集團不斷優化成本管理，提升運營管理水準，毛利率較上年同期有所提升。

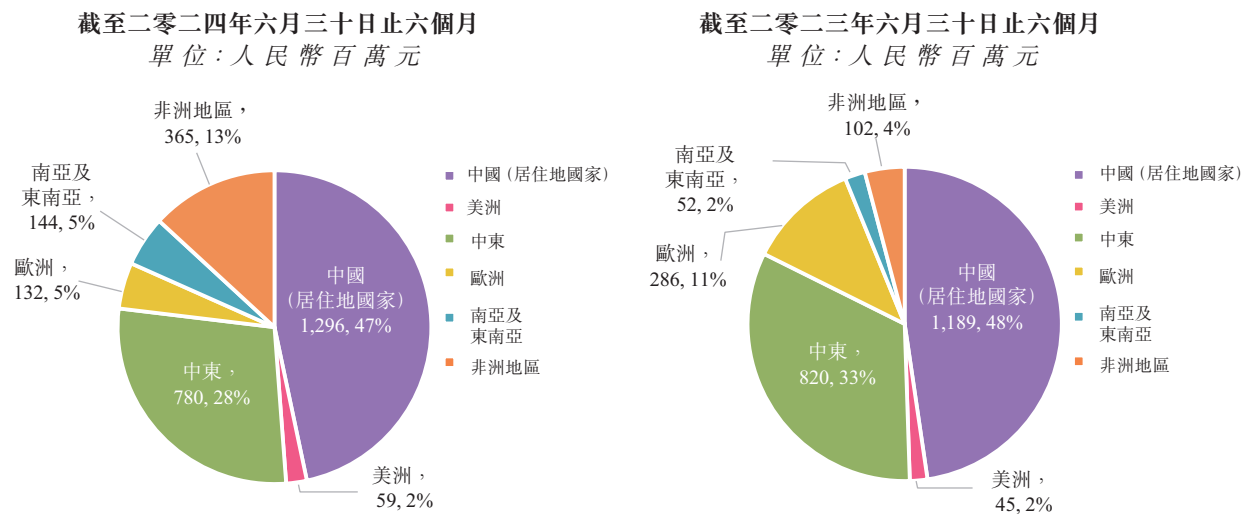
### 收入

期內，本集團收入約為人民幣27.76億元，比去年同期之人民幣24.94億元，增加人民幣2.82億元，增幅為11.3%。

#### (一) 按地區分類

期內，本集團收入按地區分類：(1)中國大陸地區銷售收入約為人民幣12.96億元，約佔總收入的46.7%，比去年同期增加人民幣1.07億元；(2)本集團出口收入約人民幣14.8億元，約佔總收入的53.3%，比去年同期增加人民幣1.75億元。本集團銷售收入之地區分佈受全球各地區油氣開採活動變化影響，本集團積極拓展國際市場，國外收入大幅增加。

收入按地區分類餅圖



## 管理層討論與分析

### (二) 按業務分類

本集團業務劃為：陸地鑽探鑽機、零部件及其他、鑽井工程服務和壓裂業務板塊。

期內，集團陸地鑽探鑽機銷售收入約人民幣8.69億元，去年同期銷售收入約人民幣11.55億元，減少人民幣2.86億元，降幅24.8%。

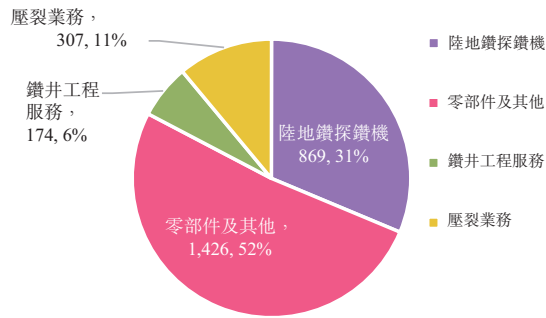
期內，集團零部件及其他銷售收入約為人民幣14.26億元，去年同期收入約為人民幣8.82億元，增加人民幣5.44億元，增幅為61.7%。

期內，集團鑽井工程服務實現收入約為人民幣1.74億元，去年同期為人民幣2.27億元，減少人民幣0.53億元，降幅為23.3%。

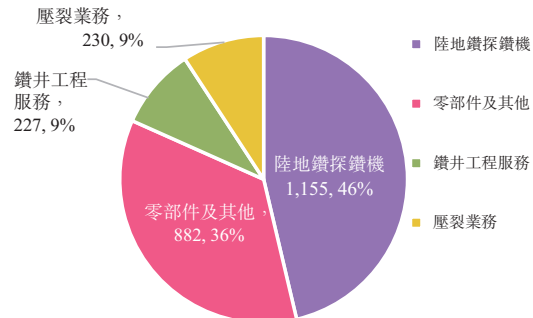
期內，集團壓裂業務實現收入約為人民幣3.07億元，去年同期約為人民幣2.30億元，增加人民幣0.77億元，增幅為33.5%。

業務分類情況詳見下述兩表：

截至二零二四年六月三十日止六個月  
單位：人民幣百萬元



截至二零二三年六月三十日止六個月  
單位：人民幣百萬元



## 管理層討論與分析

### 銷售成本

期內，集團的銷售成本約人民幣24.74億元，比去年同期人民幣23.42億元，增加人民幣1.32億元，增幅約為5.6%。主要受銷售收入增加的影響，各版塊銷售成本相應增加。

### 毛利及毛利率

期內，本集團的毛利約為人民幣3.02億元，比去年同期人民幣1.52億元，增加人民幣1.50億元，增幅為98.1%。

期內，本集團整體毛利率為10.9%，比去年同期的6.1%，增加4.8個百分點。本集團業務結構調整，高毛利產品佔比上升以及降本增效措施的有效實施，盈利能力有所提升。

### 期間費用

期內，本集團分銷費用約人民幣0.80億元，與去年同期的人民幣0.82億元相比，減少人民幣0.02億元，降幅為2.4%。主要受本集團產品質量持續提高，服務費、樣品損耗等其他費用開支同比縮減所致。

期內，本集團行政費用約人民幣1.3億元，比去年同期的人民幣1.21億元，增加人民幣0.09億元，增幅為7.4%，主要由於期內職工福利待遇增加。

期內，本集團研發費用約人民幣0.58億元，比去年同期的人民幣0.37億元，增加人民幣0.21億元，增幅為56.8%。為滿足鑽採設備自動化、數位化、智能化發展需求，本集團持續加強研發投入，引進研發人才、增強核心競爭力，期內研發經費投入1.32億元，比去年同期增長0.10億元、增幅8.3%。

期內，集團財務費用淨額約人民幣0.69億元，而去年同期財務費用淨額約為人民幣1.43億元，減少人民幣0.74億元，降幅51.7%。主要是本集團融資結構持續改善，融資成本不斷優化。

### 除所得稅前盈利／虧損

期內，本集團除所得稅前盈利約為人民幣0.12億元，較去年同期虧損的人民幣1.67億元，增加盈利人民幣1.79億元。

## 管理層討論與分析

### 所得稅費用

期內，本集團所得稅費用約為人民幣0.15億元，而去年同期所得稅費用約為人民幣0.01億元，主要是本期實現盈利的子公司同比有所增加，計提了相應的所得稅。

### 期間盈利／虧損

期內，本集團虧損約為人民幣0.03億元，而去年同期虧損約為人民幣1.68億元。其中本公司所有者應佔盈利約為人民幣0.02億元，非控制性權益應佔虧損約為人民幣0.05億元。期內淨利率為0.1%，而去年同期淨虧損率為6.2%。

### 稅息折舊及攤銷前利潤(EBITDA)和EBITDA利潤率

期內，EBITDA約為人民幣2.32億元，而去年同期約為人民幣1.34億元，主要是受銷售規模擴大和降本增效的影響，本集團盈利能力有所改善。EBITDA利潤率為8.4%，去年同期EBITDA利潤率為5.4%。

### 股息

截至二零二四年六月三十日，本公司董事會建議不派發中期股息。

### 資金來源及借款情況

本集團的主要資金來源包括經營所得現金及銀行貸款。

於二零二四年六月三十日，本集團借款金額約人民幣48.43億元，比二零二三年十二月三十一日增加人民幣3.73億元；其中，須於一年內償還之借款約人民幣27.37億元，比二零二三年十二月三十一日增加人民幣4.13億元，增幅為17.8%。

### 存款及現金流量

於二零二四年六月三十日，本集團現金及現金等價物約人民幣9.61億元，比二零二三年十二月三十一日增加約人民幣1.83億元。

期內，本集團經營活動現金淨流入約人民幣0.40億元，投資活動現金淨流出約人民幣0.45億元，融資活動現金淨流入人民幣1.38億元。



## 管理層討論與分析

### 資產結構及變動情況

於二零二四年六月三十日，本集團資產總額約人民幣127.71億元。其中，流動資產約人民幣84.21億元，流動資產佔資產總額約65.9%，比二零二三年十二月三十一日增加人民幣3.55億元，主要為應收賬款及其他應收款增加；非流動資產約人民幣43.50億元，佔資產總額約34.1%，比二零二三年十二月三十一日減少人民幣1.03億元，主要是期內不動產、工廠及設備的折舊開支導致賬面淨值減少。

### 負債

於二零二四年六月三十日，本集團負債總額約人民幣91.48億元。其中，流動負債總額約人民幣70.09億元，佔負債總額約76.6%，比二零二三年十二月三十一日增加人民幣2.47億元；非流動負債總額約人民幣21.39億元，佔負債總額約23.4%，比二零二三年十二月三十一日減少人民幣0.37億元。於二零二四年六月三十日，本集團的資產負債比率為71.63%，比二零二三年十二月三十一日上升0.24個百分點。於二零二四年六月三十日，本集團無重大或有負債。

### 權益

於二零二四年六月三十日，權益總額約人民幣36.23億元，比二零二三年十二月三十一日增加人民幣0.41億元；本公司所有者應佔權益總額約人民幣34.3億元，比二零二三年十二月三十一日增加人民幣0.46億元；非控制性權益總額約人民幣1.92億元，比二零二三年十二月三十一日減少人民幣0.06億元。期內，本公司基本每股溢利約為人民幣0.03分，攤薄每股溢利為人民幣0.03分。

### 資本支出及重大投資及承諾情況

期內，本集團用於基本建設和技術改造的資本開支總額約人民幣0.70億元，比去年同期減少人民幣約0.14億元。

於二零二四年六月三十日，本集團約人民幣0.11億元之資本承諾，用於優化調整本集團之業務及產能。

### 附屬公司、聯營公司及合營企業的重大投資、收購及出售

本集團於報告期內並無對附屬公司、聯營公司及合營企業進行重大投資、收購或出售。

# 企業管治報告

## 1. 企業管治報告回顧及遵守企業管治守則

本集團致力達致及維持高水平的企業管治，保障股東權益、潛在投資者及業務夥伴的利益及提升企業價值及問責性。

本集團努力維持高水平的企業管治，以提升股東價值及保障股東權益、潛在投資者及業務夥伴的利益。本集團企業管治原則強調一個高質素的董事會、有效的內部控制及股東問責性。

本集團相信良好企業管治常規對維持及提升股東價值及投資者信心日益重要、提升企業價值、制訂業務策略和政策、以及提升其風險管理及內部控制、透明度和問責性。

於二零二四年一月一日至二零二四年六月三十日的六個月期間，本公司已遵守《上市規則》附錄C1第二部分所載《企業管治守則》除第F.2.2條以外的全部守則條文。守則條文F.2.2規定董事會主席應當出席股東周年大會。董事會主席王旭先生因其他事務未能出席於二零二四年六月二十六日舉行之本公司股東周年大會。王先生將盡其所能出席本公司未來所有股東周年大會。

此外，茲提述本公司日期為二零二四年六月二十八日之公告，內容有關(其中包括)獨立非執行董事辭任及董事委任等。自公告披露的董事會成員變動之後，本公司(i)有兩名獨立非執行董事，低於《上市規則》第3.10(1)條規定的最低要求；(ii)董事會中獨立非執行董事人數不足三分之一，不符合《上市規則》第3.10A條規定的百分比要求。

作為補救措施，董事會已盡力尋找合適人選填補獨立非執行董事的空缺，並於二零二四年八月二十日委任王俊仁先生為本公司獨立非執行董事。王俊仁先生獲委任後，本公司有三名獨立非執行董事，人數佔董事會成員人數至少三分之一，已重新滿足上市規則第3.10(1)及3.10A條的規定。

董事會將繼續審閱本集團企業管治常規，以遵守管治守則，並維持高水準的企業管治。

## 企業管治報告

### 2. 董事進行證券交易的標準守則

本公司已採納一套關於董事買賣本公司證券之守則(「證券買賣守則」)，證券買賣守則條款之嚴格程度並不遜於上市規則附錄C3所載之《上市發行人董事進行證券交易的標準守則》(「標準守則」)。

在對所有董事做出特定查詢後，所有董事已確認，彼等於截止2024年6月30止六個月報告期內一直遵守證券買賣守則及標準守則。

本公司同時設立了僱員買賣證券的書面指引(「僱員書面指引」)。僱員書面指引之嚴格程度並不遜於標準守則，其主要約束有可能掌握本公司未公佈之內幕消息的僱員。

於報告期內，本公司並無注意到僱員未遵守僱員書面指引的事件。

### 3. 獨立非執行董事

本公司於二零二四年六月二十八日發佈的公告，其中包括獨立非執行董事的辭任和董事的任命。繼公告所披露的董事會成員變動後，本公司(i)有兩名獨立非執行董事，低於上市規則第3.10(1)條的最低要求；(ii)在截至2024年6月30日止六個月內，少於三分之一的獨立非執行董事在董事會任職，且不符合上市規則第3.10A條所規定的百分比要求。

作為補救措施，董事會已盡力尋找合適人選填補獨立非執行董事的空缺，並於2024年8月20日委任王俊仁先生為本公司獨立非執行董事。王俊仁先生獲委任後，本公司有三名獨立非執行董事，人數佔董事會成員人數至少三分之一，已重新滿足上市規則第3.10(1)及3.10A條的規定。

### 4. 審核委員會

本公司已按《上市規則》第3.21條及3.22條之規定成立了審核委員會(「審核委員會」)並訂立了書面職權。審核委員會的主要職責為審閱及監督本公司的財務報告制度、內部監控及風險管理制度及相關程序之充分性及有效性，並向董事會提供建議及意見。審核委員會同時負責檢討企業管治合規性、企業管治報告及企業管治政策。

截至本報告日期，審核委員會由三名董事會成員組成，當中有兩名獨立非執行董事為李越冬女士(審核委員會主席)及張士舉先生，和一名非執行董事楊養莊先生。其中一名獨立非執行董事具有適當專業資格或會計或相關財務管理專長。

## 企業管治報告

審核委員會每年應最少召開兩次會議，審閱核數師之意見、內部監控、風險管理及財務報告事宜。審核委員會已經審閱了本公司及本集團截止2024年6月30日止六個月之未經審核中期財務報告。

### 5. 薪酬委員會

本公司已按《上市規則》第3.25條及3.26條之規定成立了薪酬委員會（「薪酬委員會」），並書面訂立其職權及責任範圍守則。薪酬委員會的主要職責包括審閱及批准執行董事及高級管理層之薪酬待遇、因終止職務或委聘的賠償安排，以及就董事及高級管理人員的薪酬政策及架構、公司的激勵機制及制定該等薪酬政策和激勵機制的程序向董事會作出建議。

截至本報告日期，薪酬委員會由五名董事會成員組成，其中包括三名獨立非執行董事，即張士舉先生（薪酬委員會主席）、李越冬女士和王俊仁先生，一名執行董事王旭先生及一名非執行董事劉興貴先生。

薪酬委員會通常每年至少召開一次會議，以審閱薪酬政策及架構，並向董事會提供建議及釐定執行董事及高級管理層之年度薪酬待遇及其他有關事項。

### 6. 提名委員會

本公司已按《上市規則》第3.27A條及管治守則之規定成立了提名委員會（「提名委員會」），並書面訂立其職權及責任範圍守則。提名委員會的主要職責包括檢討董事會的組成、制定提名和委任董事的相關程序、就董事的委任和繼任計劃向董事會提出建議，以及評估獨立非執行董事的獨立性。

截至本報告日期，提名委員會由三名董事會成員組成，包括一名執行董事王旭先生（提名委員會主席）和兩名獨立非執行董事張士舉先生及李越冬女士。

提名委員會通常每年至少召開一次會議，以就提名政策、多元化政策、架構、規模及組成（包括技能、知識及經驗方面）作出檢討及向董事會提出建議，並向董事會的任何擬議變更提出建議，以補充公司的企業策略。

### 7. 上市規則第13.51B(1)條的董事履歷詳情變動

截至2024年6月30日，本公司董事資料概無出現須根據上市規則第13.51B(1)條披露的變動。

## 董事會報告書

## 董事及最高行政管理人員於本公司或任何相聯法團之股份、相關股份及債權證之權益及／或淡倉

於二零二四年六月三十日，董事及最高行政管理人員於本公司及其相聯法團(定義見證券及期貨條例)之本公司已發行普通股份(「股份」)、相關股份及債權證中擁有根據證券及期貨條例第XV部第352條登記於該條所述本公司存置之登記冊，或根據上市規則附錄C3之標準守則須知會本公司及香港聯合交易所有限公司(「聯交所」)之權益及淡倉如下：

## (A) 本公司面值0.1港元之普通股

姓名	好／淡倉	權益性質	所持股份數目	佔本公司 已發行股本 的百分比
蘇梅(於二零二四年 六月二十八日 辭任)	好倉	個人權益	150,000 <sup>(1)</sup>	0.002%

(1) 蘇梅，個人擁有150,000股份。

## (B) 本公司之購股權

姓名	好／淡倉	所持購股權數目 — 個人權益
陳國明(於二零二四年六月二十八日辭任)	好倉	500,000

除上文披露者外，於二零二四年六月三十日，董事及最高行政管理人員(包括彼等之配偶或十八歲以下之子女)概無於本公司及其相聯法團之股份中擁有任何權益，或已獲授或行使任何權利以認購本公司及其相關法團之股份或認股權證或債券(如適用)而須根據證券及期貨條例予以披露。

## 董事會報告書

### 主要股東於本公司股份及相關股份之權益或／及淡倉

根據證券及期貨條例第XV部第336節須予存置之主要股東登記冊顯示，於二零二四年六月三十日，本公司獲知會有以下主要股東權益及淡倉，即相當於本公司已發行股本之5%或以上。該等權益並不計入上文披露之本公司董事及最高行政管理人員之權益中。

名稱	好／淡倉	所持股份數目					佔本公司 已發行股本百分比
		個人權益		公司權益	公司權益及 全權信託授出人	合計	
		購股權	股份權益				
Tricor Equity Trustee Limited	好倉	-	-	-	562,622,260	562,622,260 <sup>(1)</sup>	6.22%
東方電氣集團國際投資有限公司	好倉	-	5,290,494,251	-	-	5,290,494,251 <sup>(2)</sup>	58.52%
中國東方電氣集團有限公司	好倉	-	-	5,290,494,251	-	5,290,494,251 <sup>(2)</sup>	58.52%

註：

- (1) Tricor Equity Trustee Limited作為4家家族信託的受託人，合計持有562,622,260股股份。
- (2) 東方電氣集團國際投資有限公司由中國東方電氣集團有限公司全資擁有，並持有5,290,494,251股股份。

除上文披露者外，據董事及本公司最高行政管理人員所知，於二零二四年六月三十日，並無其他人士（不包括董事或本公司最高行政管理人員）於本公司股份及相關股份中擁有將須根據證券及期貨條例第XV部第2及3分部之條文須向本公司披露，或根據證券及期貨條例第336條須存入該條所述之股東名冊之權益或淡倉。

## 董事會報告書

## 購股權計劃

## (A) 購股權計劃

經獲本公司全體股東於二零零八年一月二十一日通過的書面決議案有條件批准，本公司採納一項購股權計劃（「購股權計劃」），該計劃有效期限由授出日期起計為十年，即於二零一八年一月二十日到期。除下文所述，並無根據購股權計劃授出或將授出的購股權。於二零二四年一月一日及二零二四年六月三十日，並無可根據購股權計劃授出或將授出的購股權。於截至二零二四年六月三十日，並無可就購股權計劃授出的購股權而發行的股份數目。截至二零二四年六月三十日止根據購股權計劃已授出且在有效期之購股權詳情如下：

授出日期	授出數量 (股)	每股行使價 (港元)	購股權之歸屬期	購股權之有效期
二零一四年 七月二日	40,575,000	1.96	購股權的歸屬受本公司達到本公司運營目標及承受人的個人績效等條件規限。倘未能達成有關目標，相關購股權將會部分或全部失效。每位承授人於二零一五年四月之後行使獲授之購股權的最多30%；二零一六年四月之後行使獲授之購股權的最多60%；二零一七年四月之後行使獲授之餘下全部購股權。	二零二四年七月一日
二零一六年九月 二十一日	41,350,000	0.44	二零一七年九月二十一日至二零一八年九月二十日之間行使獲授之購股權的最多30%；二零一九年九月二十日或之前行使獲授之購股權的最多60%；二零一九年九月二十一日或之後行使獲授之餘下全部購股權。	二零二六年九月二十日

## 董事會報告書

截至二零二四年六月三十日止六個月根據購股權計劃的購股權數量之變動參見如下：

參與者姓名 及類別	購股權數量					於2024年 6月30日之 購股權數量	授予日期 (日/月/年)	行使期間 (日/月/年)	每股行使 價格 港元	購股權 授予日期 之前一交易日 每股股票價格 港元
	於2024年 1月1日之 購股權數量	截至2024年 6月30日止 6個月授出	截至2024年 6月30日止 6個月行使	截至2024年 6月30日止 6個月失效	截至2024年 6月30日止 6個月註銷					
<b>董事</b>										
陳國明(於二零二四年六 月二十八日辭任)	550,000	-	-	550,000	-	0	24/03/2014	24/04/2014-23/03/2024	2.024	2.02
	500,000	-	-	-	-	500,000	21/09/2016	21/09/2017-20/09/2026	0.44	0.435
小計	1,050,000	-	-	550,000	-	500,000				
<b>其他</b>										
公司僱員	2,650,000	-	-	2,650,000	-	0	24/03/2014	24/04/2014-23/03/2024	2.024	2.02
公司僱員	13,519,548	-	-	991,560	-	12,527,988	02/07/2014	02/07/2014-01/07/2024	1.96	1.92
公司僱員	31,471,000	-	-	1,920,000	-	29,551,000	21/09/2016	21/09/2017-20/09/2026	0.44	0.435
小計	47,640,548	-	-	5,561,560	-	42,078,988				
合計	48,690,548	-	-	6,111,560	-	42,578,988				



## 董事會報告書

### (B) 二零一七年購股權計劃

本公司股東於二零一七年六月十四日股東週年大會上批准採納二零一七年購股權計劃。截至二零二四年六月三十日，按二零一七年購股權計劃並無授出或將授出的購股權。自二零一七年購股權計劃採納之日起至本報告日期，並無根據該計劃向下列人士授出其他購股權：

- (i) 每名董事、最高行政人員或主要股東又或其各自的聯繫人；
- (ii) 每名將獲授期權超逾1%個人限額的參與人；
- (iii) 每名於任何12個月期內將獲授超逾本公司已發行的相關類別股份0.1%的期權的關連實體參與者或服務提供者；
- (iv) 財政年度內總薪酬最高的五名個人；及
- (v) 其他僱員參與者、關連實體參與者及服務提供者。

於二零二四年一月一日及二零二四年六月三十日，根據二零一七年購股權計劃授權可授出購股權數目分別為513,742,090股及513,742,090股。沒有服務提供者獲納入購股權計劃的合資格參與者。

於報告期內，本公司並無於任何計劃下授予期權或股份獎勵而本公司須就此發行任何股份。

### 限制性股份獎勵計劃

茲提述本公司日期為二零一一年十二月三十日的公告(「二零一一年公告」)。本段中使用的詞彙應與二零一一年公告中定義的詞彙具有相同的含義。於二零一一年十二月三十日，董事會批准及採納限制性股份獎勵計劃(「原計劃」)。原計劃由採納日期起十年(即二零二一年十二月三十日)屆滿。截至二零二一年十二月三十日止，根據原計劃規則條款，受託人已於公開市場購買97,817,000股本公司股份(約佔公司已發行股本的1.08%)，並向經甄選參與者合共授出36,917,700股，其中190,000股其後被取消，尚未授出可管理的股份數目為61,089,300股(約佔公司已發行股本的0.67%)。

## 董事會報告書

茲提述本公司日期為二零二一年十二月二十九日的公告(「二零二一年公告」)。本段中使用的詞彙應與二零二一年公告中定義的詞彙具有相同的含義。於二零二一年十二月二十九日舉行的本公司董事會會議上，董事會批准及採納二零二一年限制性股份獎勵計劃，該計劃將自採納日期(二零二一年十二月二十九日)起生效，為期十年。於本中期報告日期，二零二一年限制性股份獎勵計劃的剩餘期限不足八年。於二零二四年一月一日及二零二四年六月三十日，根據二零二一年限制性股份獎勵計劃授權可授出限制性股份數目分別為267,799,745股及267,799,745股。根據二零二一年限制性股份獎勵計劃將授出限制性股份數目為267,799,745股。根據計劃規則，經董事會事先批准，受託人可於市場上購入最多佔本公司不時之已發行股本百分之五之股份(含原計劃尚未授出可管理的股份61,089,300股)，並以信託形式代相關經甄選參與者持有，直至該等股份根據計劃規則歸屬於有關經甄選參與者為止。董事會將會根據計劃規則的條款執行該計劃。經甄選參與者不得獲取任何尚未歸屬的限制性股份的股息。二零二一年限制性股份獎勵計劃的詳情及其條款載於本公司日期為二零二一年十二月三十日之公告內。

截至本報告期內，本公司並無根據本公司所有計劃授予可發行股票的期權或股份獎勵。

### 購買、贖回或出售本公司之上市證券

於二零二四年六月三十日及報告期內，本公司並無持有庫存股份((包括任何持有或存放於中央結算及交收系統的庫存股份)。報告期內，本公司及其附屬公司概無購買、出售或回購任何本公司於聯交所上市的任何股份(包括出售庫存股份)。

### 報告期末後事項

報告期末至本中期報告刊發之日並無發生影響本公司及其任何附屬公司的重要事件。

承董事會命  
宏華集團有限公司  
王旭  
主席

中國，二零二四年八月二十七日

## 未經審核中期簡明合併損益表

截至二零二四年六月三十日止六個月

	附註	未經審核 截至六月三十日止六個月	
		二零二四年 人民幣千元	二零二三年 人民幣千元
收入	2	<b>2,776,000</b>	2,494,437
銷售成本		<b>(2,474,486)</b>	(2,342,235)
<b>毛利</b>		<b>301,514</b>	152,202
分銷費用		<b>(79,988)</b>	(82,161)
行政費用		<b>(130,201)</b>	(121,462)
研發費用		<b>(58,212)</b>	(37,018)
金融資產和合同資產減值虧損淨額		<b>12,079</b>	(26,010)
其他收入，淨額		<b>32,110</b>	25,610
其他利得或虧損，淨額		<b>3,668</b>	66,276
<b>經營盈利／(虧損)</b>	3	<b>80,970</b>	(22,563)
財務收益		<b>11,130</b>	12,475
財務費用		<b>(79,978)</b>	(155,690)
財務費用－淨額		<b>(68,848)</b>	(143,215)
應佔以權益法核算的聯營及合營公司的淨利得／(虧損)份額	10	<b>376</b>	(1,371)
<b>稅前盈利／(虧損)</b>		<b>12,498</b>	(167,149)
所得稅費用	4	<b>(15,114)</b>	(971)
<b>期間虧損</b>		<b>(2,616)</b>	(168,120)
<b>盈利／(虧損)歸屬於：</b>			
－本公司所有者		<b>2,419</b>	(154,192)
－非控制性權益		<b>(5,035)</b>	(13,928)
		<b>(2,616)</b>	(168,120)
<b>每股盈利／(虧損)歸屬於本公司所有者(以每股人民幣分計)</b>			
基本及攤薄	5	<b>0.03</b>	(2.91)

## 未經審核中期簡明合併損益及其他綜合收益表

截至二零二四年六月三十日止六個月

	未經審核	
	截至六月三十日止六個月	
	二零二四年 人民幣千元	二零二三年 人民幣千元
期間虧損	<b>(2,616)</b>	(168,120)
其他綜合收益／(費用)		
可能會重分類至損益的項目		
海外業務折算產生的匯兌差額	<b>10,906</b>	(102,555)
無需重分類至損益的項目		
外幣折算差額	<b>29,862</b>	107,035
以公允價值計量且其變動計入其他綜合收益的權益投資的公允價值變動	<b>3,766</b>	(131)
與無需重分類至損益的項目有關的所得稅	<b>(975)</b>	20
期間其他綜合收益－稅後淨額	<b>43,559</b>	4,369
期間總綜合收益／(費用)	<b>40,943</b>	(163,751)
期間總綜合收益／(費用)歸屬於：		
本公司所有者	<b>45,978</b>	(149,823)
非控制性權益	<b>(5,035)</b>	(13,928)
	<b>40,943</b>	(163,751)

## 未經審核中期簡明合併資產負債表

於二零二四年六月三十日

	附註	未經審核 二零二四年 六月三十日 人民幣千元	經審核 二零二三年 十二月三十一日 人民幣千元
<b>非流動資產</b>			
物業、工廠及設備	7	<b>2,497,398</b>	2,597,483
使用權資產	8	<b>306,622</b>	310,699
無形資產	9	<b>359,654</b>	353,691
按權益法入賬的投資	10	<b>38,710</b>	38,096
遞延所得稅資產		<b>270,537</b>	272,282
以公允價值計量且其變動計入其他綜合收益的金融資產	17	<b>86,459</b>	86,440
應收賬款及其他應收款	11	<b>719,062</b>	719,486
其他非流動資產		<b>71,588</b>	75,137
		<b>4,350,030</b>	4,453,314
<b>流動資產</b>			
存貨		<b>1,661,382</b>	1,780,023
合同成本		<b>286,858</b>	176,668
合同資產		<b>961,435</b>	942,206
應收賬款及其他應收款	11	<b>4,454,942</b>	4,243,826
可收回當期稅項		<b>17,923</b>	11,503
以公允價值計量且其變動計入其他綜合收益的金融資產	17	<b>43,850</b>	26,539
已抵押銀行存款		<b>33,031</b>	43,392
現金及現金等價物		<b>961,252</b>	777,660
		<b>8,420,673</b>	8,001,817
持作出售資產		-	64,408
		<b>8,420,673</b>	8,066,225
<b>總資產</b>		<b>12,770,703</b>	12,519,539

# 未經審核中期簡明合併資產負債表

於二零二四年六月三十日

	附註	未經審核 二零二四年 六月三十日 人民幣千元	經審核 二零二三年 十二月三十一日 人民幣千元
<b>權益</b>			
股本		<b>823,804</b>	823,804
其他儲備		<b>4,763,180</b>	4,722,640
在其他綜合收益中確認且累計計入持作出售處置組相關權益的款項		-	9,869
累計虧損		<b>(2,156,777)</b>	(2,172,084)
歸屬於本公司所有者的權益		<b>3,430,207</b>	3,384,229
非控制性權益		<b>192,498</b>	197,533
		<b>3,622,705</b>	3,581,762
<b>非流動負債</b>			
借款	12	<b>2,105,617</b>	2,146,017
遞延收益		<b>17,154</b>	17,306
租賃負債	8	<b>16,252</b>	12,350
		<b>2,139,023</b>	2,175,673
<b>流動負債</b>			
合同負債		<b>582,153</b>	538,965
應付賬款及其他應付款	13	<b>3,613,738</b>	3,797,675
應付所得稅		<b>27,186</b>	23,695
借款	12	<b>2,737,370</b>	2,324,052
其他負債及開支撥備	14	<b>34,936</b>	41,025
遞延收益		<b>4,985</b>	6,422
租賃負債	8	<b>8,607</b>	23,699
		<b>7,008,975</b>	6,755,533
與持作出售資產相關的負債		-	6,571
		<b>7,008,975</b>	6,762,104
<b>總負債</b>		<b>9,147,998</b>	8,937,777
<b>總權益及負債</b>		<b>12,770,703</b>	12,519,539

## 未經審核中期簡明合併權益變動表

截至二零二四年六月三十日止六個月

	未經審核												
	歸屬於本公司所有者											非控制性 權益	總權益
	股本	股份溢價	其他儲備	資本儲備	盈餘儲備	匯兌儲備	公允價值 儲備	股份獎勵 計劃下 持有股份	累計虧損	總計			
人民幣千元	人民幣千元	人民幣千元	人民幣千元	人民幣千元	人民幣千元	人民幣千元	人民幣千元	人民幣千元	人民幣千元	人民幣千元	人民幣千元	人民幣千元	
二零二四年一月一日結餘	823,804	4,076,012	61,199	511,967	469,857	(276,196)	14,288	(124,618)	(2,172,084)	3,384,229	197,533	3,581,762	
綜合收益													
期間盈利/(虧損)	-	-	-	-	-	-	-	-	2,419	2,419	(5,035)	(2,616)	
其他綜合收益	-	-	-	-	-	40,768	2,791	-	-	43,559	-	43,559	
總綜合收益/(費用)	-	-	-	-	-	40,768	2,791	-	2,419	45,978	(5,035)	40,943	
與權益所有者進行的交易													
處置子公司	-	-	-	-	-	-	(12,775)	-	12,775	-	-	-	
根據股權計劃失效之股權	-	-	-	(1,718)	-	-	-	-	1,718	-	-	-	
撥至盈餘儲備	-	-	-	-	1,605	-	-	-	(1,605)	-	-	-	
直接於權益中確認的與權益所有者進行之交易的總額	-	-	-	(1,718)	1,605	-	(12,775)	-	12,888	-	-	-	
二零二四年六月三十日結餘	823,804	4,076,012	61,199	510,249	471,462	(235,428)	4,304	(124,618)	(2,156,777)	3,430,207	192,498	3,622,705	
二零二三年一月一日結餘	488,023	3,597,179	61,199	512,321	473,007	(264,765)	10,439	(124,618)	(1,788,991)	2,963,794	230,201	3,193,995	
綜合收益													
期間虧損	-	-	-	-	-	-	-	-	(154,192)	(154,192)	(13,928)	(168,120)	
其他綜合收益/(費用)	-	-	-	-	-	4,480	(111)	-	-	4,369	-	4,369	
總綜合收益/(費用)	-	-	-	-	-	4,480	(111)	-	(154,192)	(149,823)	(13,928)	(163,751)	
與權益所有者進行的交易													
根據股權計劃失效之股權	-	-	-	(173)	-	-	-	-	173	-	-	-	
撥至盈餘儲備	-	-	-	-	1,566	-	-	-	-	1,566	-	1,566	
直接於權益中確認的與權益所有者進行之交易的總額	-	-	-	(173)	1,566	-	-	-	173	1,566	-	1,566	
二零二三年六月三十日結餘	488,023	3,597,179	61,199	512,148	474,573	(260,285)	10,328	(124,618)	(1,943,010)	2,815,537	216,273	3,031,810	

# 未經審核中期簡明合併現金流量表

截至二零二四年六月三十日止六個月

	未經審核	
	截至六月三十日止六個月	
	二零二四年 人民幣千元	二零二三年 人民幣千元
<b>經營活動的現金流量</b>		
經營產生的現金	63,025	97,484
已付所得稅	(22,723)	(16,739)
<b>經營活動產生的現金－淨額</b>	<b>40,302</b>	80,745
<b>投資活動的現金流量</b>		
添置物業、工廠及設備，無形資產及在建工程付款	(95,014)	(82,843)
處置物業、工廠及設備所得款	1,198	72
處置一間子公司產生的現金流入淨額(附註18)	61,185	–
收購一間聯營公司其他股份付款	(13,823)	–
已收股利	1,527	2,048
其他	(282)	–
<b>投資活動使用的現金－淨額</b>	<b>(45,209)</b>	(80,723)
<b>融資活動的現金流量</b>		
償還借款	(1,774,948)	(2,783,802)
借款所得款	2,023,566	3,072,988
已付利息及費用	(110,998)	(111,973)
<b>融資活動產生的現金－淨額</b>	<b>137,620</b>	177,213
<b>現金及現金等價物淨增加</b>	<b>132,713</b>	177,235
期初現金及現金等價物	811,273	601,001
匯率變動之影響	17,266	12,167
<b>期末現金及現金等價物</b>	<b>961,252</b>	790,403



## 未經審核中期簡明合併財務資料附註

截至二零二四年六月三十日止六個月

### 1 一般資料

宏華集團有限公司(「本公司」)及其子公司(合稱「本集團」)主要從事鑽探鑽機生產、油氣開採設備生產、鑽井工程服務和壓裂業務。

本公司於二零零七年六月十五日根據開曼群島公司法第22章(一九六一年法例三，經綜合及修訂)，在開曼群島註冊成立為一間獲豁免有限公司。其母公司為東方電氣集團國際投資有限公司(「東方投資」，於香港註冊成立)，其最終母公司為中國東方電氣集團有限公司(「東方電氣集團」，於中華人民共和國(「中國」)註冊成立)。註冊辦事處地址為Windward 3, Regatta Office Park, PO Box 1350, Grand Cayman, KY1-1108, Cayman Islands。本集團主要營業地點地址為中國四川省成都市金牛區信息園東路99號。

本公司的股份於二零零八年三月七日在香港聯合交易所有限公司主板上市。

本中期簡明合併財務資料以人民幣列報(除非另有說明)並於二零二四年八月二十七日獲本公司董事會授權刊發。

本中期簡明合併財務資料未經審核。

# 未經審核中期簡明合併財務資料附註

截至二零二四年六月三十日止六個月

## 2 分部資料

### (i) 分部簡介

高級管理層為本集團的主要經營決策者（「主要經營決策者」）。管理層已根據主要經營決策者審議用於分配資源和評估表現的資料釐定經營分部。

本集團按業務範圍管理其業務。以與就資源分配及表現評估向本集團主要經營決策者內部報告資料方式一致之方式，本集團已識別四個報告分部。在達致本集團可報告分部時，概無合併經營分部。

具體而言，本集團根據國際財務報告準則第8號劃分的經營及可報告分部如下：

- (a) 陸地鑽機；
- (b) 零部件及其他；
- (c) 鑽井工程服務；及
- (d) 壓裂業務。

主要經營決策者根據分部損益評估經營分部的表現。計量基準不包括應佔聯營及合營公司利得／（虧損）、其他利得或虧損淨額及其他收入以及未分配總部及公司開支。財務收益及費用未分配至分部，因為此類型活動是由負責管理本集團現金狀況的財務中心所推動。除下述資料外，向主要經營決策者提供的其他資料計量方式與本中期簡明合併財務報表的計量方法一致。

本集團日常經營活動中的分部間銷售應按照約定協議展開。向主要經營決策者報告來自外部客戶的收入計量方法與損益中的計量方法一致。

## 未經審核中期簡明合併財務資料附註

截至二零二四年六月三十日止六個月

### 2 分部資料(續)

#### (ii) 分部資料

本集團經營分部截至二零二四年六月三十日止六個月和二零二三年六月三十日止六個月的分部資料及收入確認基準如下表所示：

	陸地鑽機		零部件及其他		鑽井工程服務		壓裂業務		合計	
	截至六月三十日止六個月		截至六月三十日止六個月		截至六月三十日止六個月		截至六月三十日止六個月		截至六月三十日止六個月	
	二零二四年 人民幣千元	二零二三年 人民幣千元	二零二四年 人民幣千元	二零二三年 人民幣千元	二零二四年 人民幣千元	二零二三年 人民幣千元	二零二四年 人民幣千元	二零二三年 人民幣千元	二零二四年 人民幣千元	二零二三年 人民幣千元
分部收入	952,189	1,154,829	2,150,873	1,369,857	177,050	227,679	363,173	230,206	3,643,285	2,982,571
分部間收入	(82,725)	-	(725,223)	(488,134)	(3,255)	-	(56,082)	-	(867,285)	(488,134)
來自外部客戶之收入	869,464	1,154,829	1,425,650	881,723	173,795	227,679	307,091	230,206	2,776,000	2,494,437
收入確認時點										
時點確認	171,884	303,281	1,288,687	801,927	-	-	-	11,947	1,460,571	1,117,155
時期確認	697,580	851,548	114,897	28,125	173,795	227,679	307,091	218,259	1,293,363	1,325,611
租賃收入	-	-	22,066	51,671	-	-	-	-	22,066	51,671
可報告分部盈利/(虧損)	25,672	66,014	119,119	49,940	33,689	(15,982)	(93,627)	(129,388)	84,853	(29,416)

## 未經審核中期簡明合併財務資料附註

截至二零二四年六月三十日止六個月

### 2 分部資料(續)

#### (ii) 分部資料(續)

鑒於本集團業務的製造過程是垂直整合的形式，本集團的主要經營決策者認為分部資產和負債的資料與營運分部的評估表現和分配資源不相關。截至二零二四年六月三十日止六個月，本集團主要經營決策者並未審閱這些資料。因此，並無分部資產及負債呈現。

將分部盈利／(虧損)調節為稅前盈利／(虧損)如下：

	截至六月三十日止六個月	
	二零二四年 人民幣千元	二零二三年 人民幣千元
<b>分部盈利／(虧損)</b>		
—可報告分部	<b>84,853</b>	(29,416)
分部間盈利抵銷	<b>(29,152)</b>	(58,860)
來自集團外部客戶之分部盈利／(虧損)	<b>55,701</b>	(88,276)
應佔以權益法核算的聯營及合營公司的淨利得／(虧損)份額	<b>376</b>	(1,371)
其他收入，淨額	<b>32,110</b>	25,610
其他利得或虧損額，淨額	<b>3,668</b>	66,276
財務收益	<b>11,130</b>	12,475
財務費用	<b>(79,978)</b>	(155,690)
未分配總部及公司開支	<b>(10,509)</b>	(26,173)
<b>稅前盈利／(虧損)</b>	<b>12,498</b>	(167,149)

## 未經審核中期簡明合併財務資料附註

截至二零二四年六月三十日止六個月

## 2 分部資料(續)

## (ii) 分部資料(續)

以下表格列示了按地域報告的本集團來自外部客戶的收入：

	截至六月三十日止六個月	
	二零二四年 人民幣千元	二零二三年 人民幣千元
中國(居住地國家)	<b>1,296,267</b>	1,188,934
中東	<b>779,714</b>	819,938
包括：阿聯酋	<b>360,943</b>	12,026
阿曼	<b>204,727</b>	307,433
伊拉克	<b>159,525</b>	145,537
科威特	<b>36,656</b>	354,606
非洲	<b>364,833</b>	101,834
包括：尼日利亞	<b>352,241</b>	71,298
南亞及東南亞	<b>144,062</b>	52,102
歐洲	<b>132,282</b>	286,324
美洲	<b>58,842</b>	45,305
	<b>2,776,000</b>	2,494,437

以下表格列示了按地域報告的除金融工具和遞延所得稅資產之外的非流動資產：

	二零二四年	二零二三年
	六月三十日 人民幣千元	十二月三十一日 人民幣千元
中國(居住地國家)	<b>2,822,035</b>	2,973,302
中東	<b>411,532</b>	362,917
包括：伊拉克	<b>405,249</b>	356,635
非洲	<b>38,710</b>	38,096
歐洲	<b>1,626</b>	699
美洲	<b>69</b>	92
	<b>3,273,972</b>	3,375,106

截至二零二四年六月三十日止六個月，本集團收入約人民幣327,584,000元來自一名外部客戶(截至二零二三年六月三十日止六個月：人民幣357,110,000元來自另一名外部客戶)。前述收入來自「陸地鑽機」以及「零部件及其他」的銷售(截至二零二三年六月三十日止六個月：陸地鑽機)以及「零部件及其他」的銷售)。本集團概無收入貢獻超過收入總額10%的其他客戶。

## 未經審核中期簡明合併財務資料附註

截至二零二四年六月三十日止六個月

### 3 經營盈利／(虧損)

以下項目在此期間已扣除自(計入)經營盈利／(虧損)：

	截至六月三十日止六個月	
	二零二四年 人民幣千元	二零二三年 人民幣千元
存貨減記	28,804	44,582
金融資產減值(撥回)／撥備	(12,628)	16,010
合同資產減值撥備	549	10,000
物業、工廠及設備，租賃預付款項及其他無形資產減值撥備	3,996	36,197
物業、工廠及設備，租賃預付款項及其他無形資產的處置收益	(478)	(773)

### 4 所得稅費用

中期簡明合併損益表的稅項：

	截至六月三十日止六個月	
	二零二四年 人民幣千元	二零二三年 人民幣千元
當期所得稅		
— 香港利得稅(i)	—	—
— 中國(ii)	1,788	10,697
— 其他地區(iii)	12,935	10,648
遞延所得稅	391	(20,374)
	15,114	971

#### (i) 香港

本集團旗下的各香港子公司截至二零二四年六月三十日止六個月和二零二三年六月三十日止六個月的香港利得稅以估計應課稅盈利按稅率16.5%來計提。

# 未經審核中期簡明合併財務資料附註

截至二零二四年六月三十日止六個月

## 4 所得稅費用(續)

### (ii) 中國

根據中國所得稅條例及法規，本集團旗下的各中國子公司於截至二零二四年六月三十日止六個月和二零二三年六月三十日止六個月須按25%的稅率繳納中國企業所得稅，惟下列公司除外：

(a) 四川宏華石油設備有限公司(「宏華公司」)、甘肅宏騰油氣裝備製造有限公司(「甘肅宏騰」)、宏華海洋油氣裝備(江蘇)有限公司(「江蘇海洋」)、漢正檢測技術有限公司(「漢正檢測」)。

截至二零二四年六月三十日止六個月和二零二三年六月三十日止六個月，根據中國的相關稅收法規，宏華公司、甘肅宏騰、江蘇海洋和漢正檢測的企業所得稅按應用高新技術企業的15%的稅率計提。

(b) 四川宏華電氣有限責任公司(「宏華電氣」)及宏華油氣工程技術服務有限公司(「四川油服」)

二零二零年四月二十三日，國家稅務總局下發了關於中國西部合資格的企業所得稅率優惠的政策通知23(2020)(「通知」)。宏華電氣和四川油服向主管稅務機關申請並獲批了15%的優惠稅率，具備了二零二一至二零二零年使用15%優惠稅率的資格。

### (iii) 其他

其他實體之稅項乃按相關司法權區適用之現行稅率繳納。

### (iv) 代扣所得稅

根據中國稅法及其實施規則，非中國居民企業來自中國居民企業的於二零零八年一月一日之後盈利所產生的應收股利須按稅率10%繳納代扣所得稅，稅務協定或安排另有減少者除外。根據中國與香港之間的稅收安排，合格香港納稅居民來源於中國境內的股利收入應按5%的減免稅率繳納代扣所得稅。

董事會重新審視了本集團截至二零二四年六月三十日止六個月和二零二三年六月三十日止六個月的股利政策。為了獲取業務和未來發展的資金，董事會決定，本集團所屬中華人民共和國境內的子公司在可預見的將來，不向離岸控股公司分配股利。本公司任何股利的發放均從本集團的股份溢價中分配。

## 未經審核中期簡明合併財務資料附註

截至二零二四年六月三十日止六個月

### 5 每股盈利／(虧損)

歸屬於本公司所有者之基本每股虧損及攤薄每股盈利／(虧損)乃基於下列數據計算。

由於列示期間無可攤薄的潛在股份，攤薄每股虧損與基本每股虧損一致。

	截至六月三十日止六個月	
	二零二四年	二零二三年
盈利／(虧損)歸屬於本公司所有者(人民幣千元)	<b>2,419</b>	(154,192)
已發行普通股的加權平均股數(千股)	<b>9,040,489</b>	5,355,995
股份獎勵計劃之影響(千股)	<b>(61,089)</b>	(61,089)
調整後已發行普通股的加權平均股數(千股)	<b>8,979,400</b>	5,294,906
基本及攤薄每股盈利／(虧損)(每股人民幣分)	<b>0.03</b>	(2.91)

### 6 股利

截至二零二四年六月三十日止六個月，未批准或未支付以前年度股利(截至二零二三年六月三十日止六個月：未批准或未支付)。

本公司董事會不建議派發截至二零二四年六月三十日止六個月中期股利(截至二零二三年六月三十日止六個月：不建議)。



## 未經審核中期簡明合併財務資料附註

截至二零二四年六月三十日止六個月

### 7 物業、工廠及設備

	持有自用 之樓宇 人民幣千元	廠房及機器 人民幣千元	傢具、裝置 及設備 人民幣千元	汽車 人民幣千元	在建工程 人民幣千元	總額 人民幣千元
<b>於二零二三年十二月三十一日</b>						
成本	1,664,471	1,820,963	726,514	88,279	145,081	4,445,308
累計折舊及減值	(485,457)	(691,763)	(582,549)	(52,006)	(36,050)	(1,847,825)
<b>賬面淨值</b>	<b>1,179,014</b>	<b>1,129,200</b>	<b>143,965</b>	<b>36,273</b>	<b>109,031</b>	<b>2,597,483</b>
<b>截至二零二四年六月三十日止六個月</b>						
期初賬面淨值	1,179,014	1,129,200	143,965	36,273	109,031	2,597,483
增加	28	6,399	31,780	13	5,742	43,962
轉撥自在建工程	13	-	-	-	(13)	-
處置	(695)	(648)	(5,365)	(365)	-	(7,073)
處置子公司(附註18)	-	-	(5)	-	-	(5)
轉入其他非流動資產	-	-	-	-	(635)	(635)
成本調整	-	-	-	-	(16,663)	(16,663)
折舊開支	(48,148)	(41,498)	(28,677)	(605)	-	(118,928)
外幣折算差額	140	3,228	965	36	-	4,369
固定資產減值撥備	-	(5,112)	-	-	-	(5,112)
<b>期末賬面淨值</b>	<b>1,130,352</b>	<b>1,091,569</b>	<b>142,663</b>	<b>35,352</b>	<b>97,462</b>	<b>2,497,398</b>
<b>於二零二四年六月三十日</b>						
成本	1,663,354	1,819,139	748,032	78,989	133,512	4,443,026
累計折舊及減值	(533,002)	(727,570)	(605,369)	(43,637)	(36,050)	(1,945,628)
<b>賬面淨值</b>	<b>1,130,352</b>	<b>1,091,569</b>	<b>142,663</b>	<b>35,352</b>	<b>97,462</b>	<b>2,497,398</b>

## 未經審核中期簡明合併財務資料附註

截至二零二四年六月三十日止六個月

### 8 租賃

此附註提供本集團作為承租人的租賃資料。

#### (i) 在資產負債表中確認的金額

資產負債表顯示以下租賃相關金額：

	二零二四年 六月三十日 人民幣千元	二零二三年 十二月三十一日 人民幣千元
<b>使用權資產</b>		
土地使用權租賃預付款	304,902	309,310
樓宇及設備	1,720	1,389
	<b>306,622</b>	<b>310,699</b>
<b>租賃負債</b>		
流動	8,607	23,699
非流動	16,252	12,350
	<b>24,859</b>	<b>36,049</b>

截至二零二四年六月三十日止六個月，新增使用權資產為人民幣1,335,000元(截至二零二三年六月三十日止六個月：人民幣1,399,000元)。

#### (ii) 在損益表確認的金額

損益表顯示以下租賃相關金額：

	截至六月三十日止六個月	
	二零二四年 人民幣千元	二零二三年 人民幣千元
<b>使用權資產折舊開支</b>		
土地使用權租賃預付款	4,408	4,479
樓宇及設備	1,004	1,314
利息支出(計入財務費用)	26	1,010
有關短期低值資產租賃費用(計入銷貨成本和分銷費用)	179,284	204,474

截至二零二四年六月三十日止六個月，租賃現金流出總額為人民幣346,370,000元(截至二零二三年六月三十日止六個月：人民幣216,395,000元)。

## 未經審核中期簡明合併財務資料附註

截至二零二四年六月三十日止六個月

## 9 無形資產

	專有技術 人民幣千元	開發成本 及其他 人民幣千元	總額 人民幣千元
<b>於二零二三年十二月三十一日</b>			
成本	348,839	499,906	848,745
累計攤銷和減值	(348,839)	(146,215)	(495,054)
<b>賬面淨值</b>	<b>-</b>	<b>353,691</b>	<b>353,691</b>
<b>截至二零二四年六月三十日止六個月</b>			
期初賬面淨值	-	353,691	353,691
增加	-	25,652	25,652
處置子公司(附註18)	-	(13)	(13)
攤銷費用	-	(19,676)	(19,676)
<b>期末賬面淨值</b>	<b>-</b>	<b>359,654</b>	<b>359,654</b>
<b>於二零二四年六月三十日</b>			
成本	348,839	524,284	873,123
累計攤銷和減值	(348,839)	(164,630)	(513,469)
<b>賬面淨值</b>	<b>-</b>	<b>359,654</b>	<b>359,654</b>

截至二零二四年六月三十日止六個月，本集團資本化開發成本為人民幣93,109,000元(截至二零二三年六月三十日止六個月：無)。

## 10 按權益法入賬的投資

截至二零二四年六月三十日止六個月按權益法入賬投資的賬面價值變動如下列示：

	截至二零二四年 六月三十日 止六個月 人民幣千元
於二零二四年一月一日	<b>38,096</b>
本期盈利	<b>376</b>
外幣折算差額	<b>238</b>
於二零二四年六月三十日	<b>38,710</b>

# 未經審核中期簡明合併財務資料附註

截至二零二四年六月三十日止六個月

## 11 應收賬款及其他應收款

	二零二四年 六月三十日 人民幣千元	二零二三年 十二月三十一日 人民幣千元
應收賬款(i)	<b>3,136,004</b>	3,099,587
應收票據	<b>370,321</b>	324,960
減：應收賬款減值撥備	<b>(525,388)</b>	(543,808)
	<b>2,980,937</b>	2,880,739
應收關聯方款項		
貿易性	<b>626,139</b>	594,309
非貿易性	<b>298,922</b>	123,722
減：應收關聯方貿易款項減值撥備	<b>(8,400)</b>	(8,849)
	<b>916,661</b>	709,182
應收融資租賃款	<b>381,534</b>	307,218
減：應收融資租賃款減值撥備	<b>(57,322)</b>	(62,554)
可收回增值稅	<b>252,541</b>	191,142
預付款項	<b>558,562</b>	762,607
減：預付款撥備	<b>(19,604)</b>	(23,969)
其他應收款	<b>332,239</b>	340,347
減：其他應收款減值撥備	<b>(171,544)</b>	(141,400)
	<b>5,174,004</b>	4,963,312
列示如下：		
流動部分	<b>4,454,942</b>	4,243,826
非流動部分	<b>719,062</b>	719,486
	<b>5,174,004</b>	4,963,312

## 未經審核中期簡明合併財務資料附註

截至二零二四年六月三十日止六個月

## 11 應收賬款及其他應收款(續)

- (i) 於二零二四年六月三十日及二零二三年十二月三十一日，以淨額列示的應收賬款及應收票據(包括貿易類應收關聯方款項)的賬齡分析，詳情如下：

	二零二四年 六月三十日 人民幣千元	二零二三年 十二月三十一日 人民幣千元
一年以內	<b>2,438,275</b>	2,621,342
一年以上	<b>881,517</b>	573,269
	<b>3,319,792</b>	3,194,611

本集團對於不同客戶維持不同的信用政策。本集團將於不同階段，例如合同簽訂後和產品交付後，制定不同的合約價格百分比。各部分付款的確切百分比因合約不同而有所差異。應收賬款須於本集團向客戶提交賬單後一般九十天內支付。

## 未經審核中期簡明合併財務資料附註

截至二零二四年六月三十日止六個月

## 12 借款

	二零二四年 六月三十日 人民幣千元	二零二三年 十二月三十一日 人民幣千元
<b>銀行貸款</b>		
有抵押擔保(i)		
— 流動部分	2,444	14,050
— 非流動部分	47,000	230,810
	<b>49,444</b>	244,860
<b>無抵押擔保</b>		
— 流動部分	2,170,777	1,748,506
— 非流動部分	1,076,704	1,376,697
	<b>3,247,481</b>	3,125,203
<b>關聯方無抵押借款(ii)</b>		
— 流動部分	535,653	533,000
— 非流動部分	900,000	445,000
	<b>1,435,653</b>	978,000
<b>其他借款(iii)</b>		
— 流動部分	28,496	28,496
— 非流動部分	81,913	93,510
	<b>110,409</b>	122,006
<b>借款總額</b>	<b>4,842,987</b>	4,470,069
<b>流動性劃分：</b>		
— 流動部分	2,737,370	2,324,052
— 非流動部分	2,105,617	2,146,017

## 未經審核中期簡明合併財務資料附註

截至二零二四年六月三十日止六個月

## 12 借款(續)

- (i) 於二零二四年六月三十日，銀行貸款以人民幣2,444,000元的應收票據作為抵押品擔保，另外亦以本集團子公司宏華公司的20%股權作為抵押擔保。

於二零二三年十二月三十一日，銀行貸款以人民幣524,928,000元的應收賬款、人民幣10,050,000元的應收票據作為抵押品擔保。此外，銀行貸款亦以本集團子公司宏華公司的20%股權作為抵押擔保。

- (ii) 於二零二四年二月五日，本集團子公司宏華公司與東方電氣集團財務有限公司(「東方電氣財務」)訂立貸款協議，宏華公司從東方電氣財務取得人民幣132,000,000元的營運資金貸款，該款項按2.8%的固定利率計息，並須於二零二五年二月五日償還。

於二零二四年六月十四日，宏華公司與東方電氣集團及東方電氣財務訂立委託貸款協議，據此，東方電氣集團透過東方電氣財務向宏華公司提供人民幣150,000,000元的信用貸款。於二零二四年六月三十日末，宏華公司已從東方電氣財務提取人民幣60,000,000元，該款項按1.0%的固定利率計息，並須於提取日期起計三年後償還。

於二零二三年三月三日，本集團子公司宏華(中國)投資有限公司(「宏華中國」)與東方電氣財務訂立貸款協議，東方電氣財務同意向宏華中國提供人民幣490,000,000元的信用貸款。於二零二三年十二月三十一日末，宏華中國已從東方電氣財務提取人民幣445,000,000元，該款項按貸款最優惠利率的可變市場利率加0.35%的固定利率計息，並須於提取日期起計三年後償還。於二零二四年五月二十一日，宏華中國與東方電氣財務訂立貸款補充協議，人民幣490,000,000元的信用貸款改按貸款最優惠利率的可變市場利率減0.65%的固定利率計息，四川銀行股份有限公司(「四川銀行」)將其向宏華中國提供的部分貸款人民幣395,000,000元轉讓予東方電氣財務，該款項按貸款最優惠利率減0.65%的固定利率計息，並須於二零二六年三月六日償還。

- (iii) 於二零二四年六月三十日，人民幣110,409,000元(二零二三年：人民幣122,006,000元)的其他借款代表向獨立第三方轉讓設備的所得款，而根據國際財務報告準則第15號，該轉讓不符合銷售規定。因此，根據國際財務報告準則第9號的規定，本集團繼續將轉讓所得款確認為其他借款。

## 未經審核中期簡明合併財務資料附註

截至二零二四年六月三十日止六個月

### 12 借款(續)

於各資產負債表日，本集團有下列未動用的借款額度：

	二零二四年 六月三十日 人民幣千元	二零二三年 十二月三十一日 人民幣千元
<b>固定利率</b>		
一年內到期(銀行貸款和票據額度)	<b>4,243,708</b>	8,842,340

於二零二四年六月三十日及二零二三年十二月三十一日，本集團金融負債的合約到期日如下：

金融負債合約到期日	不超過一年 人民幣千元	超過一年但 不超過二年 人民幣千元	超過二年但 不超過五年 人民幣千元	合約現金 流量總計 人民幣千元
於二零二四年六月三十日				
應付賬款及其他應付款(i)	3,529,762	-	-	3,529,762
借款	2,812,436	342,340	1,801,091	4,955,867
租賃負債	8,705	16,537	-	25,242
<b>總計</b>	<b>6,350,903</b>	<b>358,877</b>	<b>1,801,091</b>	<b>8,510,871</b>

金融負債合約到期日	不超過一年 人民幣千元	超過一年但 不超過二年 人民幣千元	超過二年但 不超過五年 人民幣千元	合約現金 流量總計 人民幣千元
於二零二三年十二月三十一日				
應付賬款及其他應付款(i)	3,699,475	-	-	3,699,475
借款	2,310,101	646,790	1,732,995	4,689,886
租賃負債	24,454	12,430	-	36,884
<b>總計</b>	<b>6,034,030</b>	<b>659,220</b>	<b>1,732,995</b>	<b>8,426,245</b>

(i) 應付賬款和其他應付款包括應付賬款、應付票據、應付關聯公司款項和其他應付款。



## 未經審核中期簡明合併財務資料附註

截至二零二四年六月三十日止六個月

### 13 應付賬款及其他應付款

	二零二四年 六月三十日 人民幣千元	二零二三年 十二月三十一日 人民幣千元
應付賬款	2,196,019	2,048,025
應付關聯方款項		
貿易性	329,329	303,080
非貿易性	195,926	113,775
應付票據	528,044	787,828
其他應付款	364,420	544,967
	<b>3,613,738</b>	3,797,675
列示如下：		
流動部分	<b>3,613,738</b>	3,797,675

於二零二四年六月三十日及二零二三年十二月三十一日，應付賬款及票據(包括貿易性的應付關聯方款項)的賬齡分析如下：

	二零二四年 六月三十日 人民幣千元	二零二三年 十二月三十一日 人民幣千元
一年以內	2,536,825	2,889,394
一年以上	516,567	249,539
	<b>3,053,392</b>	3,138,933

### 14 其他負債及開支撥備

	產品保修撥備 人民幣千元	股東賠償 人民幣千元	法律訴訟撥備 人民幣千元	其他 人民幣千元	總額 人民幣千元
於二零二三年十二月三十一日	22,781	15,919	200	2,125	41,025
本期計提撥備	3,223	-	-	-	3,223
期間內動用	(7,270)	-	-	(2,042)	(9,312)
於二零二四年六月三十日	<b>18,734</b>	<b>15,919</b>	<b>200</b>	<b>83</b>	<b>34,936</b>

## 未經審核中期簡明合併財務資料附註

截至二零二四年六月三十日止六個月

### 15 已發行股票

截至二零二四年六月三十日止六個月，本集團未有股票發行(截至二零二三年六月三十日止六個月：無)。

### 16 關聯方交易

關聯方是指有能力控制另一方或對另一方財政及運營決策施加重大影響之組織。受共同控制的組織同樣被認為是關聯方。

以下是截至二零二四年六月三十日止六個月及二零二三年六月三十日止六個月，本集團與關聯方在日常業務進行的重大關聯方交易概要，以及於二零二四年六月三十日及二零二三年十二月三十一日的相應關聯方交易結餘。

關聯方名稱	關係
埃及石油宏華鑽機製造股份公司(「宏華埃及」)	本集團合營公司
宏華融資租賃(深圳)有限公司(「宏華(深圳)」)	本集團聯營公司
東方投資	東方電氣集團的子公司
東方電氣財務	東方電氣集團的子公司
東方電氣集團國際合作有限公司(「國際合作」)	東方電氣集團的子公司
東方電氣集團東方鍋爐股份有限公司(「東方鍋爐」)	東方電氣集團的子公司
東方電氣集團東方汽輪機有限公司(「東方汽輪機」)	東方電氣集團的子公司
東方電氣集團(四川)物產有限公司(「四川物產」)	東方電氣集團的子公司
東方電氣股份有限公司(「東方股份」)	東方電氣集團的子公司
東方日立(成都)電控設備有限公司(「電控」)	東方電氣集團的子公司

## 未經審核中期簡明合併財務資料附註

截至二零二四年六月三十日止六個月

## 16 關聯方交易(續)

關聯方名稱	關係
東方電氣自動控制工程有限公司(「自動控制工程」)	東方電氣集團的子公司
東方電氣集團東方電機有限公司(「東方電機」)	東方電氣集團的子公司
東方電氣風電股份有限公司(「風電」)	東方電氣集團的子公司
東方電氣潔能科技成都有限公司(「潔能科技」)	東方電氣集團的子公司
東方電氣(德陽)電動機技術有限責任公司(「德陽電動機技術」)	東方電氣集團的子公司
東方電氣集團科學技術研究院有限公司(「科學技術研究」)	東方電氣集團的子公司
東方電氣(廣州)重型機器有限公司(「廣州重型機器」)	東方電氣集團的子公司
東方電氣新能科技(成都)有限公司(「新能科技成都」)	東方電氣集團的子公司
東方電氣集團大件物流有限公司(「大件物流」)	東方電氣集團的子公司
東方電氣啟能(深圳)科技有限公司(「電氣啟能」)	東方電氣集團的子公司
東方菱日鍋爐有限公司(「菱日鍋爐」)	東方電氣集團的合營公司
宏華融資租賃(上海)有限公司(「上海租賃」)(附註)	東方電氣集團的子公司 (自二零二四年二月二十九日起)
宏華滬一融資租賃(上海)有限公司(「滬一租賃」)(附註)	東方電氣集團的子公司 (自二零二四年二月二十九日起)

附註：

於二零二四年二月二十九日，上海租賃已出售予東方電氣集團的子公司東方電氣投資管理有限公司(「東方電氣投資」)。因此，該等實體(即東方電氣集團的子公司)自二零二四年二月二十九日起成為本集團的關聯方。詳情請參閱附註18。

# 未經審核中期簡明合併財務資料附註

截至二零二四年六月三十日止六個月

## 16 關聯方交易 (續)

### (i) 重大關聯方交易

	截至六月三十日止六個月	
	二零二四年 人民幣千元	二零二三年 人民幣千元
採購零部件		
— 四川物產	<b>174,868</b>	58,497
— 風電	<b>14,846</b>	—
— 電控	—	1,969
— 其他關聯公司	<b>230</b>	—
	<b>189,944</b>	60,466
銷售鑽機、零部件及其他		
— 東方汽輪機	<b>22,632</b>	23,464
— 科學技術研究	<b>21,704</b>	1,548
— 東方鍋爐	<b>20,847</b>	30,888
— 東方電機	<b>14,587</b>	8,848
— 宏華埃及	<b>9,287</b>	20,734
— 自動控制工程	<b>1,310</b>	7,784
— 德陽電動機技術	<b>1,264</b>	887
— 風電	<b>168</b>	11,002
— 宏華(深圳)(a)	—	11,947
— 其他關聯公司	<b>476</b>	1,593
	<b>92,275</b>	118,695

- (a) 根據宏華電氣和宏華(深圳)簽署的協議，截至二零二三年六月三十日止六個月，宏華電氣銷售產品並提供升級服務給宏華(深圳)，合計約人民幣11,947,000元。同時，宏華(深圳)將該等升級後的產品銷售給第三方租賃公司。

在上述交易完成後，第三方租賃公司與宏華電氣就以上產品簽署經營租賃協議，而宏華電氣將該產品向第三方提供經營租賃。

## 未經審核中期簡明合併財務資料附註

截至二零二四年六月三十日止六個月

### 16 關聯方交易 (續)

#### (i) 重大關聯方交易 (續)

	截至六月三十日止六個月	
	二零二四年 人民幣千元	二零二三年 人民幣千元
提供服務		
— 東方汽輪機	6,247	5,151
— 廣州重型機器	2,187	14,557
— 東方鍋爐	815	—
— 東方電機	670	811
— 德陽電動機技術	123	241
— 自動控制工程	79	398
— 其他關聯公司	44	731
	<b>10,165</b>	21,889
所獲服務		
— 大件物流	29,951	4,234
— 四川物產	19,896	—
	<b>49,847</b>	4,234
租賃收入		
— 風電	—	917
租賃費用		
— 宏華(深圳)(b)	15,498	56,574

- (b) 根據本集團、宏華(深圳)以及第三方租賃公司簽署的三方協議，於二零二零年度以前，本集團銷售價值約人民幣960,177,000元的產品給第三方租賃公司，與此同時，第三方租賃公司提供融資租賃給宏華(深圳)，並且該等產品相應的風險和收益都轉移給了宏華(深圳)。

## 未經審核中期簡明合併財務資料附註

截至二零二四年六月三十日止六個月

### 16 關聯方交易 (續)

#### (i) 重大關聯方交易 (續)

在上述交易完成後，宏華(深圳)與本集團下屬子公司就以上產品簽署經營租賃協議，而本集團子公司將該產品向第三方提供經營租賃。

截至二零二四年六月三十日止六個月，本集團就上述租賃協議計入損益的經營租賃費用約人民幣15,498,000元(二零二三年六月三十日止六個月：人民幣56,574,000元)。

	截至六月三十日止六個月	
	二零二四年 人民幣千元	二零二三年 人民幣千元
從關聯方獲得的貸款		
— 東方電氣財務	<b>527,653</b>	445,000
— 東方電氣集團	<b>60,000</b>	—
	<b>587,653</b>	445,000
償還關聯方的貸款		
— 東方電氣財務	<b>130,000</b>	—
利息費用		
— 東方電氣財務	<b>16,577</b>	5,125
— 上海租賃	<b>1,188</b>	—
	<b>17,765</b>	5,125
利息收入		
— 東方電氣財務	<b>9</b>	—
其他費用		
— 其他關聯公司	—	61

## 未經審核中期簡明合併財務資料附註

截至二零二四年六月三十日止六個月

### 16 關聯方交易(續)

#### (ii) 應收關聯方款項

	二零二四年 六月三十日 人民幣千元	二零二三年 十二月三十一日 人民幣千元
貿易性		
— 宏華(深圳)	272,619	285,060
— 宏華埃及	79,430	79,151
— 其他關聯公司	265,690	221,249
	<b>617,739</b>	585,460
非貿易性		
— 宏華(深圳)	79,106	109,994
— 宏華埃及	13,044	13,571
— 其他關聯公司	206,772	157
	<b>298,922</b>	123,722

其他應收關聯公司款項為無抵押、免息及按要求償還。

於二零二四年六月三十日，對應收關聯方款項累計計提撥備人民幣8,400,000元(二零二三年十二月三十一日：人民幣8,849,000元)。

## 未經審核中期簡明合併財務資料附註

截至二零二四年六月三十日止六個月

## 16 關聯方交易(續)

## (iii) 應付關聯方款項

	二零二四年 六月三十日 人民幣千元	二零二三年 十二月三十一日 人民幣千元
貿易性		
— 宏華埃及	8,168	13,562
— 宏華(深圳)	—	147,898
— 其他關聯公司	338,151	164,613
	<b>346,319</b>	326,073
非貿易性		
— 東方電氣財務	1,375,653	978,000
— 東方電氣集團	60,000	—
— 宏華(深圳)	—	4
— 其他關聯公司	195,926	113,771
	<b>1,631,579</b>	1,091,775

## (iv) 關鍵管理人員酬金

	截至六月三十日止六個月	
	二零二四年 人民幣千元	二零二三年 人民幣千元
基本薪金、津貼及其他實物利益	2,224	1,807
設定提存退休計劃供款	358	284
	<b>2,582</b>	2,091



## 未經審核中期簡明合併財務資料附註

截至二零二四年六月三十日止六個月

### 17 金融工具的公允價值計量

本附註提供自上一年度財務報告起，本集團管理層釐定金融工具公允價值時作出的判斷和估計的最新情況。

#### (i) 公允價值層級

為說明確定公允價值所用輸入數據的可靠性，本集團按照會計準則規定將其金融工具分為三個層級。對每一層級的解釋列示於下表。

下表列示於二零二四年六月三十日及二零二三年十二月三十一日，按公允價值計量的金融資產：

於二零二四年六月三十日

	第三層 人民幣千元
金融資產	
以公允價值計量且其變動計入其他綜合收益的金融資產	
— 非上市公司投資	86,459
— 銀行承兌匯票	43,850
	<b>130,309</b>

於二零二三年十二月三十一日

	第三層 人民幣千元
金融資產	
以公允價值計量且其變動計入其他綜合收益的金融資產	
— 非上市公司投資	86,440
— 銀行承兌匯票	26,539
	112,979

## 未經審核中期簡明合併財務資料附註

截至二零二四年六月三十日止六個月

### 17 金融工具的公允價值計量(續)

#### (i) 公允價值層級(續)

截至二零二四年六月三十日止六個月及二零二三年六月三十日止六個月第一層、第二層及第三層之間並無轉撥。截至二零二四年六月三十日止六個月及二零二三年六月三十日止六個月的估值技術沒有變動。

本集團有義務在報告期結束時，確認公允價值各層級的轉入或轉出。

**第一層：**在活躍市場買賣的金融工具的公允價值根據資產負債表日的市場報價列賬。當報價可即時和定期從證券交易所、交易商、經紀、業內人士、定價服務者或監管代理獲得，而該等報價代表按公平交易基準進行的實際和常規市場交易時，該市場被視為活躍。

**第二層：**沒有在活躍市場買賣的金融工具(例如場外衍生工具)的公允價值利用估值技術釐定。估值技術儘量利用可觀察市場數據(如有)，儘量少依賴主體的特定估計。如計算一金融工具的公允價值所需的所有重大輸入為可觀察數據，則該金融工具列入第二層。

**第三層：**如一項或多項重大輸入並非根據可觀察市場數據，則該金融工具列入第三層。非上市權益證券屬於此類。

#### (ii) 用於釐定公允價值的估值技術

用以估值金融工具的特定估值技術包括：

- 同類型工具的市場報價或交易商報價。
- 利率互換的公允價值根據可觀察收益率曲線，按估計未來現金流量的現值計算。
- 遠期外匯合同的公允價值利用資產負債表日期的遠期匯率釐定，而所得價值折算至現值。
- 其他技術，例如折算現金流量分析，用以釐定其餘金融工具的公允價值。

## 未經審核中期簡明合併財務資料附註

截至二零二四年六月三十日止六個月

## 17 金融工具的公允價值計量(續)

## (iii) 利用重大不可觀察輸入的公允價值計量(第三層)

	非上市 公司投資 人民幣千元	銀行 承兌匯票 人民幣千元
二零二三年十二月三十一日期初結餘	86,440	26,539
增加	-	43,850
處置	-	(26,539)
匯兌調整	19	-
二零二四年六月三十日期末結餘	86,459	43,850

## (a) 估值輸入值

於非上市公司投資和銀行承兌匯票的公允價值根據對交易對手信用風險及市場利率的關鍵假設採用貼現現金流量模型予以計量，列入第三層。

## (b) 估值過程

本集團利用既定管理組織架構計量公允價值。本集團管理層全面負責監督包括第三層公允價值在內的所有重大公允價值計量，並直接向管理層匯報。

本集團管理層定期審閱重大不可觀察輸入與估值調整。倘利用第三方資料計量公允價值，本集團管理層評估從第三方獲得的證據，以支持此等估值符合國際財務報告準則的要求，包括此等估值按公允價值層級劃分的層級。

## (iv) 其他金融工具的公允價值(未確認)

本集團還擁有多項未以公允價值計入資產負債表之其他金融工具。由於此等金融工具的應收／應付利息接近現行市場利息或此等工具屬於短期性質，大部分工具之公允價值與其賬面價值並無重大差異。就披露目的而言，金融負債之公允價值乃按本集團就類似金融工具可獲得之現時市場利率貼現未來合約現金流量而估計。

## 未經審核中期簡明合併財務資料附註

截至二零二四年六月三十日止六個月

### 18 處置子公司

於二零二三年十二月十二日，為精簡組織架構及提高流動性，本公司全資子公司宏華控股有限公司（「宏華控股」）與東方電氣投資簽訂協議，據此，宏華控股以人民幣195,677,000元的總對價向東方電氣投資轉讓其持有的上海租賃全部股權及債務。於二零二四年二月二十九日，宏華控股與東方電氣投資訂立補充協議，據此，宏華控股向東方電氣投資轉讓其持有的上海租賃之經營管理權，本集團因此失去對上海租賃的控制權。上海租賃於處置日期的淨資產如下：

#### 對價

	人民幣千元
收到的總對價	195,677

#### 失去控制的資產及負債分析：

	二零二四年 二月二十九日 人民幣千元
現金及現金等價物	34,492
以公允價值計量且其變動計入其他綜合收益的金融資產	30,306
應收賬款及其他應收款	167,186
無形資產	13
物業、工廠及設備	5
遞延稅項負債	(2,903)
應付所得稅	(1,427)
應付賬款及其他應付款	(44,062)
處置的淨資產	183,610

#### 處置上海租賃的虧損

	人民幣千元
收到的對價	195,677
處置的淨資產	(183,610)
於處置上海租賃時重分類累計折算儲備	(28,868)
處置虧損	(16,801)

## 未經審核中期簡明合併財務資料附註

截至二零二四年六月三十日止六個月

## 18 處置子公司(續)

## 處置產生的現金流入淨額

	人民幣千元
現金對價	195,677
減：處置的現金及現金等價物	(34,492)
	161,185
減：於二零二三年收到的現金對價	(100,000)
	61,185

## 19 編製基礎

截至二零二四年六月三十日止六個月的中期簡明合併財務資料根據國際會計準則第34號「中期財務報告」編製。

本中期簡明合併財務資料並未包含通常所有應包含在年度財務報表中的附註，因此本中期簡明合併財務資料應與截至二零二三年十二月三十一日止年度財務報表以及其他所有本集團在本期間公佈的公開通告一併閱讀。

除以下新適用和修訂的會計政策外，編製本中期簡明合併財務資料所採用之會計政策與以前年度財務報告和中期財務報告所採用的會計政策一致。

於當前中期期間，本集團於編製本集團的簡明合併財務報表時，已首次應用以下新訂及經修訂國際財務報告準則，其於本集團二零二四年一月一日開始的年度期間強制生效：

準則、修訂或詮釋	主題	於下列日期或之後開始 的年度會計期間生效
國際財務報告準則第16號修訂本	售後租回的租賃負債	二零二四年一月一日
國際會計準則第1號修訂本	負債分類為流動或非流動	二零二四年一月一日
國際會計準則第1號修訂本	附帶契諾的非流動負債	二零二四年一月一日
國際會計準則第7號及國際財務 報告準則第7號修訂本	供應商融資安排	二零二四年一月一日

## 未經審核中期簡明合併財務資料附註

截至二零二四年六月三十日止六個月

### 19 編製基礎(續)

於當前年度應用國際財務報告準則修訂本對本集團於當前及過往年度的財務狀況及表現及／或該等合併財務報表所載的披露概無重大影響。

### 20 經營季節性

根據經驗，本集團下半年之銷售較上半年高。本集團客戶從事油氣開採行業，通常的做法是將更大金額的採購訂單安排在年初。考慮到生產和交付進度，該等採購訂單所涉及之完工產品通常於下半年交貨。當客戶接納貨品所有權之相關風險及回報時，銷售貨品收入將確認入賬。因此，本集團預計下半年完工產品付運前存貨會逐漸增加。因此，上半年呈列之收入通常比下半年低。

### 21 承諾

於資產負債表日已訂約或者已批准但尚未訂約，但仍未產生的資本開支如下：

	二零二四年 六月三十日 人民幣千元	二零二三年 十二月三十一日 人民幣千元
已訂約	10,516	7,615

### 22 報告期後事項

本集團於二零二四年六月三十日後至本簡明合併財務報表批准日期止並無重大事項須予披露。

