


於新加坡註冊成立的有限公司  
新加坡股份代號: I07.SI  
香港股份代號: 1656



億仕登控股  
ISDN Holdings  
LIMITED



ISDN RENEWABLE ENERGY




ISDN SOFTWARE



ISDN SYSTEMS



ISDN MOTION CONTROL



自動化  
亞洲的未來  
中期報告 2023







# 目錄

## 公司資料

- 01 簡要綜合全面收益表
- 02 簡要綜合財務狀況表
- 03 簡要綜合權益變動表
- 04 簡要綜合現金流量表
- 06 簡要綜合財務報表附註
- 24 管理層討論及分析
- 34 其他資料



# 公司資料

## 公司註冊號碼

200416788Z

## 董事

林汕鏞 (主席)  
張子鈞  
孔德揚  
蘇明慶  
陳順亮  
Toh Hsiang-Wen Keith

## 註冊辦事處

101 Defu Lane 10  
Singapore 539222

## 聯席公司秘書

鄧鐘毓, 法律 (榮譽) 學士  
1 Robinson Road  
#18-00 AIA Tower  
Singapore 048542

董穎怡  
(特許秘書)  
香港  
北角  
電氣道148號31樓中環

## 審核委員會

林汕鏞 (主席)  
蘇明慶  
陳順亮

## 薪酬委員會

陳順亮 (主席)  
林汕鏞  
蘇明慶

## 提名委員會

蘇明慶 (主席)  
林汕鏞  
張子鈞

## 風險管理委員會

林汕鏞 (主席)  
蘇明慶  
陳順亮

## 新加坡股份過戶登記總處


Boardroom Corporate & Advisory  
Services Pte Ltd  
1 Harbourfront Avenue  
Keppel Bay Tower #14-07  
Singapore 098632

## 香港股份過戶登記分處

寶德隆證券登記有限公司  
香港  
北角電氣道148號21樓2103B

## 核數師

馬施雲有限責任合夥會計師  
10 Anson Road  
#29-15, International Plaza  
Singapore 079903



# 簡要綜合全面收益表

截至2023年6月30日止六個月

億仕登控股有限公司（「本公司」）董事（「董事」）會（「董事會」）謹此宣佈，本公司及其附屬公司（統稱「本集團」）截至2023年6月30日止六個月（「2023年上半年」）之中期綜合業績，連同相關審計或未經審計的比較數字。本集團截至2023年上半年之中期業績未經審核但由本公司審核委員會（「審核委員會」）審閱。

	附註	截至6月30日止六個月	
		2023年 千新元 (未經審計)	2022年 千新元 (未經審計)
收入	4	169,154	190,707
銷售成本		(124,827)	(136,629)
<b>毛利</b>		<b>44,327</b>	<b>54,078</b>
其他經營收入	5	3,493	1,985
分銷成本		(12,459)	(14,923)
行政開支		(18,953)	(19,450)
金融資產淨減值收益		36	226
其他經營開支		(670)	(1,028)
融資費用	6	(2,071)	(1,257)
應佔聯營公司（虧損）/溢利淨額		(357)	1,082
<b>未計所得稅前溢利</b>	7	<b>13,346</b>	<b>20,713</b>
所得稅	8	(4,285)	(4,580)
<b>期間溢利</b>		<b>9,061</b>	<b>16,133</b>
<b>其他全面收入：</b>			
<u>其後或可重新分類至損益的項目</u>			
- 現金流量對衝公允價值變動淨額		-	(31)
- 匯兌差額		(3,483)	(2,364)
<b>期間全面收入總額</b>		<b>5,578</b>	<b>13,738</b>
<b>下列人士應佔期間溢利：</b>			
本公司權益持有人		4,580	11,070
非控股權益		4,481	5,063
		<b>9,061</b>	<b>16,133</b>
<b>下列人士應佔期間全面收入總額：</b>			
本公司權益持有人		1,777	9,044
非控股權益		3,801	4,694
		<b>5,578</b>	<b>13,738</b>
<b>每股盈利：</b>			
基本及攤薄（新分）	9	1.04	2.52

# 簡要綜合財務狀況表

於2023年6月30日

		於2023年 6月30日 千新元 (未經審核)	於2022年 12月31日 千新元 (經審核)
<b>資產</b>			
<b>非流動資產</b>			
物業、廠房及設備	11	65,095	63,249
投資物業		406	417
土地使用權		1,061	1,104
商譽		12,227	12,227
聯營公司權益		5,584	6,278
應收服務特許權款項	13	76,984	76,960
其他金融資產	12	900	900
遞延稅項資產		395	384
<b>非流動資產總額</b>		<u>162,652</u>	<u>161,519</u>
<b>流動資產</b>			
存貨		79,562	81,181
貿易及其他應收款項	13	108,901	101,116
現金及銀行結餘		51,557	56,554
<b>流動資產總額</b>		<u>240,020</u>	<u>238,851</u>
<b>總資產</b>		<u>402,672</u>	<u>400,370</u>
<b>權益及負債</b>			
<b>本公司擁有人應佔權益</b>			
股本	14	82,874	81,487
儲備		118,119	116,342
		<u>200,993</u>	<u>197,829</u>
非控股權益		48,207	44,771
<b>權益總額</b>		<u>249,200</u>	<u>242,600</u>
<b>非流動負債</b>			
銀行借款	15	9,814	10,066
租賃負債		5,158	4,860
遞延稅項負債		688	676
<b>非流動負債總額</b>		<u>15,660</u>	<u>15,602</u>
<b>流動負債</b>			
銀行借款	15	24,001	23,809
租賃負債		1,312	1,322
貿易及其他應付款項	16	94,823	95,101
合約負債		14,484	18,003
即期稅項負債		3,192	3,933
<b>流動負債總額</b>		<u>137,812</u>	<u>142,168</u>
<b>總負債</b>		<u>153,472</u>	<u>157,770</u>
<b>權益及負債總額</b>		<u>402,672</u>	<u>400,370</u>

# 簡要綜合權益變動表

截至2023年6月30日止六個月

	股本 千新元	合併儲備 千新元	本公司權益持有人應佔 匯兌儲備 千新元	其他儲備 千新元	保留盈利 千新元	總計 千新元	非控股權益 千新元	總權益 千新元
<b>2023年</b>								
於2023年1月1日的結餘 (經審核)	81,487	(436)	(5,697)	6,194	116,281	197,829	44,771	242,600
期間溢利	-	-	-	-	4,580	4,580	4,481	9,061
期間其他全面虧損	-	-	(2,803)	-	-	(2,803)	(680)	(3,483)
期間全面(虧損)/收入總額	-	-	(2,803)	-	4,580	1,777	3,801	5,578
向非控股權益派發股息	-	-	-	-	-	-	(365)	(365)
股份支付	-	-	-	1,387	-	1,387	-	1,387
與股份獎勵相關的普通股發行	1,387	-	-	(1,387)	-	-	-	-
於2023年6月30日的結餘 (未經審核)	82,874	(436)	(8,500)	6,194	120,861	200,993	48,207	249,200
<b>2022年</b>								
於2022年1月1日的結餘 (經審核)	81,487	(436)	1,846	6,049	108,190	197,136	49,839	246,975
期間溢利	-	-	-	-	11,070	11,070	5,063	16,133
期間其他全面虧損	-	-	(1,995)	(31)	-	(2,026)	(369)	(2,395)
期間全面(虧損)/收入總額	-	-	(1,995)	(31)	11,070	9,044	4,694	13,738
向非控股權益派發股息	-	-	-	-	-	-	(464)	(464)
轉入其他儲備	-	-	-	138	(68)	70	(70)	-
於2022年6月30日的結餘 (未經審核)	81,487	(436)	(149)	6,156	119,192	206,250	53,999	260,249

# 簡要綜合現金流量表

截至2023年6月30日止六個月

	截至6月30日止六個月	
	2023年 千新元 (未經審核)	2022年 千新元 (未經審核)
<b>經營活動產生的現金流量</b>		
未計所得稅前溢利	13,346	20,713
就以下各項的調整:		
貿易及其他應收款項減值撥備	64	69
陳舊存貨撥備	399	416
土地使用權攤銷	16	13
撥回壞賬	-	(5)
投資物業折舊	9	9
物業、廠房及設備折舊	2,526	2,531
出售物業、廠房及設備的收益淨額	(4)	(25)
終止租約收益	(2)	-
利息開支	2,071	1,257
利息收入	(125)	(215)
存貨撇銷	18	8
物業、廠房及設備撇銷	11	-
撥回股份支付的超額撥備	(358)	-
應佔聯營公司溢利淨額	357	(1,082)
貿易應收款項撇銷	157	12
撥回貿易應收款項撥備	(100)	(295)
撥回陳舊存貨撥備	(106)	(92)
未變現外匯差額	(839)	(1,560)
營運資金變動前的經營現金流量	17,440	21,754
營運資金變動:		
存貨	1,308	(7,161)
貿易及其他應收款項	(9,483)	11,264
貿易及其他應付款項	(3,505)	2,714
應收服務特許權款項前的經營活動所得現金	5,760	28,571
應收服務特許權款項變動	(25)	(6,089)
應收服務特許權款項後的經營活動所得現金	5,735	22,482
已付利息	(1,964)	(1,163)
已收利息	125	215
已付所得稅	(5,045)	(5,276)
經營活動(所用)/所得的現金淨額	(1,149)	16,258



# 簡要綜合現金流量表

截至2023年6月30日止六個月

	截至6月30日止六個月	
	2023年 千新元 (未經審核)	2022年 千新元 (未經審核)
<b>投資活動的現金流量</b>		
來自聯營公司的股息	309	228
出售物業、廠房及設備所得款項	10	38
購置物業、廠房及設備	(2,551)	(1,329)
<b>投資活動所用的現金淨額</b>	<b>(2,232)</b>	<b>(1,063)</b>
<b>融資活動的現金流量</b>		
已抵押定期存款及受限制銀行存款減少	545	-
向非控股權益派發股息	(365)	(865)
已付租賃負債利息	(107)	(94)
銀行貸款所得款項	14,029	11,390
信託收據及其他借款(償還)/所得款項淨額	(1,617)	1,991
償還銀行貸款	(12,473)	(12,393)
租賃負債還款	(1,107)	(1,154)
<b>融資活動所用現金淨額</b>	<b>(1,095)</b>	<b>(1,125)</b>
<b>現金及現金等值項目(減少)/增加淨額</b>	<b>(4,476)</b>	<b>14,070</b>
期初現金及現金等值項目	54,128	59,021
貨幣換算對現金及現金等值項目的影響	(80)	(62)
<b>期末現金及現金等值項目</b>	<b>49,572</b>	<b>73,029</b>
<b>附加信息</b>		
現金及銀行結餘	48,060	72,780
定期存款	3,497	2,951
現金及銀行結餘及定期存款	51,557	75,731
減:已抵押銀行存款	(1,985)	(2,702)
<b>現金及現金等值項目總額</b>	<b>49,572</b>	<b>73,029</b>

# 簡要綜合財務報表附註

截至2023年6月30日止六個月

## 1 一般資料

本公司是一家註冊成立地點及總部均位於新加坡的公眾有限公司，並於新加坡證券交易所有限公司（「新交所」）及香港聯合交易所有限公司（「聯交所」）主板上市。本公司的註冊辦事處和主要營業地是位於101 Defu Lane 10, Singapore 539222。

直接及最終控股公司為 Assetraise Holdings Limited（「Assetraise」）（一家於英屬處女群島註冊成立的公司）。Assetraise 由本公司總裁兼常務董事張子鈞先生（「張先生」）及其配偶唐玉琴女士（「唐女士」）實益擁有。

本公司的主要業務包括提供技術諮詢、培訓服務及管理服務。其附屬公司的的主要業務主要集中在運動控制，工業計算，其他專業工程解決方案和水電站建設。

## 2 主要會計政策概要

該等截至2023年6月30日止六個月之未經審核中期綜合財務報表乃根據新加坡會計準則委員會（「會計準則委員會」）頒佈的新加坡財務報告準則（國際）第1-34號中期財務報告及聯交所證券上市規則（「上市規則」）附錄十六的適用披露規定編製。

未經審核中期綜合財務報表乃以歷史成本基準編製，除了以公允價值計量的某些金融資產和負債。未經審核中期綜合財務報表以新加坡元（「新元」）表示，所有值均四捨五入至最接近的千位（「千新元」），除非另有說明。

本集團已採納與本財政年度財務報表相同的會計政策及計算方法，與截至2022年12月31日止年度的經審核財務報表一致編製。

### 採納已生效的新加坡財務報告準則（國際）

於有關期間，本集團已採納新加坡會計師公會所頒佈與其業務相關且於2023年1月1日開始的會計期間生效的所有新訂及經修訂新加坡財務報告準則。

對新加坡財務報告準則（國際）採納這些修訂並未導致本集團會計政策的重大變動，亦未對本集團的財務表現或財務狀況造成任何重大影響。

# 簡要綜合財務報表附註

截至2023年6月30日止六個月

## 3 分部資料

本集團業務分類為以下業務分部：

- 提供工程解決方案—運動控制
- 其他專業工程解決方案
- 工業計算解決方案
- 可再生能源

經營分部按與管理層獲提供的內部報告一致的方式呈報，管理層成員負責分配資源及評估經營分部的表現。分部業績指各分部在未經調配企業開支、租金收入、應佔聯營公司（虧損）／溢利淨額、利息收入及融資費用、及所得稅支出的情況下所賺取的利潤。分部資產／負債為分部進行經營活動而使用之所有經營資產／負債，其為分部直接應佔或按合理基準可分配至分部。此乃就資源分配及分部表現評估而向管理層報告之措施。分部收入包括經營分部之間的轉移。該轉移乃按對非聯繫客戶出售類似商品的競爭性市場價格計算。該等轉移乃於綜合時抵銷。概無經營分部已被合併而構成上述可申報分部。



# 簡要綜合財務報表附註

截至2023年6月30日止六個月

## 3 分部資料 (續)

### (a) 可申報營運分部

	工程解決方案- 運動控制		其他專業- 工程解決方案		工業計算解決方案		可再生能源		其他		抵銷		綜合	
	2023年 千新元 (未經審核)	2022年 千新元 (未經審核)	2023年 千新元 (未經審核)	2022年 千新元 (未經審核)	2023年 千新元 (未經審核)	2022年 千新元 (未經審核)	2023年 千新元 (未經審核)	2022年 千新元 (未經審核)	2023年 千新元 (未經審核)	2022年 千新元 (未經審核)	2023年 千新元 (未經審核)	2022年 千新元 (未經審核)	2023年 千新元 (未經審核)	2022年 千新元 (未經審核)
<b>收入</b>														
外部銷售	131,575	142,021	32,923	35,719	3,117	6,501	1,094	6,089	445	377	-	-	169,154	190,707
分部間銷售	4,002	1,783	2,360	1,060	1,252	599	-	-	27	240	(7,641)	(3,682)	-	-
	135,577	143,804	35,283	36,779	4,369	7,100	1,094	6,089	472	617	(7,641)	(3,682)	169,154	190,707
<b>業績</b>														
分部業績	9,396	14,573	2,263	3,214	237	2,134	2,326	174	333	(250)	-	-	14,555	19,845
應佔聯營公司 (虧損)/溢 利淨額	(357)	1,082	-	-	-	-	-	-	-	-	-	-	(357)	1,082
企業收入													866	561
租金收入													228	267
利息收入													125	215
融資費用													(2,071)	(1,257)
未計所得稅前溢利													13,346	20,713
所得稅													(4,285)	(4,580)
截至6月30日止六個月溢利													9,061	16,133
<b>資產</b>														
分部資產	155,968	156,567	54,961	52,052	5,696	5,405	116,108	108,074	5,352	9,728	(5,187)	(6,932)	332,898	324,894
商譽	2,178	2,178	9,508	9,508	-	-	541	541	-	-	-	-	12,227	12,227
聯營公司	5,584	6,278	-	-	-	-	-	-	-	-	-	-	5,584	6,278
投資物業													406	417
現金及銀行結餘													51,557	56,554
綜合資產總值於6月30 日/12月31日													402,672	400,370
<b>負債</b>														
分部負債	33,611	41,451	19,231	17,169	342	489	47,124	45,621	3,730	5,593	(5,178)	(6,932)	98,860	103,391
銀行借款及租賃負債													40,285	40,057
所得稅負債													3,192	3,933
其他未分配企業負債													11,135	10,389
綜合負債總額於6月30 日/12月31日													153,472	157,770

# 簡要綜合財務報表附註

截至2023年6月30日止六個月

## 3 分部資料 (續)

### (a) 可申報營運分部 (續)

	工程解決方案- 運動控制		其他專業- 工程解決方案		工業計算解決方案		可再生能源		其他		抵銷		綜合	
	2023年 千新元 (未經審核)	2022年 千新元 (未經審核)	2023年 千新元 (未經審核)	2022年 千新元 (未經審核)	2023年 千新元 (未經審核)	2022年 千新元 (未經審核)	2023年 千新元 (未經審核)	2022年 千新元 (未經審核)	2023年 千新元 (未經審核)	2022年 千新元 (未經審核)	2023年 千新元 (未經審核)	2022年 千新元 (未經審核)	2023年 千新元 (未經審核)	2022年 千新元 (未經審核)
1月1日至6月30日	1,525	534	720	412	10	4	261	325	52	86	-	-	2,568	1,361
<b>其他資料</b>														
資本支出：														
- 物業、廠房及設備														
其他非現金開支：														
- 貿易及其他應收款項														
- 減值撥備	25	13	21	55	-	-	-	-	18	1	-	-	64	69
- 陳舊存貨撥備	182	269	217	147	-	-	-	-	-	-	-	-	399	416
- 土地使用權攤銷	16	13	-	-	-	-	-	-	-	-	-	-	16	13
- 撥回壞賬	-	(5)	-	-	-	-	-	-	-	-	-	-	-	(5)
- 投資物業折舊	9	9	-	-	-	-	-	-	-	-	-	-	9	9
- 物業、廠房及設備 折舊	1,350	1,533	1,038	844	68	45	52	45	18	64	-	-	2,526	2,531
- 終止租約收益	(2)	-	-	-	-	-	-	-	-	-	-	-	(2)	-
- 存貨撤銷	6	8	12	-	-	-	-	-	-	-	-	-	18	8
- 物業、廠房及設備 撤銷	11	-	-	-	-	-	-	-	-	-	-	-	11	-
- 撥回股份支付的超額 撥備	(278)	-	(80)	-	-	-	-	-	-	-	-	-	(358)	-
- 貿易應收款項撤銷	17	12	86	-	-	-	-	-	54	-	-	-	157	12
- 撥回貿易應收款項 撥備	(64)	(123)	(30)	(171)	(6)	(1)	-	-	-	-	-	-	(100)	(295)
- 撥回陳舊存貨撥備	(75)	(9)	(31)	(83)	-	-	-	-	-	-	-	-	(106)	(92)

# 簡要綜合財務報表附註

截至2023年6月30日止六個月

## 3 分部資料 (續)

### (b) 地區分部

基於客戶和資產地理位置的收入和非流動資金如下所示：

	來自外部客戶的收入		非流動資產	
	截至6月30日止六個月 2023年 千新元 (未經審核)	2022年 千新元 (未經審核)	於2023年 6月30日 千新元 (未經審核)	於2022年 12月31日 千新元 (經審核)
新加坡	16,611	30,975	27,634	29,821
中華人民共和國 (「中國」)	124,992	123,386	25,648	24,029
香港	2,881	3,812	1,087	1,058
馬來西亞	6,020	6,336	931	916
印度尼西亞 (「印尼」)	1,245	6,292	105,875	104,411
越南	7,693	7,446	369	433
其他	9,712	12,460	1,108	851
	169,154	190,707	162,652	161,519

### (c) 有關主要客戶的資料

本集團來自任一單個外部客戶的收入均不足10%。



# 簡要綜合財務報表附註

截至2023年6月30日止六個月

## 4 收入

### 分解收入

本集團根據向客戶提供的商品或服務類型，地理區域以及貨物和服務轉移時間提供分類收入。本集團在六個主要地區營運 — 新加坡（所在國）、中國、香港、馬來西亞、印尼、及越南。

分部	截至2023年6月30日止六個月					
	工程解決 方案- 運動控制 千新元 (未經審核)	其他專業- 工程解決 方案 千新元 (未經審核)	工業計算 解決方案 千新元 (未經審核)	可再生能源 千新元 (未經審核)	其他 千新元 (未經審核)	綜合 千新元 (未經審核)
<b>地區分部</b>						
新加坡	11,362	1,906	2,914	-	429	16,611
中國	98,564	26,428	-	-	-	124,992
香港	2,872	9	-	-	-	2,881
馬來西亞	5,505	501	5	-	9	6,020
印尼	125	19	-	1,094	7	1,245
越南	7,565	57	71	-	-	7,693
其他	5,582	4,003	127	-	-	9,712
<b>與客戶簽訂合約的總收入</b>	<b>131,575</b>	<b>32,923</b>	<b>3,117</b>	<b>1,094</b>	<b>445</b>	<b>169,154</b>
貨物或服務在某個時間點轉移	130,985	32,422	2,502	-	317	166,226
貨物或服務隨著時間的轉移	590	501	615	1,094	128	2,928

# 簡要綜合財務報表附註

截至2023年6月30日止六個月

## 4 收入 (續)

### 分解收入 (續)

分部	截至2022年6月30日止六個月					
	工程解決 方案- 運動控制 千新元 (未經審核)	其他專業- 工程解決 方案 千新元 (未經審核)	工業計算 解決方案 千新元 (未經審核)	可再生能源 千新元 (未經審核)	其他 千新元 (未經審核)	綜合 千新元 (未經審核)
<b>地區分部</b>						
新加坡	23,074	1,432	6,096	-	373	30,975
中國	95,373	28,013	-	-	-	123,386
香港	3,790	21	-	-	1	3,812
馬來西亞	5,733	557	43	-	3	6,336
印尼	138	59	6	6,089	-	6,292
越南	7,410	27	9	-	-	7,446
其他	6,503	5,610	347	-	-	12,460
<b>與客戶簽訂合約的總收入</b>	<b>142,021</b>	<b>35,719</b>	<b>6,501</b>	<b>6,089</b>	<b>377</b>	<b>190,707</b>
貨物或服務在某個時間點轉移	141,911	35,719	6,501	-	377	184,508
貨物或服務隨著時間的轉移	110	-	-	6,089	-	6,199

# 簡要綜合財務報表附註

截至2023年6月30日止六個月

## 5 其他經營收入

	截至6月30日止六個月	
	2023年 千新元 (未經審核)	2022年 千新元 (未經審核)
利息收入	125	215
佣金收入	1	30
融資租賃收入	1,257	-
外匯淨收益	209	-
出售物業、廠房及設備的淨收益	4	25
終止租約收益	2	-
政府補貼	382	206
經營租賃租金收入：		
- 投資物業	22	25
- 分租辦公室／倉儲物業	206	242
物業管理收入	273	272
技術服務收入	285	252
撥回壞賬	-	5
撥回陳舊存貨撥備	106	92
雜項收入	621	621
	<u>3,493</u>	<u>1,985</u>

## 6 融資費用

	截至6月30日止六個月	
	2023年 千新元 (未經審核)	2022年 千新元 (未經審核)
下列各項的利息開支：		
- 銀行貸款	881	496
- 信託收據	133	47
- 租賃負債	107	94
- 其他	950	620
	<u>2,071</u>	<u>1,257</u>



# 簡要綜合財務報表附註

截至2023年6月30日止六個月

## 7 未計所得稅前溢利

	截至6月30日止六個月	
	2023年 千新元 (未經審核)	2022年 千新元 (未經審核)
未計所得稅前溢利乃經扣除：		
土地使用權攤銷	16	13
物業、廠房及設備折舊		
- 確認銷售成本	415	411
- 確認分銷成本	210	229
- 確認行政開支	1,901	1,891
	2,526	2,531
投資物業折舊	9	9
其他經營開支包括：		
- 貿易應收款項撇銷	157	12
- 陳舊存貨撥備	399	416
- 存貨撇銷	18	8
- 外匯淨虧損	-	574
- 物業、廠房及設備撇銷	11	-
經營租賃租金開支	82	69

# 簡要綜合財務報表附註

截至2023年6月30日止六個月

## 8 所得稅

	截至6月30日止六個月	
	2023年	2022年
	千新元	千新元
	(未經審核)	(未經審核)
即期所得稅：		
- 新加坡	423	840
- 中國	3,389	3,448
- 新加坡及中國境外	308	368
- 過往年度撥備不足/ (超額撥備)	184	(48)
	4,304	4,608
遞延稅項：		
- 過往年度超額撥備	(19)	(28)
	4,285	4,580

於2023年及2022年6月30日止期間適用於本公司及本集團於新加坡註冊成立的實體的企業稅率為17%。截至2023年及2022年6月30日止期間適用於本集團於馬來西亞註冊成立的實體的企業稅率為24%。

香港利潤的法定稅率為年內應評稅溢利的16.5%，但本集團的一間附屬公司除外，該附屬公司是雙層利得稅制度下的合資格公司。根據雙層利得稅制度，該附屬公司的第一筆2百萬港元（「港元」）應評稅溢利的稅率為8.25%，而餘下的應評稅溢利則為16.5%。2018年稅務（修訂）（第3號）條例自2018/2019年度起生效。

就本集團於中國營運的實體而言，中國所得稅是根據《企業所得稅法》按適用稅率計算的。國內外投資企業的所得稅稅率為25%。

在上述以外司法管轄區經營的本集團其餘實體無應稅稅收入或不重大。

# 簡要綜合財務報表附註

截至2023年6月30日止六個月

## 9 每股基本盈利

本公司權益持有人應佔每股基本盈利乃按下列數據計算：

	截至6月30日止六個月	
	2023年	2022年
	千新元	千新元
	(未經審核)	(未經審核)
就計算每股基本及攤薄盈利而言的盈利，即本公司權益持有人應佔期間溢利（千新元）	4,580	11,070
就計算每股基本盈利的普通股加權平均數	440,342,787	438,638,533
每股基本及攤薄盈利（新分）	1.04	2.52

每股基本盈利乃以本公司權益持有人應佔本集團期內溢利除以截至2023年及2022年6月30日止六個月的已發行普通股加權平均數（不包括庫存股份）計算。

加權平均數考慮了2023年及2022年6月30日期間庫存股份變動的加權平均影響。

## 10 已付股息

	截至6月30日止六個月	
	2023年	2022年
	千新元	千新元
	(未經審核)	(未經審核)
於財政年度內派付：		
就上一年度支付豁免稅項（單一）末期股息每股0.80新分 （2022年：每股1.45新分）	-	-

董事會根據單層免稅制度建議宣派末期免稅股息，每股普通股股息為0.80新分（「末期股息」）（2022年：1.45新分），總金額達3,532,000新元（2022年：6,360,000新元）。

末期股息已於2023年4月28日舉行的股東周年大會上獲股東們批准，並將於2023年8月25日向截至2023年7月7日名列本公司股東名冊之股東支付。



# 簡要綜合財務報表附註

截至2023年6月30日止六個月

## 11 物業、廠房及設備

截至2023年上半年，本集團新增物業、廠房及設備總成本約3,947,000新元（2022年6月30日：1,873,000新元）其中1,379,000新元（2022年6月30日：512,000新元）與新增使用權資產相關及17,000新元（2022年6月30日：32,000新元）是通過融資租賃所購。以現金支付的購買物業，廠房和設備為2,551,000新元（2022年6月30日：1,329,000新元）。

於2023年6月30日，本集團因銀行借款（附註15）而作抵押的租賃物業的賬面淨值為18,799,000新元（2022年12月31日：19,610,000新元），而根據租賃負債持有的物業、廠房及設備的賬面淨值為407,000新元（2022年12月31日：433,000新元）。

## 12 其他金融資產

	於2023年 6月30日 千新元 (未經審核)	於2022年 12月31日 千新元 (經審核)
非上市股權，按成本計算	900	900

這相當於一家專門從事開發離子動力電池系統和儲能係統的開發的公司的非上市股權的10%。

# 簡要綜合財務報表附註

截至2023年6月30日止六個月

## 13 貿易及其他應收款項

	於2023年 6月30日 千新元 (未經審核)	於2022年 12月31日 千新元 (經審核)
<b>非流動</b>		
應收服務特許權款項	76,984	76,960
<b>流動</b>		
貿易應收款項，扣除減值：		
- 應收票據	17,388	10,441
- 貿易應收款	67,792	73,386
- 聯營公司	33	10
- 關連方	2,440	2,651
	87,653	86,488
其他應收款項，扣除減值：		
支付墊款予聯營公司	35	7
支付墊款予關連方	128	101
按金	588	644
貸款予聯營公司	27	27
雜項應收款項	4,195	4,061
應收非控股權益款項	1,991	1,878
	6,964	6,718
支付墊款予供應商	12,436	6,351
預付款項	1,848	1,559
	108,901	101,116

# 簡要綜合財務報表附註

截至2023年6月30日止六個月

## 13 貿易及其他應收款項 (續)

本集團貿易應收款項減值準備後基於發票日期的賬齡分析如下:

	於2023年 6月30日 千新元 (未經審核)	於2022年 12月31日 千新元 (經審核)
30天以內	39,107	36,071
31至90天	28,173	31,064
90天以上	20,373	19,353
	<u>87,653</u>	<u>86,488</u>

貿易應收款項為免息且通常於30至90天內到期。截至2023年6月30日，應收賬款中包括根據應收款項批量保理安排向第三方收取的81,000新元的應收款項，(2022年12月31日：零)，該安排是通過本公司的附屬公司簽訂的銀行融資協議向銀行出售其應收款項。該等保理貿易應收款項計入應收款項，因為附屬公司仍保留與客戶延遲付款和拖欠付款相關的風險和報酬。

### 預期信貸損失 (「ECL」) 評估

本集團已應用 SFRS(I) 9 中的簡化方法來計量貿易和其他應收賬款在終身ECL或12個月的ECL中的預期信貸損失。本集團在確定貿易和其他應收款的預期信貸損失時，考慮了交易對手的歷史違約經驗和財務狀況，包括他們的信用特徵，地理位置，並就應收款項的特定因素和應收賬款所在的行業的一般經濟狀況進行了調整。

本集團繼續密切及審慎監察其貿易及其他應收款項。貿易及其他應收款項的賬面值在考慮上述信用風險評估後以公允價值計量。

# 簡要綜合財務報表附註

截至2023年6月30日止六個月

## 14 股本

	於2023年6月30日		於2022年12月31日	
	普通股數目 (未經審核)	千新元 (未經審核)	普通股數目 (經審核)	千新元 (經審核)
<b>本集團及本公司</b>				
已發行及繳足：				
於期間/年初	438,638,533	81,487	438,638,533	81,487
以發行新股代替現金支付股息	2,830,000	1,387	-	-
於期間/年末	<u>441,468,533</u>	<u>82,874</u>	<u>438,638,533</u>	<u>81,487</u>

本公司的普通股並無任何面值。普通股持有人有權收取本公司宣派之股息。所有普通股可以在無限制的情況下投一票，且於本公司的剩餘資產方面享有同等權利。

2023年3月13日，根據2022年億仕登績效分享計劃向與任何董事、首席執行官和主要股東（及其各自的聯繫人）無關的本集團選定員工授予了合計2,830,000股新普通股。這些獎勵不附帶任何業績或歸屬條件，但有六個月的暫停銷售。

截至2023年6月30日的普通股數量為441,468,533股（2022年6月30日：438,638,533股）。於2023年6月30日，並無持有庫存股份（2022年6月30日：零）。截至2023年6月30日，附屬公司持有的股份數量為零（2022年6月30日：零）。



# 簡要綜合財務報表附註

截至2023年6月30日止六個月

## 15 銀行借款

	於2023年 6月30日 千新元 (未經審核)	於2022年 12月31日 千新元 (未經審核)
<b>非流動負債</b>		
抵押銀行貸款	9,814	10,066
<b>流動負債</b>		
抵押銀行貸款	9,952	10,810
無抵押銀行貸款	10,327	7,660
信託收據	3,641	5,339
應收賬款大宗保理	81	-
	24,001	23,809
含利息借款總額	33,815	33,875

本集團銀行貸款抵押物為土地與建築物的賬面淨值為18,799,000新元(2022年12月31日: 19,610,000新元)(附註11)，應收服務特許權款項的賬面淨值為38,675,000新元(2022年12月31日: 38,239,000新元)和土地使用權的賬面淨值為1,061,000新元(2022年12月31日: 1,104,000新元)。

## 16 貿易及其他應付款項

	於2023年 6月30日 千新元 (未經審核)	於2022年 12月31日 千新元 (經審核)
貿易應付款項：		
- 貿易應付款	34,366	33,861
- 聯營公司	54	90
- 關連方	10,537	9,586
	44,957	43,537
應計經營開支	1,313	2,173
應計薪金和獎金	14,378	17,522
欠付聯營公司款項	24	24
欠付非控股權益	6,774	4,831
其他應付款項	27,377	27,014
	94,823	95,101

# 簡要綜合財務報表附註

截至2023年6月30日止六個月

## 16 貿易及其他應付款項 (續)

根據發票日期所作貿易應付款項的賬齡分析如下：

	於2023年 6月30日 千新元 (未經審核)	於2022年 12月31日 千新元 (經審核)
30天以內	26,086	28,355
31至90天	9,805	12,151
90天以上	9,066	3,031
	<u>44,957</u>	<u>43,537</u>

貿易應付款項為免息且通常於30至90天內結算。

## 17 資本承擔

於報告期末已訂約但並無於財務資料確認的資本開支如下：

	於2023年 6月30日 千新元 (未經審核)	於2022年 12月31日 千新元 (經審核)
物業、廠房和設備承擔	<u>20</u>	<u>241</u>

## 18 公司擔保

於2023年6月30日，本公司提供就附屬公司獲授的銀行融資而向銀行提供的公司擔保，金額為64,961,000新元 (2022年12月31日：60,723,000新元)

# 簡要綜合財務報表附註

截至2023年6月30日止六個月

## 19 關連方交易

除財務資料其他章節所披露的關連方資料外，以下為本集團於截至2023年及2022年6月30日止六個月關連方的重大交易，交易金額經雙方協定：

	附註	截至6月30日止六個月	
		2023年 千新元 (未經審核)	2022年 千新元 (未經審核)
銷售給：			
- 聯營公司		(50)	(52)
- 關聯方	(i) & (ii)	(4,241)	(5,222)
採購於：			
- 聯營公司		78	8
- 關聯方	(i) & (ii)	37,288	33,011
支付的行政收入：			
- 聯營公司		(20)	(21)
- 關聯方	(i) & (ii)	(141)	(134)
租金收取於：			
- 聯營公司		(3)	(3)
- 關聯方	(ii)	(265)	(269)
支付的利息收入：			
- 關聯方	(i)	(4)	(4)
關聯方收取的其他開支	(i)	269	303
關聯方支付的其他收入	(i) & (ii)	(155)	(122)
聯營公司的利息收入		(309)	-

附註：

- (i) 關聯方主要與若干附屬公司的非控股權益及非控股權益的關聯方有關。
- (ii) 本公司常務董事兼總裁，張先生為關聯方的董事。

## 20 重大事項

自截至2023年6月30日止財務期末至本中期報告日期，未發生重大事項。

# 管理層討論及分析

## 業務回顧

2023年上半年，億仕登的收入和淨利潤分別同比下降11.3%和43.8%。正如億仕登在最近提交的文件中指出的那樣，它正在經歷中國經濟以及半導體和電子等周期性終端行業的一系列經濟下行週期。

當億仕登擺脫這些下行週期時，它的重點是管理持續（而不是同比去年）業務勢頭，因為它認為對於度過經濟周期的低谷和復蘇階段更為相關。

## 核心工業自動化業務回顧

### 中國工業自動化業務

2023年上半年，本集團在其最大的潛在市場中國（佔億仕登總收入的73.9%）的持續增長顯著改善。與截至2022年12月31日止財政年度下半年（「2022年下半年」）相比，本集團中國業務於2023年上半年收入增長+4.3%。按固定匯率計算，2023年上半年中國收入較2022年下半年增長+7.8%。

就其中國業務而言，本集團的收入勢頭與中國整體經濟一致，醫療和消費品等非週期性行業穩步增長，但被半導體和電子等周期性行業的疲軟所抵消。

與2022年上半年相比，2023年上半年中國業務的收入仍同比下降-1.3%。然而，如上所述，億仕登正在應對廣泛的經濟低迷，並專注於持續業績，因為它力求隨著時間的推移實現充滿信心的經濟復甦。

### 非中國工業自動化業務

本集團的非中國業務主要集中在東南亞，佔億仕登非中國工業自動化收入的92.1%以及幾乎全部億仕登非中國工業自動化利潤。

2023年上半年，本集團的東南亞業務較2022年下半年下降26.5%。其下降的主要原因是多家半導體客戶經歷了與全球半導體深度低迷一致的收入收縮。排除這多家客戶，億仕登的非中國業務在2023年上半年比2022年下半年下降了-9.9%，反映了該地區工業和製造業活動更廣泛的周期性放緩。

與2022年上半年相比，2023年上半年非中國業務收入同比仍下降-30.0%。如上所述，億仕登正在應對廣泛的經濟衰退，並專注於持續業績，因為它力求隨著時間的推移實現充滿信心的經濟復甦。

## 可再生能源業務回顧

本集團於2022年12月31日的第一座水電站勞賓1全面商業化後，開始確認其可再生能源部門的收入貢獻。PT PLN (Persero)（「PLN」）於2023年7月收到了在2023年上半年開的3.0百萬新元的發票總額。

本集團還於2023年6月宣布，其另外兩家水電站安哥奇和西西拉已獲得商業運營批准。這使得本集團三座水電站的總裝機容量增加了14.6兆瓦，達到24.6兆瓦。

## 盈利回顧

與2022年下半年相比，2023年上半年毛利同比下降-14.4%至44.3百萬新元。2023年上半年的毛利率較2022年下半年下降2.6個百分點至26.2%，這主要是由於銷售組合轉向利潤率較低的產品。

與2022年下半年相比，2023年上半年的經營開支下降6.1%至31.4百萬新元，這主要是由於在動蕩的環境中進行了謹慎的費用管理。

與2022年下半年相比，2023年上半年其他經營收入增長138.8%至3.5百萬新元，主要是由於確認了勞賓1的融資租賃收入1.2百萬新元、淨外匯收益增加0.2百萬新元以及政府補助增加0.3百萬新元。

與2022年下半年相比，2023年上半年的融資費用下降7.1%至2.1百萬新元，原因是印尼小型水電站項目的項目融資利率於2022年下半年確定，因此截至2022年12月31日止財政年度的全年融資費用記錄於2022年下半年。

因此，本集團在2023年上半年淨溢利為9.1百萬新元，比2022年下半年增長+30.4%。

截至2023年6月30日，本集團的現金和銀行餘額及定期存款仍保持在51.6百萬新元的強勁水平。



# 管理層討論及分析

## 未來前景

正如業務回顧部分所強調的那樣，與2022年下半年相比，億仕登2023年上半年的核心中國工業自動化業務出現了顯著的持續改善。儘管億仕登很高興看到中國半年出現復甦的跡象，由於中國製造業PMI<sup>1</sup>繼續顯示製造業前景略顯悲觀，但它仍保持謹慎態度。因此，億仕登將繼續密切監控中國的銷售和支出，等待中國增長勢頭的更明確證據。

億仕登的非中國業務深受(a) 多家半導體客戶經歷深度週期性衰退的影響；及(b) 該地區製造業和工業活動出現更廣泛的周期性放緩。億仕登認為這些影響是周期性的，區域和半導體行業的復蘇是不可避免的，因為這兩個行業的增長基本面仍然強勁。

本集團重申其對工業自動化長期增長前景的信心是有根據的：

第一，億仕登的主要地域市場具有積極的增長前景。國際貨幣基金組織（「IMF」）2023年7月《世界經濟展望更新》預計亞洲新興和發展中經濟體的增長有望從2022年的4.5% 升至2023年的5.3%。IMF還維持了對中國經濟增長的預測，預計2023年將從2022年的3.0%增長5.2%，主要原因是通貨膨脹下降速度快於預期，減少了緊縮貨幣政策的需要，從而恢復了國內需求。

第二，中國繼續為不斷發展的工業自動化製定政策支持，以支持國家的長期經濟增長和競爭力。

第三，億仕登認為中國和東南亞都必須繼續增加工業自動化的使用，以抵消不斷上升的工資成本，並提升能力以在全球製造業中保持競爭力。

本集團也一直處於向清潔能源轉型的前沿。2023年上半年，億仕登在印尼的另外兩個小型水電站（安哥奇與西西拉）的商業化方面取得有意義的進展。加上本集團勞賓1水電站10兆瓦的裝機容量，本集團目前的總裝機容量為24.6兆瓦。水電站預計將為本集團未來的盈利做出重大且持續的貢獻。

隨著工業自動化解決方案領域的預期復蘇、中國政府刺激力度的加大以及可再生能源領域的整合，本集團仍有信心度過週期性低谷並把握未來工業自動化以及清潔能源的長期結構性趨勢。

<sup>1</sup> 製造業PMI是指中國製造業採購經理指數，由國家統計局服務業統計司測算。



# 管理層討論及分析

## 財務回顧

### 收入及毛利率

	2023年 上半年止 千新元	2022年 上半年止 千新元	變動百分比 + / (-)
<b>工程方案</b>			
收入	168,060	184,618	-9.0%
毛利	43,354	53,627	-19.2%
毛利率	25.8%	29.0%	-3.2百分點
<b>可再生能源</b>			
收入	1,094	6,089	-82.0%
毛利	973	451	n.m.
毛利率	88.9%	7.4%	81.5百分點
<b>總額</b>			
收入	169,154	190,707	-11.3%
毛利	44,327	54,078	-18.0%
毛利率	26.2%	28.4%	-2.2百分點

n.m.: 無意義

本集團2023年上半年的收入為169.2百萬新元，較2022年上半年的190.7百萬新元有所下降。2023年上半年，我們的工業自動化的收入下降16.6百萬新元或9.0%。下跌的主要原因是受多家半導體行業客戶週期性的顯著影響，以及人民幣對比本集團報告貨幣，新元走弱。與2022年6月相比，人民幣在2023年6月貶值約8.7%。按固定匯率計算，本集團2023年上半年的收入為180.0百萬新元，輕微下降2.7%。

對於可再生能源，2022年上半年確認的收入與商業化前的建築收入有關。本集團勞賓1水電站於2022年12月31日開始商業運營。本集團根據SFRS (I) INT12服務特許權安排於2023年上半年在勞賓1的其他經營收入項下分別確認1.1百萬新元及1.2百萬新元的收入及融資租賃收入。

毛利為44.3百萬新元，較2022年上半年減少9.8百萬新元或18.0%。整體而言，毛利率下降2.2個百分點，從2022年上半年的28.4%下降至26.2%。在2023年上半年，工業自動化解決方案部門的毛利和毛利率分別下降了10.3百萬新元及3.2個百分點。高獲利率客戶的銷售額下跌可歸因於半導體和電子行業的周期性行業疲軟，從而影響了本集團的銷售組合。因此，本集團的毛利率顯著下降。由於本集團勞賓1的商業化，可再生能源的毛利率從7.4%增長到88.9%。

### 其他經營收入

截至2023年上半年止，其他經營收入增加約1.5百萬新元或76.0%至3.5百萬新元。增加主要歸因於勞賓1的融資租賃收入確認1.2百萬新元、淨外匯收益增加0.2百萬新元、政府補貼增加0.2百萬新元；部分被利息收入減少0.1百萬新元所抵消。

# 管理層討論及分析

## 財務回顧 (續)

### 分銷成本

截至2023年上半年止，分銷成本減少約2.5百萬新元或16.5%至12.5百萬新元，主要是由於銷售人員傭金減少導致員工和相關成本減少1.8百萬新元，銷售和營銷費用減少0.8百萬新元（與收入下降一致），以及辦公室及其他費用減少0.1百萬新元。這部分被商務旅行放寬限制導致的差旅費用增加0.2百萬新元所抵消。

### 行政開支

截至2023年上半年止，行政開支減少約0.5百萬新元或2.6%至19.0百萬新元，主要是由於執行董事的績效獎金減少0.9百萬新元、辦公室及其他費用減少0.3百萬新元。這部分被員工及相關成本增加0.5百萬新元所抵消，主要原因是合併2022年下半年成立的新附屬公司，差旅費用及和專業費用分別增加0.1百萬新元和0.1百萬新元。

### 金融資產淨減值收益

截至2023年上半年止，金融資產淨減值收益減少了0.2百萬新元或84.1%，原因是預期信貸損失評估后減值損失的逆轉減少和債務回收率下降。

### 其他經營開支

截至2023年上半年止，其他經營開支減少約0.4百萬新元或34.8%至0.7百萬新元。該減少的主要原因是缺乏外匯損失淨額約0.6百萬新元，部分被註銷的壞賬增加0.1百萬新元及其他經營開支增加0.1百萬新元所抵消。

### 融資費用

截至2023年上半年止，融資費用增加約0.8百萬新元，或64.8%至2.1百萬新元，這歸因於我們在印尼的小型水電站專案的工程、採購和施工（「EPC」）承包商的項目融資，以及銀行利率上升。



### 應佔聯營公司（損失）/ 溢利淨額

由於聯營公司商務活動的下降，本集團在2023年上半年記錄聯營公司虧損0.4百萬新元，而2022年上半年記錄1.1百萬新元的溢利。

### 所得稅開支

截至2023年上半年止，所得稅開支減少約0.3百萬新元或6.4%至4.3百萬新元，主要原因是2023年上半年止的應稅溢利下降。

### 物業、廠房及設備

截至2023年6月30日，物業、廠房及設備增加約1.8百萬新元或2.9%。這主要是由於確認使用權資產1.4百萬新元、在中國吳江辦事處建造新大樓的資本支出增加1.4百萬新元、購買廠房及設備0.5百萬新元、購買傢俬、裝置及辦公設備0.3百萬新元、購買汽車0.2百萬新元及翻新租賃物業0.1百萬新元。此外，0.4百萬新元的換算收益，主要來自2023年上半年印尼盧比兌新元的走強。這被2.5百萬新元的折舊費用部分抵消。



# 管理層討論及分析

## 財務回顧 (續)

### 聯營公司

截至2023年6月30日止，聯營公司的權益減少約0.7百萬新元或11.1%，主要是由於應佔聯營公司損失份額為0.4百萬新元及宣派的股息0.3百萬新元。

### 應收服務特許權款項

截至2023年6月30日止，應收服務特許權款項仍為77.0百萬新元。應收服務特許權款項歸類為長期資產，將與商定的供電協議在各種運營特許權的使用期限內收集。2023年上半年，在向PLN開具發票於勞賓1時，總共確認了0.6百萬新元的服務特許權應收賬款。此外，由於美元兌印尼盾貶值，確認了2.9百萬新元的外匯損失。這被2023年上半年印尼盾兌對新元走強帶來的3.5百萬新元的換算部分收益所抵消。

### 存貨

截至2023年6月30日止，存貨減少約1.6百萬新元或2.0%至79.6百萬新元，主要原因是2023年上半年收入減少。

### 貿易及其他應收款項

截至2023年6月30日止，貿易及其他應收款項增加約7.8百萬新元或7.7%至108.9百萬新元，主要是由於對支付墊款予供應商增加約6.1百萬新元，這主要是由於為建設小型水電站勞賓2向EPC墊款，貿易應收賬款增加1.2百萬新元，預付款增加0.3百萬新元，應收非控股權益款項增加0.1百萬新元，雜項應收款項增加0.1百萬新元。

截至2023年7月31日，從客戶那裡收到了約19.6百萬新元的後續款項。截至2023年6月30日，應收賬款約佔貿易應收賬款的22.3%。



### 貿易及其他應付款項

截至2023年6月30日止，貿易及其他應付款項減少約0.3百萬新元或0.3%至94.8百萬新元，這主要是由於2023年3月授予股份獎勵後的1.7百萬新元的股份支付的沖銷導致應計薪金和獎金減少3.1百萬新元，執行董事的績效獎金減少，以及應計經營開支減少0.9百萬新元。這部分被欠付非控股權益增加約1.9百萬新元貸款額所抵消，這是預付EPC建設小型水電站勞賓2，貿易應付賬款增加1.4百萬新元，其他應付賬款增加0.4百萬新元。

### 合同負債

合同負債減少約3.5百萬新元或19.5%至14.5百萬新元，主要是來自我們的中國附屬公司向客戶收取的預付款減少，以減輕銷售的信用風險敞口。當轉讓貨物的履約義務在某一時點得到滿足時，合同負債確認為收入。

### 銀行借款 (流動及非流動)

截至2023年6月30日止，銀行借款減少約0.1百萬新元或0.2%至33.8百萬新元。減少的主要原因是12.5百萬新元的銀行還款被12.4百萬新元的銀行借款（包括信託收據）所抵消。



# 管理層討論及分析

## 資本開支

截至2023年上半年止，本集團的資本開支包括添置物業、廠房及設備及在建工程約2,568,000新元（2022年上半年：1,361,000新元）。

## 重大收購及出售以及重大投資

於2023年1月4日，本集團解散了兩家馬來西亞附屬公司，即SDL Control(KL) Sdn.Bhd.和 TDS Technology (KL) Sdn. Bhd.。有關更多信息，請參閱公司於2023年1月5日發布題為「解散馬來西亞附屬公司」的公告。

於2023年3月17日，本公司直接全資附屬公司 Motion Control Group Pte. Ltd. 以對價1新元從少數股東認購了NovaPeak Pte. Ltd.（「NovaPeak」）的6,000股普通股，佔其已發行和繳足股本3%。收購完成後，本公司於NovaPeak 的實際權益由87%增加至90%。

於2023年5月5日，本公司間接持有49%的附屬公司，Dirak Asia已向全資附屬公司蘇州德仕耐五金技術有限公司（「蘇州德仕耐」）注資570,000美元（約為767,000新元）以用作營運資金。注資完成後，蘇州德仕耐的註冊股本與繳足股本總額從750,000美元增加至1,320,000美元（100%）。

於2023年6月16日，本公司間接全資附屬公司，ISDN Software Business Pte Ltd 已向持有70%的附屬公司稱為億仕登（南京）信息產業有限公司（「億仕登南京」）注資800,000人民幣（約為153,000新元）以用作營運資金。注資完成後，億仕登南京的繳足股本總額從2,450,000人民幣增至3,250,000人民幣（相當於約651,000新元）。

## 重大投資或資本資產未來規劃

除標題部分「證券發行獸醫用途」下所提到，截至2023年6月30日，本集團無任何重大投資或資本資產的計劃。

## 流動資金及財務資源

於2023年6月30日，本集團之營運資金由內部資源及銀行借款撥資。截至2023年6月30日止，現金及銀行結餘約為51.6百萬新元，較於2022年12月31日約56.6百萬新元增加約8.8%。本集團之速動比率約為1.2倍（於2022年12月31日：1.1倍）。



# 管理層討論及分析

## 流動資金及財務資源 (續)

截至2023年6月30日止，本集團有長期和短期銀行借款約33.8百萬新元。在這些借款中，一年以內到期的銀行借款總計24.0百萬新元（截至2022年12月31日止：23.8百萬新元），而超過一年到期的銀行借款總計9.8百萬新元（截至2022年12月31日止：10.1百萬新元）。

截至2023年6月30日止，本集團銀行借款的加權平均實際利率為年利率5.1%（截至2022年12月31日止：4.5%）。本集團於2021年財政年度獲得了5.0百萬新元的臨時過渡貸款（「TBL」），該貸款由新加坡政府發起，以幫助當地公司滿足營運資金需求。TBL的期限為5年，固定利率為每年2.65%。除上述以外，截至2023年6月30日和2022年12月31日本集團並無固定利率的銀行借款。包括融資租賃的0.1百萬新元（截至2022年12月31日止：0.2百萬新元）在內，本集團的總借款總計達33.9百萬新元（截至2022年12月31日止：34.1百萬新元）。

於2023年6月30日止，本集團現金及銀行結餘以及銀行借款的外匯風險敞口如下：

	人民幣 千新元	美元 千新元	新元 千新元	港元 千新元	瑞士法郎 千新元	歐元 千新元	其他 千新元	綜合 千新元
於2023年6月30日止								
現金及銀行結餘	29,251	7,837	4,666	357	979	2,001	6,466	51,557
銀行借款	6,315	13,660	11,895	-	-	908	1,037	33,815
於2022年12月31日止								
現金及銀行結餘	26,801	12,939	6,633	372	1,401	2,721	5,687	56,554
銀行借款	6,810	12,252	11,569	-	-	1,818	1,426	33,875





# 管理層討論及分析

## 證券發行收益用途

於2013年5月8日以0.45新元的發行價配售公司資本中23,730,000股新普通股(簡稱「配售」)所得的淨收益用途。

本集團已將配售的未使用所得款項淨額重新分配，該所得款項最初用於本集團採礦相關業務(尤其是煤炭交易)所需的營運資本需求，重新分配以可再生能源業務的建設資金和營運資本需求。有關更多信息，請參閱公司於2023年7月7日發布題為「收益用途變更」的公告。

本集團對約10,415,000新元(扣除約263,500新元的開支後的金額)的配售淨收益的最新使用方式。具體情況如下：

前景/未來計劃	所分配的淨收益的金額 千新元	在2013年5月8	2023年上半	截至2023年6	重新分配的 金額 千新元	截至2023年6	充分利用未動 用收益的預期 時程表
		日至2023年6 月30日期間動 用的金額 千新元	年止期間使 用的金額 千新元	月30日/重新 分配前未動 用的金額 千新元		月30日時未 動用的金額 千新元	
在億仕登高技 術產業園內 規劃和建設 額外設施所 需的部分 資金	1,815	1,200	-	615	-	615	2026年12月
本集團採礦相 關業務(尤其 是煤炭交易) 所需的營運 資本	6,600	500	-	6,100	(6,100)	-	不適用
為可再生能源 業務的建設 和營運資金 需求提供 資金	-	-	-	-	6,100	6,100	2026年12月
考察發電廠方 面的投資機 會所需的 經費	2,000	2,000	-	-	-	-	不適用
<b>合計</b>	<b>10,415</b>	<b>3,700</b>	<b>-</b>	<b>6,715</b>	<b>-</b>	<b>6,715</b>	

# 管理層討論及分析

## 證券發行收益用途 (續)

會按預定用途來分配和使用配售收益。

以每股0.20新元(約合1.16港元)的發行價發行公司資本中26,987,295股新普通股所得的淨收益,於2019年2月27日被用於與NTCP SPV VI(「NTSP」)達成相關認購協定(簡稱「認購」)。

本集團對約5,300,000新元(扣除約62,000新元的開支後的金額)的認購淨收益的最新使用方式。具體情況如下:

前景/未來計劃	所分配的淨收益的金額 千新元	在2019年2月27 日至2023年6月 30日期間使用的 金額 千新元	2023年上半年 止期間使用的 金額 千新元	截至2023年6月 30日時未動用的 金額 千新元	充分利用未動 用收益的預期時 程表
業務拓展	4,770	1,056	767	3,714	2026年12月
總營運資本 <sup>(1)</sup>	530	530	-	-	不適用
<b>合計</b>	<b>5,300</b>	<b>1,586</b>	<b>767</b>	<b>3,714</b>	

附註:

(1) 總營運資本包含了與工資有關的費用、貿易應付款項、經常性行政開支及其它經營支出。

當配售及認購的剩餘淨收益已實質支付時,本公司將發佈後續公告。

## 資產負債比率

截至2023年上半年止,本集團之資產負債比率約為16.9%(2022年12月31日:17.2%),乃按借款總額(包括借款總額及融資租賃但不計及貿易及其他應付款項)除以股東權益總額(不計及非控股權益)得出。

## 財資政策

本集團已採納審慎財資政策,因而於本報告期內維持良好流動資金狀況。本集團為客戶之財務狀況進行持續信貸評審及評估,致力減低信貸風險。為管理流動資金風險,董事會密切監察本集團之流動資金狀況,確保本集團的資產、負債及其他承擔之流動資金結構不時符合

其資金規定。倘有資金需要,本集團可能向銀行借款,貨幣與附屬公司功能貨幣一致,作為外匯波動的自然對衝。截至2023年6月30日止六個月,本集團沒有就所面對的利率風險進行任何對衝。

## 外匯風險

本集團之外幣交易主要以人民幣及美元計值。由於中國內地所產生之若干零部件採購乃以人民幣計值,故本集團面對貨幣風險。某些附屬公司擁有以人民幣和其他貨幣計量的資產和負債。本集團面對因未來商業交易及以人民幣計值之已確認資產與負債所產生之外匯風險。截至2023年6月30日止,本集團並無承諾以任何金融工具對衝其外幣風險。

# 管理層討論及分析

## 僱員及薪酬政策

截至2023年上半年止，本集團擁有合共1,165名（2022年12月31日：1,124名）僱員。員工薪酬乃參照市況、個別僱員的工作表現釐定，並不時進行檢討。本集團亦提供其他員工福利，包括醫療及人壽保險。

2023年1月31日，本公司採用新的股權激勵計劃，即2022年億仕登績效分享計劃。2022年億仕登績效分享計劃的目的是(a)在本集團內部培育歸屬感文化，使本集團員工和本集團非執行董事的利益與股東的利益保持一致；(b)激勵參與者努力追求卓越並保持高水平的績效，為本集團做出貢獻並實現公司和/或其各自業務部門的主要財務和運營目標；及(c)使員工薪酬總額具有足夠的競爭力，以招募和留住對本集團長期增長和盈利能力有重要貢獻的員工。

2023年3月13日，根據2022年億仕登績效分享計劃向與任何董事、首席執行官和主要股東（及其各自的聯繫人）無關的本集團選定員工授予了合計2,830,000股新普通股。這些獎勵不附帶任何業績或歸屬條件，但有六個月的暫停銷售。

2022年億仕登績效分享計劃下沒有未發行的股票獎勵。

## 所持重大投資

除於附屬公司及聯營公司之投資外，本集團於2023年上半年並無持有任何其他公司之任何重大股權投資。

## 風險管理

### 或有負債

截至2023年6月30日止，本集團並無任何應付第三方款項的重大或有負債或未償還擔保。

### 本集團資產抵押

截至2023年6月30日止，本集團銀行存款，應收服務特許權款項，物業、廠房及設備及土地使用權的賬面淨值分別約為2.0百萬新元，77.0百萬新元，18.8百萬新元及1.1百萬新元（2022年12月31日：分別約為2.4百萬新元，77.0百萬新元，19.6百萬新元及1.1百萬新元）已抵押予銀行，以作為授予本集團之一般銀行融資之擔保。

### 中期股息

截至2023年上半年止的財務期間，董事會不建議派中期股息（2022年上半年：零）。





# 其他資料

## 董事及最高行政人員於本公司或任何相聯法團之股份、相關股份及債券之權益

於2023年6月30日，本公司各董事及最高行政人員（「最高行政人員」）於本公司或其任何相聯法團（證券及期貨條例第XV部，香港法例第571章）（「證券及期貨條例」）之股份或相關股份或債權證的權益或淡倉將會根據證券及期貨條例第XV部第7及第8分部的條文（包括根據證券及期貨條例之條文被視為或當作擁有之權益及淡倉）通知本公司及聯交所，或根據證券及期貨條例第352條登記於本公司所持有的董事持有股份登記冊內，或根據香港上市規則附錄10所載上市發行人董事進行證券交易的標準守則，須通知本公司及聯交所，如下：

### (i) 本公司股份、相關股份及債券之權益的好倉

董事姓名	身份	股份數目			佔已發行股本的概約百分比 (附註3)
		個人權益	公司權益	總額	
張先生(附註1)	受控制公司的權益	-	141,189,015	141,189,015	31.98%
孔德揚先生	以實益擁有人持有	2,050,000	-	2,050,000	0.46%
Toh Hsiang-Wen Keith先生 (「Toh先生」) (附註2)	受控制公司的權益	-	37,556,134	37,556,134	8.51%

附註：

- (1) 股份由本公司控股公司Assetraise持有，而該公司由張先生及其配偶唐女士實益擁有。因此，根據證券及期貨條例，張先生被視為於Assetraise持有的141,189,015股股份擁有權益。
- (2) 這些股份由NTSP持有。Novo Tellus PE Fund 2, L.P.（「NT Fund 2」）是NTSP 100%股份的擁有人，因此被視為擁有權益。New Earth Group 2 Ltd（「NEG 2」）是NT Fund 2的普通合夥人，因此NEG 2被視為擁有股份的權益。Toh先生有權控制NEG 2中有表決權股份的不少於20%的投票權，因此被視為對NTSP持有的所有股份擁有權益。
- (3) 持股百分比乃根據2023年6月30日本公司 441,468,533股已發行股本計算。

# 其他資料

## 董事及最高行政人員於本公司或任何相聯法團之股份、相關股份及債券之權益 (續)

### (ii) 本公司股份、相關股份及債券之權益的好倉

截至2023年6月30日，張先生在以下聯營法團中擁有個人權益：

1. 以實益擁有人身份持有的 Dirak Asia Pte Ltd 中的 5,547 股普通股 (佔已發行股份的 1%)；及
2. 以實益擁有人身份持有的 Assetraise 中的 1 股普通股 (佔已發行股份的 50%)。

除上文所披露者外，於2023年6月30日，本公司董事或行政總裁或彼等各自之聯繫人士並無於本公司或其任何相聯法團的股份或相關股份或債權證中註冊權益或淡倉 (證券及期貨條例第XV部)，根據證券及期貨條例第XV部第7及8分部須知會本公司及聯交所 (包括根據證券及期貨條例的條文被視為或視為擁有的權益及淡倉)；或根據證券及期貨條例第352條，須記錄在其中所述的登記冊內；或根據標準守則要求通知本公司及聯交所。

### 購股權

億仕登股票期權計劃及該計劃的修訂事項分別已於2016年4月22日及2016年12月16日舉行的股東特別大會 (「股東特別大會」) 上獲股東批准，有效期為10年，由通過之日起至2026年4月22日止。

自實施億仕登股票期權計劃以來，未向董事，公司控股股東或公司控股股東的聯繫人授予任何股票期權，並且本集團的任何員工均未獲得億仕登股票期權計劃股份期權總數的5%或以上。

於2022年11月2日，2016年億仕登股票期權計劃被即時終止，因為2016年億仕登股票期權計劃的某些條款將與2023年1月1日起生效的聯交所上市規則不一致。

### 僱員表現股份計劃 (「億仕登股票期權計劃」)

2012年億仕登績效分享計劃已於2022年2月16日到期並失效。於2023年1月31日，本公司採用了新的股權激勵計劃，即2022年億仕登績效分享計劃。

2022年億仕登股票期權計劃由薪酬委員會管理，由獨立非執行董事，陳順亮，林汕鏞及蘇明慶組成。

下列人士應有資格參與2022年億仕登股票期權計劃：

- (a) 本集團僱員 (包括本集團執行董事)；
- (b) 在授予 2022年億仕登績效分享計劃之日或之前年滿 21 歲；
- (c) 不是未獲解除破產的破產人；及
- (d) 沒有與其債權人達成和解協議。



# 其他資料

## 僱員表現股份計劃（「億仕登股票期權計劃」）（續）

根據2022年億仕登績效股份計劃授予股份詳情如下：

參與者	授予日期	歸屬股份數量	授予價格	歸屬日期	截至2023年1月1日未歸屬	授予於2023上半年	歸屬於2023上半年	失效於2023上半年	取消於2023上半年	截至2023年6月30日未歸屬
67名本集團的特選員工	2023年3月13日	2,830,000	0.49新分（相當於2.85港仙，根據2023年3月10日的匯率，即0.1721新元：1港元）	2023年3月13日	零	2,830,000	2,830,000	零	零	零

截至2022年12月31日，根據2022年億仕登績效股份計劃可供授予的股份數量為43,863,853股（佔截至2022年億仕登績效股份計劃批准日的已發行股份的10%），截至本報告日期為41,033,853股。

### 購買、出售或贖回本公司上市證券

截至2023上半年期間以及至本中期報告之日為止，本公司或其任何附屬公司均未購買、銷售或贖回公司的任何上市證券。

### 不競爭契據

本公司已收到張先生及唐女士就控股股東與本公司訂立之不競爭契約（「不競爭契據」）之條款的書面確認，載列於2016年12月30日的招

股章程「與控股股東之關係 - 不競爭承諾」一節內，於2023年上半年止至本年度中期報告日期為止。

獨立非執行董事已審閱及確認控股股東已遵守不競爭契約，而本公司於2023上半年已執行不競爭契約之條款直至本年度中期報告日期為止。

# 其他資料

## 主要股東及其他人士於股份及相關股份中之權益及淡倉

於2023年6月30日，本公司股份及相關股份中擁有權益或淡倉之實體或人士（除了本公司董事或行政總裁外）已根據證券及期貨條例第XV部第2及3分部之規定向本公司披露，記錄於本公司根據證券及期貨條例第336條規定存置之登記冊內，如下：

股份數目					
董事姓名	身份	個人權益	公司權益	總額	佔已發行股本的概約百分比(附註3)
Assetraise (附註1)	權益擁有着	141,189,015	-	141,189,015	31.98%
唐女士(附註1)	受控制公司的權益	-	141,189,015	141,189,015	31.98%
NTSP (附註2)	權益擁有着	37,556,134	-	37,556,134	8.51%
Mr. Loke Wai San (「Loke先生」)(附註2)	受控制公司的權益	-	37,556,134	37,556,134	8.51%
NEG 2 (附註2)	受控制公司的權益	-	37,556,134	37,556,134	8.51%
NT Fund 2 (附註2)	受控制公司的權益	-	37,556,134	37,556,134	8.51%
Tuas Fund Investments Pte Ltd (「TF」)(附註2)	受控制公司的權益	-	37,556,134	37,556,134	8.51%
Fullerton Fund Investments Pte Ltd (「FF」)(附註2)	受控制公司的權益	-	37,556,134	37,556,134	8.51%
Temasek Holdings (Private) Limited (「TH」)(附註2)	受控制公司的權益	-	37,556,134	37,556,134	8.51%

附註：

- Assetraise由張先生及其配偶唐女士實益擁有，並持有141,189,015股的股份。根據證券及期貨條例，張先生及其配偶唐女士視為於Assetraise持有的所有股份中擁有權益。
- 股份由NTSP持有。NT Fund 2是NTSP的100%股份的所有者，因此被視為擁有權益。TF是NT Fund 2的有限合夥人，投資額不少於三分之一。TF由FF直接全資擁有。FF由TH直接全資擁有。因此，根據證券及期貨條例，TF，FF及TH各自被視為於NTSP持有的37,556,134股股份中擁有權益。為免生疑問，根據證券及期貨法，TF，FF和TH各自均不擁有NTSP所持有的37,556,134股股份的視同權益。NEG 2是NT Fund 2的普通合夥人，因此NEG 2被視為擁有股份的權益。Loke先生有權控制NEG 2的有表決權的股票不少於20%的投票權，因此被視為在NTSP持有的所有股份中擁有權益。
- 百持股百分比乃根據2023年6月30日，本公司441,468,533股已發行股本計算。

除上文所披露者外，於2023年6月30日，董事並不知悉任何實體或人士（並非本公司董事或行政總裁）或於股份或相關股份中擁有權益或淡倉的實體已向公司根據證券及期貨條例第XV部第2及3分部的規定，或根據證券及期貨條例第336條須記錄在本公司須備存的登記冊內。



# 其他資料

## 企業管治

本集團採用了《2018年修訂版新加坡企業管治守則》（「新加坡守則」）中規定指南的原則、《香港企業管治守則》的（「香港守則」）適用導則規定，正如香港上市規則附錄14所規定，並遵守此類規定，為滿足保護股東利益、增加長期股東價值等目標提供相關結構。新加坡守則和香港守則之間存在任何衝突時，本集團應遵守更加嚴格的規定。在截至2023年上半年，本集團遵守新加坡守則和香港守則，除了那些已證明和公開以外。

## 遵守新加坡上市手冊和香港標準守則

根據新加坡證券交易所上市手冊規則1207（19）（「規則」）和上市公司董事進行證券交易的標準守則（「標準守則」），正如香港上市規則附錄10規定，公司採用其自己的內部合規守則，遵守新加坡證券交易所和標準守則中關於證券交易的最佳實踐，此類規定適用於交易公司證券的所有高級職員。另外，具體詢問了所有董事，董事確定其在截至2023年上半年的財務期間遵守標準守則。

在從公告公司中期業績之前的30天開始、以及在公告公司全年業績之前的60天開始、到相關業績公告之日為止，不允許公司及其高級職員交易公司股票。

預期本集團董事、高管和主管始終遵守相關的內線交易法律，即使是在允許的交易階段內交易證券，或者本集團董事、高管和主管掌握公司的未公開股價敏感性資料及、或內幕消息、不會以短期對價交易公司證券。

## 董事信息變更

於本公司2022年年度報告日期之後，根據香港上市規則第13.51B（1）條要求披露的董事信息變更如下：

陳順良先生自2023年3月31日起辭任Colecx Holdings Limited（股份代號：567該公司於新交所凱利板上市的獨立董事）。

陳順良先生自2023年6月28日起退任Clearbridge Health Limited（股份代號：1H3該公司於新交所凱利板上市的獨立董事）。

## 審核委員會

審核委員會的書面職權範圍，明確規定了其職權範圍。審核委員會的主要義務，包括評審和監督公司財務報告流程和內部控制。

審核委員會包括三名獨立非執行董事，即林汕鏞先生、蘇明慶先生和陳順亮先生。林汕鏞先生為審核委員會主席。

本報告中的財務資料並未由公司的核數師審計或審查，惟審核委員會已經審查了截至2023年6月30日止的本集團的財務期間的未審計合併業績，認為此類業績遵守適用的會計準則、主板上市規則的要求以及其他適用的法律要求，且已經做出適當披露。

## 刊載中期報告

截至2023年上半年止之中期報告公告於新交所網站(<https://www.sgx.com/securities/company-announcements>)，聯交所網站(<https://www.hkexnews.hk/>)，及本公司網站(<https://www.isdnholdings.com/sgx-singapore-exchange>)刊載。

承董事會命

億仕登控股有限公司

林汕鏞先生

主席

新加坡，2023年8月8日



