



中信國際電訊

CITIC TELECOM INTERNATIONAL

股份代號:1883



連接未來 聯繫世界
中期報告 2023

關於我們

中信國際電訊集團有限公司(「本公司」，包括附屬公司合稱為「本集團」)於1997年在香港成立，並於2007年4月3日在香港聯合交易所有限公司上市，是一家互聯網化綜合電訊企業。

本公司服務涵蓋國際電信業務，為全球運營商客戶(包括移動運營商、固話運營商、虛擬運營商、互聯網運營商及OTT運營商)提供移動國際漫遊、國際話音、國際訊息、國際數據流量以及國際增值電信等服務。本公司是亞太最大的國際電訊樞紐之一。全球首個手機數據流量交易平台「DataMall自由行」、一卡多號等是本公司自主研發產品。本公司全資擁有香港中信電訊大廈(面積約34萬平方呎)全部業權，並在香港設有兩個大型數據中心。

本公司的全資附屬公司Acclivis Technologies and Solutions Pte. Ltd.(「Acclivis」)以新加坡為基地，業務覆蓋馬來西亞、印尼、泰國和菲律賓等地。作為區內領先的IT服務供應商，Acclivis憑藉其端到端ICT能力，成為政府和企業在數字化轉型項目和智能解決方案方面值得信賴的顧問。Acclivis專注於雲解決方案，託管服務和企業連接服務，在新加坡、泰國、印尼、菲律賓及馬來西亞擁有知名的互聯網服務品牌「Pacific Internet」，並在東南亞主要城市設有數據中心和雲計算中心。


本集團透過全資附屬公司中信國際電訊(信息技術)有限公司(「CPC」)，為全球跨國企業客戶和商業客戶提供一站式信息及通訊解決方案，包括專用網絡服務、以太網專線、混合式軟件定義廣域網、互聯網接入、雲計算服務、信息

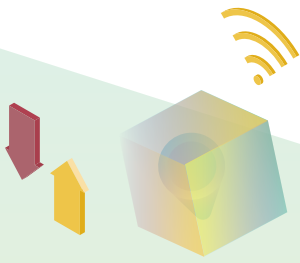
安全管理服務、雲數據中心及一系列增值服務等。CPC是亞太區跨國企業及商業客戶最可信賴的主要合作夥伴之一。同時，透過附屬公司中企網絡通信技術有限公司(「中企通信」)，拓展中國內地市場，為國內大型企業及跨國商業客戶提供全方位ICT服務。中企通信在中國內地持有各項全國範圍的增值電信業務經營許可，包括全國性的國內以太網虛擬專用網，並在北京、上海、廣州等多個城市設有雲數據中心。

本集團持有澳門電訊有限公司(「澳門電訊」)99%權益。澳門電訊是澳門主要的綜合電信服務供應商之一，亦是澳門唯一提供全面電信服務(包括移動、互聯網、固定電話、數據中心、企業ICT服務和國際通訊服務)的供應商，以及「數碼澳門」智慧城市的主體運營商，長久以來一直為澳門居民、政府及企業提供優質的電信及ICT服務，具市場領先地位，對澳門的持續發展舉足輕重。

本集團以「智德興業」為核心價值觀，在22個國家和地區設有分支機構，擁有超過2,500位員工，全球網絡節點超過165個、業務覆蓋近160個國家和地區，連接世界上600多家運營商，服務3,000多家跨國企業以及4萬餘家當地企業；在香港、澳門、珠海、成都等地擁有研發團隊。本集團擁有多項ISO國際質量認證和網絡安全認證，連續多年獲得多家組織在員工關懷及環境等方面頒發的獎項及榮譽。

中國中信集團有限公司為一家總部設於中國的大型綜合性跨國企業集團，是本公司的最終控股公司。





願景

成為互聯網化的電訊公司，讓人與人、人與物、物與物之間的聯繫不受時間、空間限制，為社會的進步、為企業的發展、為人們更高品質的生活提供高效原動力。


使命


- 以中國內地市場為基礎，以港澳為基地和橋樑，提供覆蓋全球的通訊和ICT服務。
- 以客戶為中心，敏銳把握客戶需求，不斷為客戶創造新價值。
- 以市場為導向，以創新為動力，不斷提升公司競爭力。
- 以創造價值為目標，為股東提供持續回報。

目錄

里程碑	2
財務概要	4
主席報告書	6
財務回顧	14
人力資源	27
簡明中期財務報告	28
綜合收益表	29
綜合全面收益表	30
綜合財務狀況表	31
綜合權益變動表	33
綜合現金流量表	34
未經審核簡明中期財務報告附註	35
簡明中期財務報告的審閱報告	56
法定披露	57
公司資料	62

5G





月份	項目
二零二三年一月	<ul style="list-style-type: none">• 中信國際電訊(信息技術)有限公司(「CPC」)的AI-AR千里眼(AI-AR Remote Hand)遙距運維解決方案，榮獲由太平洋電訊理事會(PTC)舉辦「2023太平洋電訊理事會大獎」的「傑出創新或數碼轉型大獎」• 中企網絡通信技術有限公司(「中企通信」)獲選錦囊專家、數字產業創新研究中心、首席數字官和中國軟件行業協會CIO分會的「2022中國數字技術新力量圖譜2.0—信息安全板塊」
二零二三年二月	<ul style="list-style-type: none">• 中企通信的下一代SOC—安全事件綜合運維服務(TrustCSI™MSS)，榮獲由通信產業報頒發的「通信產業金紫竹獎—2022年度優秀產品技術方案」• 中企通信榮獲由通信產業報頒發的「通信產業金紫竹獎—2022年度推動產業進步貢獻企業」• 中企通信的中企雲® SmartCLOUD多雲託管服務榮獲由中國工信出版傳媒集團主辦，信通傳媒和通信世界全媒體承辦的「2022年度ICT產業龍虎榜暨優秀解決方案評選」中，獲選為「2022年度ICT優秀解決方案」
二零二三年三月	<ul style="list-style-type: none">• CPC憑藉人工智能可視化安全解決方案，榮獲兩項由Cybersecurity Insiders主辦的「2023 Cybersecurity Excellence Awards – 2023年網絡安全卓越獎」，得獎項目為「最佳人工智能(AI)威脅檢測—亞洲(500至999名員工)」金獎，以及「最具創新網絡安全企業—亞洲(500至999名員工)」金獎• CPC榮獲由華富財經主辦的「華富財經傑出企業大獎2022」，得獎項目為「傑出資訊及通訊科技服務供應商2022」• CPC榮獲由中國歐盟商會華南分會舉辦的「2022-2023年歐洲在華企業評獎」，得獎項目為「中國企業在歐洲卓越表現獎」• 中企通信榮獲由CIO時代和新基建創新研究院聯合頒發的「2022年度卓越數字化轉型方案提供商」獎• 中企通信榮獲由中國IDC產業年度大會組委會頒發「2022年度中國IDC產業創新發展獎」• 中企通信榮獲由e-works數字化企業網頒發的「2022中國智能製造SASE方案優秀服務商」獎• 中企通信的下一代SOC—安全事件綜合運維服務(TrustCSI™MSS)和中企雲® SmartCLOUD雲計算管理服務榮獲由e-works數字化企業網頒發的「2022年度中國智能製造優秀推薦產品」獎
二零二三年四月	<ul style="list-style-type: none">• CPC榮獲由資本雜誌舉辦的「第23屆資本傑出企業成就獎」，得獎項目為「傑出數智通訊服務供應商」• CPC榮獲由香港互聯網註冊管理有限公司頒發「無障礙網頁嘉許計劃2022-2023」銀獎• 中企通信的下一代SOC—安全事件綜合運維服務(TrustCSI™MSS)，獲選安全牛的「第十版網絡安全行業全景圖—安全運維與託管服務板塊」

月份	項目
二零二三年五月	<ul style="list-style-type: none">• CPC憑藉AI-AR千里眼遙距運維解決方案，榮獲IT Europa Media and Intelligence Limited舉辦「IT Europa Channel Awards 2023」中的「年度最佳遙距管理解決方案」• CPC榮獲由信報財經新聞頒發「企業品牌顯卓大獎2023」，得獎項目為「顯卓創新企業方案供應商大獎」• 中企通信的安全訪問服務邊緣(SASE)解決方案，獲選數說安全的「2023年中國網絡安全市場全景圖—安全訪問服務邊緣(SASE)板塊」• 中企通信的數據科學與創新團隊榮獲由中國信息通信研究院主辦的「第六屆工業互聯網數據創新應用大賽」中「『氫燃料電池系統性能均值預測』賽題一等獎」
二零二三年六月	<ul style="list-style-type: none">• 中信國際電訊集團有限公司及其子公司於2023上海世界移動通信大會(2023 MWC上海)參展。在中信集團的統一規劃和指導下，集中展示了粵港澳大灣區升級版一卡多號服務平台、數智化跨境移動網絡安全服務平台、亞太區核心的企業訊息服務平台、全球流量交易平台、全球電訊營運商業務及中信電訊大廈數據中心業務• 中企通信獲選《通信產業報》的「2021-2022年度中國通信產業榜—中國通信設備技術服務商100強」• 中企通信獲選通信世界的「2023年度算力實力榜—SD-WAN市場企業十強」• 中企通信的下一代SOC—安全事件綜合運維服務(TrustCSI™MSS)榮獲由《通信產業報》頒發「技術創新MWC中國方案」獎• 澳門電訊有限公司於澳門成功完成在互聯網寬頻業務退銅工作，所有互聯網寬頻用戶正式進入全光網時代，享受高速體驗

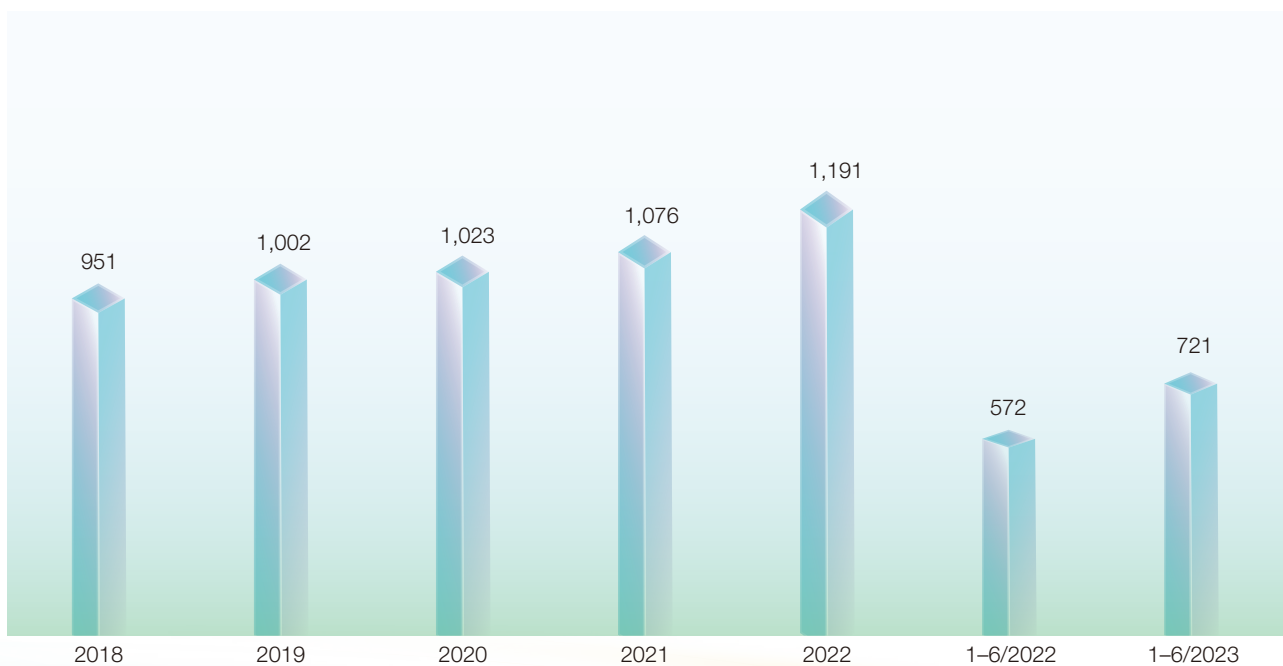
財務概要

港幣百萬元	截至6月30日止半年		
	2023年	2022年	
收入			
電信服務收入	4,690	4,393	增加6.8%
銷售移動電話手機及設備收入	636	584	增加8.9%
	5,326	4,977	增加7.0%
本公司股東應佔溢利	721	572	增加26.0%
EBITDA¹	1,448	1,324	增加9.4%
每股盈利(港仙)			
基本	19.5	15.5	增加25.8%
經攤薄	19.5	15.5	增加25.8%
每股股息(港仙)			
中期股息	6.0	6.0	維持與去年同期水平一致

¹ EBITDA為未扣除利息、稅項、折舊及攤銷的盈利。

本公司股東應佔溢利

港幣百萬元



財務概要

港幣百萬元	2023年 6月30日	2022年 12月31日	
總資產	17,577	18,181	減少3.3%
本公司股東應佔權益總額	10,429	10,373	增加0.5%
總借貸 ²	4,084	4,520	減少9.6%
減：現金及存款	(1,759)	(1,986)	減少11.4%
淨借貸	2,325	2,534	減少8.2%
淨資本負債比率 ³	18%	20%	減少2.0%

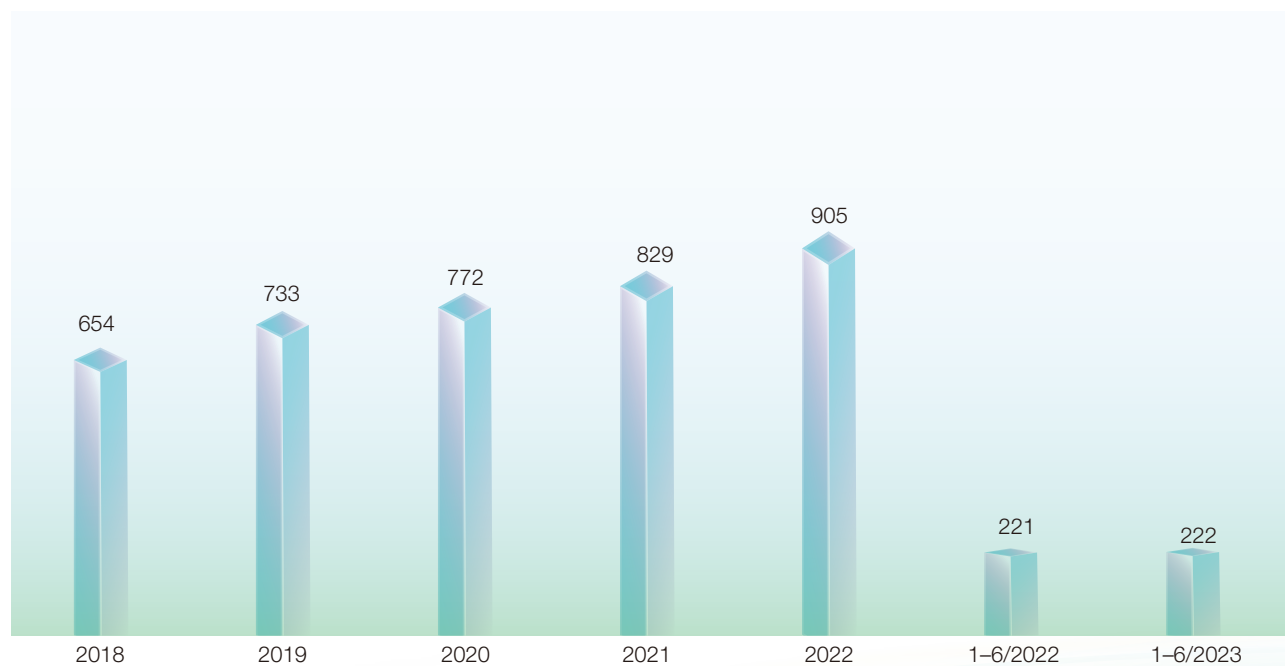
² 總借貸包括即期及非即期銀行及其他借貸。

³ 淨資本負債比率 = $\frac{\text{淨借貸}}{\text{資本總額}} \times 100\%$

資本總額 = 本公司股東應佔權益總額 + 淨借貸

年內／中期應付本公司股東的股息

港幣百萬元



附註：截至2023年12月31日止年度的應付中期股息是根據於2023年6月30日已發行之股份數目計算，而於2023年6月30日已發行之股份數目有可能與暫停辦理股份過戶登記前的股份數目不同。

主席報告書



本人欣然公佈中信國際電訊集團有限公司(簡稱：集團) 2023年上半年的運營與財務業績。

上半年，面對全球經濟復蘇緩慢、發展中面對諸多挑戰和困難，集團積極融入「一國兩制」、粵港澳大灣區建設、「一帶一路」等國家發展大局，堅持「以中國內地市場為基礎，以港澳為基地和橋樑，加快向國際市場拓展和覆蓋」的戰略定位，開拓新市場、拓展新業務，全力投身數字經濟發展建設，推進企業高質量發展，企業經營業績持續增長，再創新高。

一、財務業績

2023年上半年，本公司股東應佔溢利為7.21億港元(以下簡稱：元)，比上年同期增長26.0%。如不計投資物業重估因素，比上年同期增長26.3%。

集團主營電信服務收入為46.90億元，比上年同期增長6.8%；總收入為53.26億元，比上年同期增長7.0%。

上半年，每股基本盈利為19.5港仙，比上年同期增長25.8%。

董事會宣佈派發2023年中期股息每股6.0港仙，與上年同期一致。



二、業務發展

在移動業務領域，集團附屬公司澳門電訊有限公司（「澳門電訊」）把握5G商務首發優勢，全力投身「數碼澳門3.0」建設。截至2023年6月末，澳門電訊整體移動市場佔有率達47.5%，比2022年末提升1.8個百分點，約62.4萬戶；其中5G用戶約31.6萬，5G市場佔有率達78.9%，穩居市場首位。

積極賦能5G應用，推動5G應用融入旅遊、會展、警務、醫療等行業，構建5G合作生態。截至2023年6月末，澳門電訊已與103個海外網絡營運商（覆蓋95個國家／地區）開通雙邊5G漫遊，與389個海外網絡營運商（覆蓋221個國家／地區）開通雙邊4G漫遊，及與17個海外網絡營運商（覆蓋21個國家／地區）開通雙邊VoLTE漫遊。

在互聯網業務領域，澳門電訊積極推廣FTTR（光纖到房間）服務，完成互聯網寬帶接入銅線退網工作，光纖化率由99.2%（2022年12月末）提升至100.0%（2023年6月末），澳門電訊所有互聯網寬帶用戶正式進入全光網時代；截至2023年6月末，澳門電訊寬頻服務市佔率高達97.1%。集團數據中心業務取得新突破、新發展，成功落實互聯網平台大客戶、大項目入駐香港高等級數據中心。

在企業業務領域，集團附屬公司中信國際電訊（信息技術）有限公司（「CPC」）大力構建「雲網智安」一體化平台。加強多雲服務及數據應用安全與合規保障能力，成為VMware Sovereign Cloud香港首家認可合作夥伴。強化信息安全管理服務市場拓展能力，繼香港、廣州後，在上海推出第三個安全運營中心，幫助更多企業從「信息安全建設」升級至體系化、平台化的「信息安全運營」。持續擴展網絡覆蓋能力，截至2023年6月末，虛擬專用網絡業務覆蓋全球近160個國家和地區，服務據點逾165個，SD-WAN網關超過60個。

集團積極拓展新業務、新市場，優化海外業務佈局。集團附屬公司Acclivis Technologies and Solutions Pte. Ltd.向新加坡政府部門提供數據中心託管新服務，在印度尼西亞向多家企業、包括一家東南亞地區金融獨角獸企業提供公共雲項目，融合人工智能技術向客戶交付無人機人工智能噴漆解決方案，提交菲律賓ISP許可證申請，逐步落實向越南市場拓展計劃。

在國際電信業務領域，集團持續提升平台能力，鞏固區域國際電信服務核心樞紐地位，擴大業務規模。深化與運營商及主要合作夥伴的業務合作，建立戰略合作關係，共同拓展全球IPX市場，加快eSIM平台項目進展，加速市場滲透。受益於跨境漫遊活動的恢復，「DataMall自由行」的服務收入大幅增長。

集團堅持創新引領發展。CPC完成與香港應用科技研究院協同研發的AR企業數字孿生平台，並在CPC年度生態大會Solutions Day系列活動中成功進行效果演示；完成基於計算機視覺的戶外環境物體辨識功能開發，結合已有的室內物體辨識能力，進一步提升數字化解決方案。澳門電訊將5G、大數據等前沿技術融入各行各業，與澳門大學合作進行「景點評分模型」研發，建立大數據算法模型評估旅遊景點吸引力。

集團參加大型展會活動，著力提升品牌影響力。2023年6月28至30日，集團攜旗下澳門電訊、CPC等子公司集中亮相「2023 MWC上海」，以「智慧創新•連接未來」為主題，圍繞數字科技創新、產業轉型賦能、行業生態合作，呈現「雲網智安」技術連接「國家戰略」、連接「社會民生」、連接「產業及未來」等方面的新成果、新實踐，為建設數字中國、繁榮全球數字經濟貢獻力量。

2023年3月10日及3月28日，CPC分別在香港、上海舉辦Solutions Day 2023活動，並在14個線上平台同步直播，吸引超過277萬人次觀看，反響熱烈，進一步提升集團數字化轉型專家品牌價值。

2023年5月10日，澳門電訊與合作夥伴共同舉辦「BEYOND國際科技創新博覽會—共築城市雲底座，深耕產業數字化」論壇，與澳門各界共同推動智慧澳門、數碼澳門進程。



集團積極履行社會責任。服務粵港澳大灣區互聯互通，方便粵港澳跨境居民通關預約短信、核酸檢測短信等正常收發，助力確保中國內地、香港免隔離通關安排順利實施。配合香港通訊事務管理局與香港移動運營商，自主研發並上線「海外來電防欺詐信息提示服務平台」，協助香港市民識別可疑境外來電，保障市民財產安全和跨境通信網絡安全。

三、展望

國際經濟形勢依然嚴峻複雜，全球經濟復蘇形勢仍不明朗，傳統業務受到一定壓力。集團把創新轉型作為首要任務，堅定「任憑風浪起，堅持創新發展不動搖」的企業發展理念，始終保持清醒頭腦、始終堅持創新發展，大力建設「智德興業」優秀企業文化，發揮市場國際化、客戶國際化、團隊國際化、網絡國際化、服務國際化、管理國際化等特色優勢，持續轉型創新，創造更多亮點，推動企業高質量發展。

積極開展產品創新、業務創新、模式創新，持續加強「DataMall自由行」業務發展、數據中心業務發展，做好國際電信業務運營管理與拓展，大力優化平台服務，鞏固業務規模。

把握澳門經濟復蘇機會，打造優質5G網絡、光纖網絡、WiFi網絡、雲平台等「雲網融合」數字底座，引領需求、創造需求，豐富智慧城市應用生態，推動澳門社會數字化、智能化發展，共同邁向「數碼澳門3.0」。

進一步發揮國內國際「雙循環」紐帶作用，強化雲服務能力、網絡服務能力、智慧服務能力、安全服務能力建設，升級打造「雲網智安」一體化平台，服務企業走出去、引進來，採取有效措施、下大功夫加快數字經濟發展。

積極拓展海外業務，著力開發東南亞地區新市場，提升數字化解決方案供給能力，加強與政府部門、教育機構和大企業的緊密合作關係，努力獲取更多優質項目，實現創新發展。

主席報告書

高度重視質量工作，堅持「質量是企業的生命」理念，為客戶提供高質量的各項服務。高度重視人才工作，全力打造國際化的「三個一流」團隊，為企業發展夯實高質量的人才基礎。高度重視科研工作，繼續加大投入力度，為企業發展帶來源源不絕的創新動力。高度重視安全生產工作，關心員工健康，為企業發展創造和諧穩定的內外部環境。

2023年上半年，集團經營業績持續增長，為股東帶來穩定回報。本人謹此感謝集團上下全體員工的勤奮努力，以及股東、投資者、合作夥伴一貫的關心與支持。

辛悅江

主席

香港，2023年8月18日





拓展未來

5G



財務回顧

概覽

截至2023年6月30日止6個月之本集團溢利同比增長24.2%至港幣7.34億元，本公司股東應佔溢利同比增長26.0%至港幣7.21億元，每股基本盈利較2022年上半年增長25.8%至19.5港仙。

本集團總收入同比增長7.0%至港幣53.26億元，其中電信服務收入較2022年上半年增加6.8%至港幣46.90億元。

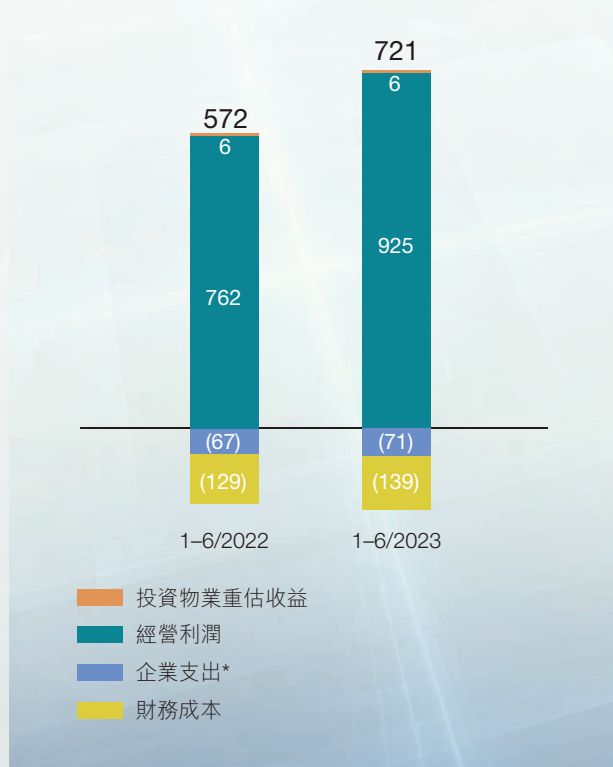
財務業績摘要

港幣百萬元	截至6月30日止半年		增加／(減少)	
	2023年	2022年		
電信服務收入	4,690	4,393	297	6.8%
銷售移動電話手機及設備收入	636	584	52	8.9%
收入	5,326	4,977	349	7.0%
投資物業重估收益	6	6	–	–
其他收入	47	17	30	>100%
銷售及服務成本	(3,037)	(2,843)	194	6.8%
折舊及攤銷	(452)	(476)	(24)	(5.0%)
員工成本	(577)	(569)	8	1.4%
其他營運費用	(283)	(257)	26	10.1%
綜合業務溢利	1,030	855	175	20.5%
財務成本	(139)	(129)	10	7.8%
所佔合營企業溢利	1	–	1	不適用
所得稅	(158)	(135)	23	17.0%
期內溢利	734	591	143	24.2%
減：非控股權益	(13)	(19)	(6)	(31.6%)
本公司股東應佔溢利	721	572	149	26.0%
EBITDA*	1,448	1,324	124	9.4%
每股基本盈利(港仙)	19.5	15.5	4.0	25.8%
每股股息(港仙)	6.0	6.0	–	–

* EBITDA為未扣除利息、稅項、折舊及攤銷的盈利。

本公司股東應佔溢利

港幣百萬元



* 企業支出包括用作集團事務的員工成本、上市費用、未分配員工花紅及其他。

截至2023年6月30日止6個月，本公司股東應佔溢利較2022年同期增加26.0%或港幣1.49億元至港幣7.21億元。倘不計及投資物業重估收益港幣600萬元(截至2022年6月30日止6個月：港幣600萬元)，於2023年上半年，本公司股東應佔溢利為港幣7.15億元(截至2022年6月30日止6個月：港幣5.66億元)，同比增長26.3%。

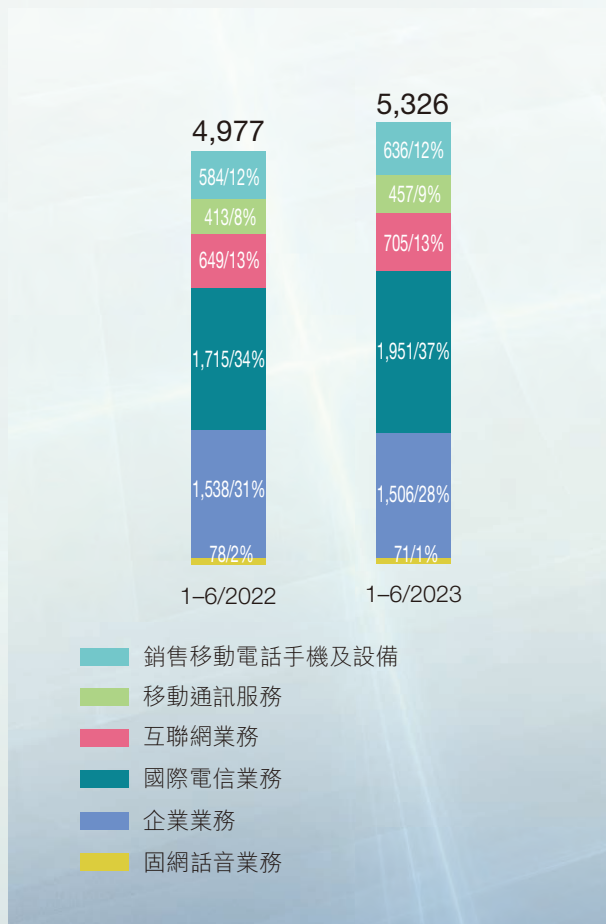
收入

本集團從事提供電信服務及銷售移動電話手機及設備。

本集團為運營商、企業和個人客戶提供服務，涵蓋移動通訊服務、互聯網業務、國際電信業務、企業業務及固網話音業務五類主要電信服務。

本集團總收入(包括電信服務及銷售移動電話手機及設備收入)同比增加7.0%，達港幣53.26億元。

港幣百萬元



截至2023年6月30日止6個月，電信服務收入為港幣46.90億元，較2022年同期增加6.8%或港幣2.97億元。增加乃主要由於國際電信業務收入及互聯網業務收入增長所致。

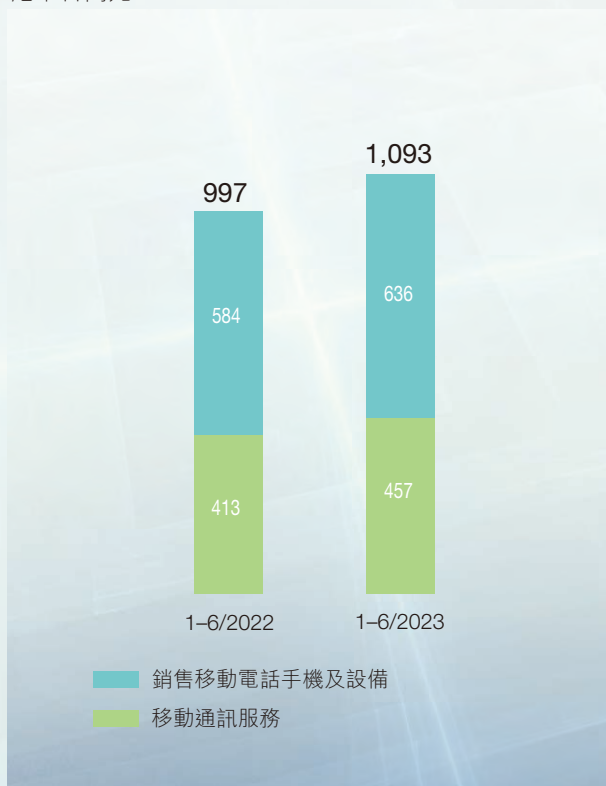
財務回顧

截至2023年6月30日止6個月，本集團之銷售移動電話手機及設備收入達港幣6.36億元，較2022年同期增加8.9%或港幣5,200萬元。增加乃由於期內移動電話手機供應增加及5G升級趨勢等其他因素所致。

移動業務

移動業務收入包括銷售移動電話手機及設備收入及移動通訊服務收入。銷售移動電話手機及設備主要為在澳門銷售移動電話手機。移動通訊服務收入一般包括移動本地及漫遊業務收入，其他移動增值服務收入及其他。

港幣百萬元



移動通訊服務收入較2022年上半年增加10.7%至港幣4.57億元，此乃由於從新冠疫情復蘇及移動用戶量增加。銷售移動電話手機及設備收入同比增加8.9%至港幣6.36億元。

於2023年6月30日，本集團整體移動用戶量約624,000戶（2022年6月30日：約569,000戶），同比增加約9.7%，此乃由於後付費用戶同比增加約10.4%至約478,000戶（2022年6月30日：約433,000戶），而預付費用戶同比增加約7.4%至約146,000戶（2022年6月30日：約136,000戶）。

本集團於2022年11月中旬在澳門推出5G移動通訊服務。於2023年6月30日，5G移動用戶量約316,000戶，佔本集團所有移動用戶量的50.6%。

互聯網業務

數字經濟的發展及互聯網技術的進步持續帶動商業互聯網需求上升以及對互聯網及數據中心服務的需求增加。互聯網業務收入同比增加8.6%或港幣5,600萬元，達港幣7.05億元。現有客戶的服務升級以及寬頻用戶同比增加約1.7%至約204,000戶（2022年6月30日：超過200,600戶），亦帶動光纖寬頻服務收入增加。

於2023年6月30日，本集團於澳門的互聯網市場份額及寬頻市場滲透率分別為約97.1%（2022年6月30日：97.2%）及91.7%（2022年6月30日：89.2%）。

國際電信業務

國際電信業務收入包括訊息服務（包括短信）、話音業務及「DataMall自由行」業務收入，同比增加13.8%或港幣2.36億元。

截至2023年6月30日止6個月，受企業訊息傳遞需求持續增長所帶動，訊息服務收入於2023年上半年大幅增加14.4%或港幣1.74億元至港幣13.80億元，而話音業務收入較2022年同期增加3.8%或港幣1,900萬元至港幣5.15億元。

「DataMall自由行」業務收入較2022年同期增加港幣4,300萬元至港幣5,600萬元，乃由於全球若干政府於2023年在其所在國家／地區解除封城措施及出行限制所致。

企業業務

截至2023年6月30日止6個月，企業業務收入為港幣15.06億元，同比減少2.1%。隨著經濟從疫情復蘇，高利率及通脹率等其他因素亦對全球企業帶來挑戰，對本集團於澳門及中國內地的企業業務收入造成不利影響。然而，本集團於東南亞繼續取得令人鼓舞的增長。

固網話音業務

截至2023年6月30日止6個月，與全球固網長途電話話音量不斷下降以及住宅及商業固網線路減少的趨勢相符，固網話音業務收入同比減少9.0%至港幣7,100萬元。

期內業績

本公司股東應佔溢利同比增加26.0%或港幣1.49億元至港幣7.21億元，乃主要由於下列因素的綜合影響所致：

收入

本集團電信服務收入同比增加6.8%或港幣2.97億元至港幣46.90億元。期內，總收入(包括銷售移動電話手機及設備收入)為港幣53.26億元，同比增加7.0%。

投資物業重估收益

本集團持有的物業的若干樓層出租予第三方及本集團的一家聯屬公司。該等樓層於2023年6月30日經本集團的獨立測量師重新估值，錄得重估收益港幣600萬元(截至2022年6月30日止6個月：港幣600萬元)。

銷售及服務成本

銷售及服務成本包括提供電信服務成本及銷售移動電話手機及設備成本。銷售及服務成本較2022年同期增加6.8%或港幣1.94億元至港幣30.37億元，乃主要由於毛利較高的電信服務收入有所上升。

折舊及攤銷

截至2023年6月30日止6個月，折舊及攤銷開支合共為港幣4.52億元，同比減少5.0%。減少主要由於若干老化網絡及設備於2022年提足折舊以及本集團於2022年11月中旬在澳門推出5G移動服務以來5G相關設備折舊增加的淨影響所致。

員工成本

員工成本同比增加1.4%或港幣800萬元至港幣5.77億元，乃主要由於平均工資有所上升及員工人數增加所致。

其他營運費用

截至2023年6月30日止6個月之其他營運費用較2022年同期增加10.1%或港幣2,600萬元至港幣2.83億元，主要由於期內外匯淨虧損及水電費增加所致。

財務成本

整體銀行借貸利率自2022年下半年起持續上升，但本集團於2022年年底及期內償還銀行貸款，抵銷了利率上升對財務成本的部分影響。因此，財務成本同比增加7.8%至港幣1.39億元(截至2022年6月30日止6個月：港幣1.29億元)。

所得稅

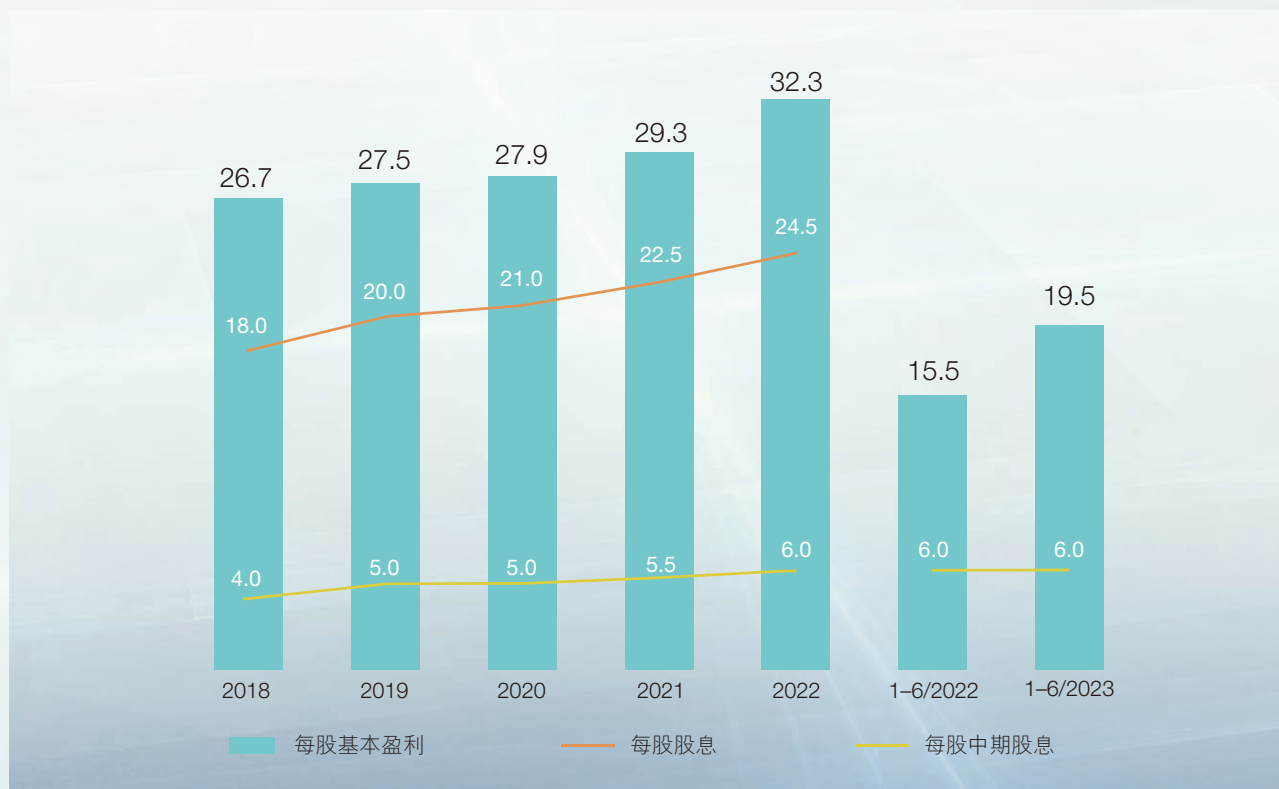
期內所得稅為港幣1.58億元，較2022年上半年增加港幣2,300萬元。尚不包括財務成本、稅項超額撥備或撥備不足以及產生及撥回過往年度之暫時差異，截至2023年6月30日止6個月及2022年6月30日止6個月的實際稅率分別為14.5%及15.6%。

每股盈利及股息

截至2023年6月30日止6個月，每股基本及經攤薄盈利均同比增長25.8%至約19.5港仙。

本公司董事會已宣派截至2023年12月31日止年度的中期股息每股6.0港仙。

港仙



現金流量

港幣百萬元	截至6月30日止半年		增加／(減少)	
	2023年	2022年		
現金來源：				
業務經營的現金流入	1,228	1,239	(11)	(0.9%)
已質押存款及其他存款減少	56	2	54	>100%
其他現金流入	61	19	42	>100%
小計	1,345	1,260	85	6.7%
現金支出：				
資本開支*	(147)	(157)	(10)	(6.4%)
已付本公司股東及非控股權益股息	(693)	(636)	57	9.0%
已付租賃租金之資本及利息部分	(87)	(86)	1	1.2%
已付借貸成本	(128)	(119)	9	7.6%
借貸現金流出淨額	(454)	(312)	142	45.5%
小計	(1,509)	(1,310)	199	15.2%
現金及現金等價物減少淨額	(164)	(50)	114	>100%

* 包括本期及過往年度未支付之購買物業、廠房及設備之付款。

本集團自業務經營產生現金流入港幣12.28億元，現金支出主要包括資本開支、償還銀行及其他貸款淨額、租賃付款及股息分派。總括而言，本集團於截至2023年6月30日止6個月錄得現金流出淨額港幣1.64億元。

資本開支

本集團截至2023年6月30日止6個月總資本開支為港幣1.20億元。期內，本集團於5G投資港幣1,500萬元，因發展本集團的數據中心投資港幣500萬元，餘下資本開支則主要用於網絡系統升級及擴展。

資本承擔

於2023年6月30日，本集團的未償付資本承擔為港幣1.57億元，主要為發展5G、發展數據中心、系統升級、網絡的建設成本以及其他尚未交付本集團的電信設備。在該等資本承擔中，未償付的已訂約資本承擔為港幣4,400萬元，已批准但未訂約的資本承擔則為港幣1.13億元。

財資政策及財務風險管理

一般政策

本集團財務部門的主要職責之一是管理本集團所承受的財務風險。為達到高度的財務控制與現金管理效率的平衡，本集團屬下個別營運單位負責其自身的現金管理，並由總公司密切監控。此外，融資活動的決策均集中在總公司層面進行。

1. 債務與槓桿

由於本集團的淨借貸減少至港幣23.25億元，淨資本負債比率由2022年12月31日的20%減少至2023年6月30日的18%。

於2023年6月30日，本集團的總借貸及淨借貸如下：

港幣百萬元等值	幣值							總額
	港幣	美元	新加坡元	澳門幣	人民幣	歐元	其他	
總借貸	150	3,590	344	-	-	-	-	4,084
減：現金及存款	(632)	(480)	(38)	(376)	(152)	(41)	(40)	(1,759)
淨借貸／(現金)	(482)	3,110	306	(376)	(152)	(41)	(40)	2,325

於2023年6月30日及2022年12月31日，本集團的淨資本負債比率如下：

港幣百萬元	2023年 6月30日	2022年 12月31日
總借貸	4,084	4,520
減：現金及存款	(1,759)	(1,986)
淨借貸	2,325	2,534
本公司股東應佔權益總額	10,429	10,373
資本總額	12,754	12,907
淨資本負債比率	18%	20%

淨借貸及淨資本負債比率

港幣百萬元



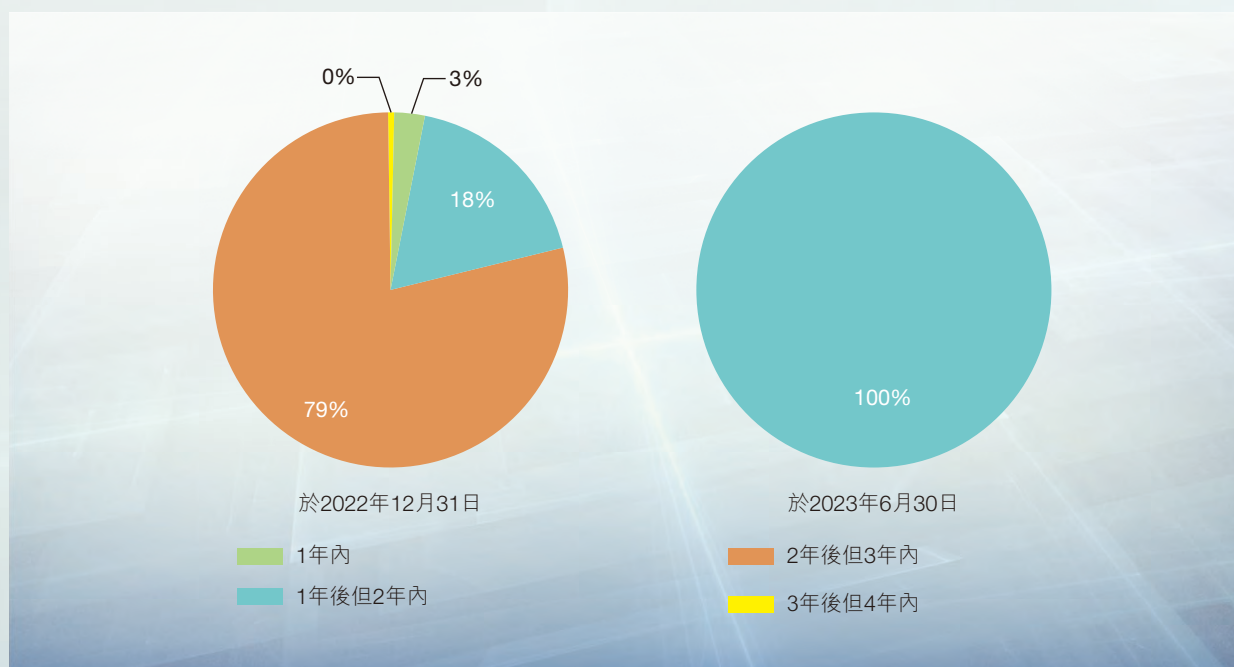
本集團的總借貸減少至港幣40.84億元，主要由於期內以現金盈餘提早償還銀行及其他借款港幣4.54億元。

於2023年6月30日，總借貸(不包括應付利息)為港幣40.16億元，該等借貸不會於未來十二個月內到期。

本集團於2023年6月30日包括應付利息的總借貸金額到期情況如下：

港幣百萬元	1年內	1年後但 2年內	總額
銀行及其他借款	–	495	495
四億五千萬美元6.1%擔保債券	–	3,521	3,521
應付利息	68	–	68
	68	4,016	4,084

總借貸按到期日劃分



* 上圖不包括應付利息金額。

備用融資來源

本集團致力將現金結餘及未提取的銀行融通維持在合理水平，以滿足未來十二個月的債務償還及資本開支需求。

本集團於2023年6月30日的現金結餘港幣17.59億元足以償還未來十二個月到期的總借貸(包括應付利息)未付金額港幣6,800萬元及滿足於2023年6月30日港幣4,400萬元的已訂約資本承擔。

於2023年6月30日，本集團的備用貿易信貸額為港幣2.18億元。港幣6,300萬元已提取，用於向客戶／澳門政府提供履約擔保、向電信運營商支付的成本提供擔保及其他。

於2023年6月30日，約港幣700萬元的已提取金額需以抵押存款作抵押。

於2023年6月30日，本集團的融資種類概列如下：

港幣百萬元	備用財務 信貸總額	已提取金額	未提取金額
銀行及其他借款			
－獲承諾融資：			
定期貸款	495	495	–
－非承諾融資：			
短期信貸額	894	–	894
	1,389	495	894
擔保債券－獲承諾融資			
四億五千萬美元6.1%擔保債券	3,527	3,527	–
貿易信貸額－非承諾融資			
	218	63	155
總額	5,134	4,085	1,049

2. 流動性風險管理

本集團屬下每一個營運單位負責其自身的現金管理，包括以其現金盈餘作預定短期投資。籌措貸款以應付預期現金需求，則必須經本公司財務委員會或董事會批准。本集團的政策是定期監察其流動資金的需求及其借貸契諾的合規情況，確保其維持充裕現金儲備及有足夠由各大財務機構取得的承諾信貸融資額度，以應付短期及長期流動資金需求。

為盡量降低再融資風險，本集團已安排從資本市場借入長期借貸及分期償還的定期貸款，以滿足資金需求。此舉確保本集團可運用審慎的流動性風險管理方法。

本集團管理層詳細計劃並定期審閱現金流量，以致本集團可滿足其資金需求。本集團來自經營業務穩定的現金流量足以滿足短期及長期的流動資金需求。

3. 貸款契諾

獲承諾銀行融通包含與金融機構訂立借貸安排常見的若干契諾、承諾、財務契諾、控制權變動條款及／或違約事件條款。倘若本集團違反有關契諾或出現任何違約事件，已提取的融通須按要求償還。本集團定期監察遵守契諾的情況。於2023年6月30日及2022年12月31日，本集團已遵守相關銀行融通之要求。

4. 或然負債

於2023年6月30日及2022年12月31日，本集團並無任何重大或然負債。

5. 履約保證、擔保及抵押資產

於2023年6月30日及2022年12月31日，本集團的履約保證及其他擔保如下：

港幣百萬元	2023年 6月30日	2022年 12月31日
向澳門政府及其他客戶所提供的履約保證	61	87
其他擔保	2	2
總額	63	89

於2023年6月30日，港幣500萬元的銀行存款(2022年12月31日：港幣600萬元)已被抵押，作為本集團獲取部分融通之擔保。

於2013年3月5日，本公司全資附屬公司CITIC Telecom International Finance Limited發行於2025年3月5日到期的4.50億美元(約港幣35.27億元)十二年期擔保債券(「擔保債券」)，擔保債券按年利率6.1%計息。擔保債券已由本公司作出無條件及不可撤回的擔保。

於2023年6月30日，本公司為其附屬公司向金融機構取得不同形式的融資額度所提供的擔保為港幣3.83億元(2022年12月31日：港幣4.36億元)。

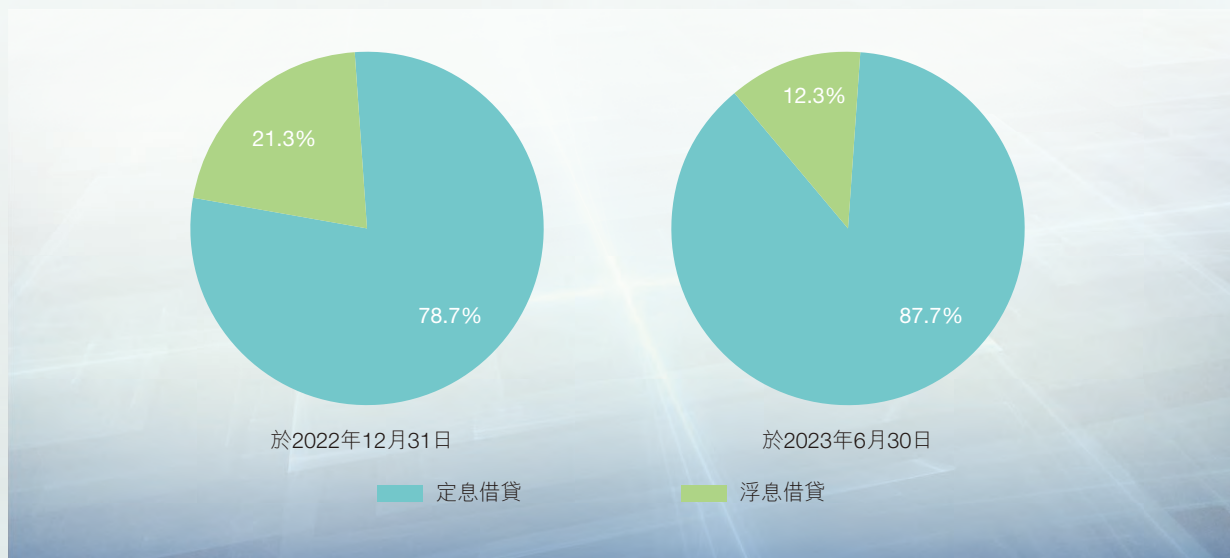
澳門電訊有限公司的部分物業、廠房及設備乃指定作為提供公共電信服務的基本基礎設施。這些資產須在合理補償下與其他持牌電信運營商或澳門政府共享，或在特許合同終止後，轉讓予澳門政府。

6. 利率風險

利率風險是指金融工具的公平價值或未來現金流量因市場利率變動而波動的風險。本集團的利率風險主要來自長期借貸。以浮動利率及固定利率計息的借貸分別使本集團面臨現金流量利率風險及公平價值利率風險。本集團按照界定的政策管理其利率風險，並進行定期檢討，以在考慮到切合目前業務組合的浮動／固定利率組合前提下，在將本集團整體融資成本減至最低及管理利率重大波動之間取得平衡。

利率風險以定息借貸進行管理，或如需要，透過使用利率掉期進行管理。於2023年6月30日，本集團約87.7%（2022年12月31日：約78.7%）的借貸（不包括應付利息）以固定利率計息。期內，本集團並無訂立任何利率掉期安排。

總借貸



* 上圖不包括應付利息金額。

實際利率

於2023年6月30日及2022年12月31日，以下為包含交易成本攤銷在內的實際利率：

	2023年 6月30日	2022年 12月31日
定息借貸的實際利率	6.1%	6.1%
浮息借貸的實際利率	5.3%	5.5%
總借貸的實際利率	6.0%	6.0%

7. 外匯風險

本集團所承受的外匯風險主要源於以外幣計價的應收款、應付款及現金及存款的買賣交易。所指外幣是與這些交易有關的業務功能貨幣以外的貨幣。本集團屬下公司營運的主要地點位於香港及澳門，其功能貨幣為港幣或澳門幣。

本集團大部分收入及銷售及服務成本均以美元、澳門幣、港幣、人民幣及新加坡元計值。本集團的流動資產、流動負債及交易主要以美元、澳門幣、港幣、人民幣及新加坡元計值。由於港幣與美元掛鈎，而澳門幣亦與港幣掛鈎，故此港幣、美元及澳門幣之間不會對本集團帶來重大外匯風險。儘管管理層認為本集團並無承受重大的外匯風險，本集團仍將繼續密切監察所有可能影響匯率風險的情況，並在必要時訂立對沖安排，以降低任何重大匯率波動的風險。

8. 信貸風險

本集團的信貸風險主要來自貿易應收賬款及合同資產。管理層已設有信貸政策，並會持續監控此等信貸風險。

所有超出若干信貸金額的客戶需要進行個別信貸評估。該等評估集中於客戶過往到期付款的記錄及現時的付款能力，並考慮客戶特有的賬目資料以及客戶營運所在經濟環境的相關資料。該等貿易應收賬款的到期日由發票日期起計7至180日。貿易應收賬款及合同資產的虧損撥備是根據預期信貸虧損模式計量。

本集團五大應收賬的貿易應收賬款及合同資產令信貸風險較為集中。於2023年6月30日，本集團五大應收賬的貿易應收賬款及合同資產佔本集團貿易應收

賬款及合同資產總額約22.3% (2022年12月31日：約21.2%)。本集團已經及將會持續監察貿易應收賬款及合同資產的結餘所面臨的信貸風險。

9. 交易對手風險

本集團因現金及存款而產生的信貸風險有限，因為本集團主要與在著名信貸評級公司(如穆迪投資者服務、標準普爾及惠譽國際)獲得良好信貸評級從事融資活動的公司，或香港及澳門發鈔銀行，或本集團的關聯公司進行交易。於2023年6月30日，本集團保留的現金及存款為港幣17.59億元(2022年12月31日：港幣19.86億元)，其中港幣17.56億元(2022年12月31日：港幣19.82億元)存放於上述機構，佔本集團現金及存款總額約99.8% (2022年12月31日：約99.8%)。為取得本集團營運的靈活性及減低現金及存款產生的信貸風險之間的平衡，本集團有預先制定的政策及定期檢討其餘現金組合。本集團在此方面面臨較低的信貸風險。

前瞻聲明

本中期報告載有若干涉及本集團財務狀況、經營業績及業務的前瞻聲明。該等前瞻聲明乃本公司現時對未來事件之預期、信念、假設或預測，且涉及已知及未知風險及不明朗因素。而此等風險及不明朗因素足以令實際業績、表現或事態發展與該等聲明所表述或暗示之情況存在重大差異。

前瞻聲明涉及固有風險及不明朗因素。敬請注意，多項因素可令實際業績有別於任何前瞻聲明或風險評估所表示、暗示或預測之業績，在若干情況下更可能存在重大差異。

本公司、各董事、僱員或代理概不承擔(a)更正或更新本中期報告所載前瞻性陳述或意見的任何義務；及(b)倘因任何前瞻性陳述或意見不能實現或變成不正確而引致的任何責任。

人力資源

企業社會責任與本集團的企業經營核心策略和使命密不可分。本集團秉持以「人及社會」為本的可持續發展理念，並致力將此理念融入集團日常運營中，以可持續發展為原則推動集團不斷成長。

於2023年6月30日，本集團於香港之總公司及附屬公司的僱員總人數為2,523人，其中香港僱員人數為506人，中國內地及澳門僱員總數為1,703人，其他海外國家僱員總數為314人。

本集團一直致力提升運作效率，同時維持和諧的員工關係，提倡公開溝通的企業文化，並為人才發展投放資源，以支援業務不斷的拓展。

為確保員工之整體薪酬及福利具競爭力，以薪酬待遇對外與業界水平相若為原則，並能有效地配合業務發展的需要，本集團定期檢討僱員薪酬福利條件，設立與集團業績、員工個人工作表現掛鈎的浮動薪酬包括銷售佣金、年終獎金等，以策略性薪酬舉措以吸引及留住人才。在過去六個月，本集團之人力資源管理政策或程序並無重大改動。

本集團一直深信在工作與生活間取得恰到好處的平衡，是保持員工身心健康及工作效率的重要因素。

本集團提倡公開溝通的企業文化。管理層透過不同的渠道包括交流會議和員工意見箱，以收集員工的意見。

為員工提供個人及專業發展機會，讓員工各展所長，是本集團一直以來重要的工作。本集團為員工提供內部培訓機會，並提供培訓資助以鼓勵及支援他們工餘進修，不斷自我增值，藉以協助員工提高工作表現，為本集團未來發展做好準備。

本集團貫徹「回饋社會，服務社群」的理念，參與社區和公益活動，亦繼續善用自身的資訊科技資源優勢，為支持社會出一分力。

同時，本集團一向重視環境保護，已建立及定期檢討保護環境與節能減排相關的政策，致力以負責任的態度營運業務，並關注氣候變化對公司運營帶來的機遇及風險，推動可持續發展。

簡明中期 財務報告



5G

綜合收益表

截至二零二三年六月三十日止六個月(以港幣列示)

	附註	截至6月30日止6個月	
		2023年 (未經審核) 百萬元	2022年 (未經審核) 百萬元
收入	3(a)	5,326	4,977
投資物業重估收益	8(b)	6	6
其他收入	4	47	17
銷售及服務成本	5(a)	(3,037)	(2,843)
折舊及攤銷	5(b)	(452)	(476)
員工成本	5(c)	(577)	(569)
其他營運費用		(283)	(257)
財務成本	5(d)	1,030	855
所佔合營企業溢利		(139)	(129)
		1	-
除稅前溢利	5	892	726
所得稅	6	(158)	(135)
期內溢利		734	591
應佔溢利：			
本公司股東		721	572
非控股權益		13	19
期內溢利		734	591
每股盈利(港仙)	7		
基本		19.5	15.5
經攤薄		19.5	15.5

載於第35頁至第55頁之附註屬本簡明中期財務報告的一部分。應付予本公司股東股息之詳情載於附註14(a)。

綜合全面收益表

截至二零二三年六月三十日止六個月(以港幣列示)

	截至6月30日止6個月	
	2023年 (未經審核) 百萬元	2022年 (未經審核) 百萬元
期內溢利	734	591
期內其他全面收益(除稅及重新分類調整後):		
其後會或可能重新分類至損益的項目:		
外幣匯兌調整:		
— 換算香港以外業務財務報表及其相關借貸的匯兌差額	(11)	(47)
期內其他全面收益	(11)	(47)
期內總全面收益	723	544
應佔全面收益:		
本公司股東	713	528
非控股權益	10	16
期內總全面收益	723	544

載於第35頁至第55頁之附註屬本簡明中期財務報告的一部分。

綜合財務狀況表

於二零二三年六月三十日(以港幣列示)

		2023年 6月30日 (未經審核) 百萬元	2022年 12月31日 (經審核) 百萬元
	附註		
非流動資產			
投資物業	8	682	676
物業、廠房及設備	8	2,123	2,323
使用權資產	9	526	599
無形資產		878	932
商譽		9,712	9,710
合營企業權益		10	10
非即期合同資產		26	26
非即期合同成本		30	28
非即期應收融資租賃款項		6	9
非即期其他應收賬款	10	162	150
遞延稅項資產		73	74
		14,228	14,537
流動資產			
存貨		43	132
應收融資租賃款項		7	8
合同資產		242	224
貿易及其他應收賬款	10	1,297	1,293
即期可收回稅項		1	1
現金及存款	11(a)	1,759	1,986
		3,349	3,644
流動負債			
貿易及其他應付賬款	12	1,774	2,027
合同負債		193	183
銀行及其他借貸	13	68	183
租賃負債		130	131
即期應付稅項		380	276
		2,545	2,800
流動資產淨值		804	844
總資產減流動負債		15,032	15,381

綜合財務狀況表

		2023年 6月30日 (未經審核) 百萬元	2022年 12月31日 (經審核) 百萬元
	<i>附註</i>		
非流動負債			
非即期合同負債		1	1
非即期銀行及其他借貸	13	4,016	4,337
非即期租賃負債		256	323
非即期其他應付賬款	12	12	16
界定福利公積金淨負債		62	61
遞延稅項負債		157	172
		4,504	4,910
資產淨值		10,528	10,471
資本及儲備			
股本	14(b)	4,754	4,720
儲備		5,675	5,653
本公司股東應佔權益總額		10,429	10,373
非控股權益		99	98
權益總額		10,528	10,471

載於第35頁至第55頁之附註屬本簡明中期財務報告的一部分。

綜合權益變動表

截至二零二三年六月三十日止六個月(以港幣列示)

	本公司股東應佔								
		股本	資本儲備	物業重估儲備	匯兌儲備	保留溢利	總額	非控股權益	權益總額
	附註	(未經審核)	(未經審核)	(未經審核)	(未經審核)	(未經審核)	(未經審核)	(未經審核)	(未經審核)
	百萬元	百萬元	百萬元	百萬元	百萬元	百萬元	百萬元	百萬元	百萬元
於2023年1月1日之結餘		4,720	10	53	(25)	5,615	10,373	98	10,471
截至2023年6月30日止六個月之權益變動：									
期內溢利		-	-	-	-	721	721	13	734
期內其他全面收益		-	-	-	(8)	-	(8)	(3)	(11)
期內總全面收益		-	-	-	(8)	721	713	10	723
支付非控股權益之股息		-	-	-	-	-	-	(9)	(9)
根據購股權計劃發行的股份	14(b)(ii)	34	(7)	-	-	-	27	-	27
批准過往財政年度股息	14(a)(ii)	-	-	-	-	(684)	(684)	-	(684)
轉回已失效的購股權		-	(1)	-	-	1	-	-	-
		34	(8)	-	-	(683)	(657)	(9)	(666)
於2023年6月30日之結餘		4,754	2	53	(33)	5,653	10,429	99	10,528
於2022年1月1日之結餘		4,704	17	53	13	5,308	10,095	81	10,176
截至2022年6月30日止六個月之權益變動：									
期內溢利		-	-	-	-	572	572	19	591
期內其他全面收益		-	-	-	(44)	-	(44)	(3)	(47)
期內總全面收益		-	-	-	(44)	572	528	16	544
支付非控股權益之股息		-	-	-	-	-	-	(9)	(9)
根據購股權計劃發行的股份	14(b)(ii)	15	(3)	-	-	-	12	-	12
批准過往財政年度股息	14(a)(ii)	-	-	-	-	(627)	(627)	-	(627)
轉回已失效的購股權		-	(4)	-	-	4	-	-	-
		15	(7)	-	-	(623)	(615)	(9)	(624)
於2022年6月30日之結餘		4,719	10	53	(31)	5,257	10,008	88	10,096

載於第35頁至第55頁之附註屬本簡明中期財務報告的一部分。

綜合現金流量表

截至二零二三年六月三十日止六個月(以港幣列示)

	附註	截至6月30日止6個月	
		2023年 (未經審核) 百萬元	2022年 (未經審核) 百萬元
經營活動			
經營業務產生之現金	11(e)	1,294	1,271
已付稅項：			
– 已付香港利得稅		(41)	(11)
– 已付香港以外司法權管轄區稅項		(26)	(24)
已退回稅項：			
– 已退回香港以外司法權管轄區稅項		1	3
經營活動所產生之現金淨額		1,228	1,239
投資活動			
就購買物業、廠房及設備所支付之款項		(147)	(157)
已質押存款減少		1	–
其他存款減少		55	2
已收利息		34	7
投資活動所用之現金淨額		(57)	(148)
融資活動			
新增銀行及其他借貸所得款項		–	203
按購股權計劃發行新股份所得款項		27	12
償還銀行及其他借貸		(454)	(515)
已付其他借貸成本		(128)	(119)
已付租賃租金之資本部分		(78)	(77)
已付租賃租金之利息部分		(9)	(9)
支付本公司股東之股息		(684)	(627)
支付非控股權益之股息		(9)	(9)
融資活動所用之現金淨額		(1,335)	(1,141)
現金及現金等價物之減少淨額		(164)	(50)
於1月1日之現金及現金等價物		1,255	1,426
外幣匯率變動之影響		(7)	(20)
於6月30日之現金及現金等價物	11(a)	1,084	1,356

載於第35頁至第55頁之附註屬本簡明中期財務報告的一部分。

未經審核簡明中期財務報告附註

(除另有指示外，均以港幣列示)

1 編製基準

本簡明中期財務報告乃根據香港聯合交易所有限公司證券上市規則的適用披露條文，並遵照香港會計師公會頒佈的《香港會計準則》第34號「中期財務報告」編製。本簡明中期財務報告於2023年8月18日獲授權刊發。

編製本簡明中期財務報告所採納的會計政策與編製2022年年度財務報表所採用者相同，惟預期於2023年年度財務報表內反映的會計政策變動除外。會計政策之變動詳情載於附註2(a)。

編製符合《香港會計準則》第34號規定的簡明中期財務報告需要管理層作出判斷、估計和假設。這些判斷、估計和假設會影響會計政策應用和影響按年初至今為基準計算的資產、負債、收入及支出的呈報金額。實際結果可能有別於此等估計。

本簡明中期財務報告載有簡明綜合財務報表及經選定的解釋附註。附註闡述對理解自2022年年度財務報表刊發以來本集團財務狀況及業績的變動屬重大的事件和交易。簡明綜合中期財務報表及其附註並不包括根據《香港財務報告準則》編製完整財務報表所需的全部資料。

本簡明中期財務報告未經審核，但已經由本公司審核委員會；及獨立核數師羅兵咸永道會計師事務所根據香港會計師公會頒佈的《香港審閱工作準則》第2410號「由實體的獨立核數師執行中期財務資料審閱」進行審閱。羅兵咸永道會計師事務所致董事會的獨立審閱報告載於第56頁。

本簡明中期財務報告所載截至2022年12月31日止財政年度的財務資料乃屬先前呈報資料，並不構成本公司於該財政年度的法定綜合財務報表，但資料則源自該等財務報表。按照香港《公司條例》(第622章)第436條，依據法定財務報表披露有關資料如下：

根據香港《公司條例》第662(3)條及附表6第3部，本公司於截至2022年12月31日止年度的財務報表已送呈公司註冊處。

本公司的核數師已對該財務報表作出匯報。核數師報告並無保留意見；並無提述核數師強調有任何事宜引起其注意而使其報告有所保留；亦未載有香港《公司條例》第406(2)、407(2)或407(3)條所指的聲明。

2 會計政策之變動

(a) 新訂及修訂香港財務報告準則

本集團已於本會計期間的簡明中期財務報告應用香港會計師公會頒佈的以下新訂及修訂香港財務報告準則：

- 香港財務報告準則第17號「*保險合同*」
- 香港會計準則第8號修訂本「*會計政策、會計估計變動及錯誤：會計估計的定義*」
- 香港會計準則第12號修訂本「*所得稅：與單一交易產生的資產及負債相關的遞延稅項*」
- 香港會計準則第12號修訂本「*所得稅：國際稅收改革－支柱二規則範本*」

本集團於本會計期間並無應用尚未生效的任何新訂準則、修訂或詮釋。採納新訂及修訂香港財務報告準則的影響於下文討論：

香港財務報告準則第17號「*保險合同*」

香港財務報告準則第17號取代香港財務報告準則第4號，當中列載適用於保險合同發出人的確認、計量、呈列及披露要求。由於本集團並無香港財務報告準則第17號範圍內的合同，因此該準則對該等財務報表並無重大影響。

香港會計準則第8號修訂本「*會計政策、會計估計變動及錯誤：會計估計的定義*」

該等修訂本對會計政策變動及會計估計變動的區分提供進一步指引。由於本集團區分會計政策變動及會計估計變動的方法與該等修訂本一致，因此該等修訂本對該等財務報表並無重大影響。

香港會計準則第12號修訂本「*所得稅：與單一交易產生的資產及負債相關的遞延稅項*」

該等修訂本收窄初始確認豁免的範圍，因此該豁免不適用於初始確認時會產生金額相同且方向相反的暫時性差異的交易，例如租賃及資產棄置負債。就租賃及資產棄置負債而言，相關遞延稅項資產及負債需於已呈列的最早比較期間開始時確認，並於該日將任何累計影響確認為保留溢利或權益的其他組成部分的調整。就所有其他交易而言，該等修訂本適用於已呈列的最早期間開始後進行的交易。

於該等修訂本前，本集團並無對租賃交易應用初始確認豁免，並已確認相關遞延稅項，惟本集團基於使用權資產及相關租賃負債於單一交易產生而於過往按淨額基準釐定其所產生的暫時性差異則屬例外。於該等修訂本後，本集團分別釐定與使用權資產及租賃負債相關的暫時性差異。該變動主要影響年度財務報表中遞延稅項資產及負債組成部分的披露，但不影響於綜合財務狀況表呈報的整體遞延稅項結餘，原因為相關遞延稅項結餘符合香港會計準則第12號規定的抵銷資格。

2 會計政策之變動(續)

(a) 新訂及修訂香港財務報告準則(續)

香港會計準則第12號修訂本「所得稅：國際稅收改革－支柱二規則範本」

該等修訂本對實施經濟合作暨發展組織公佈的支柱二規則範本而已頒布或實質上已頒布的稅法所產生的所得稅之遞延稅會計處理，引進臨時強制性豁免，包括實施該等規則所述符合資格本地最低補足稅的稅法。該等修訂本亦引進有關該等稅項的披露要求。該等修訂本於發行後即時生效，並需追溯應用。

本集團已就補足稅應用遞延所得稅會計的臨時強制性豁免，並於該稅項產生時將其列作即期稅項入賬。

(b) 香港會計師公會就取消強積金－長服金對沖機制的會計影響的新指引

於2022年6月，香港特區政府(「政府」)刊憲《2022年僱傭及退休計劃法例(抵銷安排)(修訂)條例》(「修訂條例」)，將最終取消僱主使用其於強制性公積金(「強積金」)計劃下的強制性供款減少其應付香港僱員的長期服務金(「長服金」)及遣散費的法定權利(又稱「對沖機制」)。政府隨後宣佈修訂條例將自2025年5月1日(「轉制日」)起生效。此外，政府亦預期推出一項補助計劃以於有關取消後協助僱主。

其中，一旦取消對沖機制生效，僱主自轉制日起概不得使用其強制性強積金供款(不論是在轉制日前、當日或之後作出之供款)所產生的任何累算權益減少有關僱員服務年數的長服金。然而，倘僱員於轉制日前已開始受僱，則僱主可繼續使用上述累算權益減少截至轉制日前就僱員服務年數的長服金；此外，於轉制日前就服務年數的長服金將按僱員緊接轉制日前的月薪及截至轉制日的服務年數計算。

於2023年7月，香港會計師公會頒佈《取消強積金－長服金對沖機制的會計影響》，就有關對沖機制及取消該機制的會計考量提供指引。尤其是，該指引指出實體可將預期用於減少應付予僱員長服金的強制性強積金供款所產生的累算權益入賬為視作該僱員對長服金的供款。然而，於2022年6月修訂條例頒佈後，實體將不可再應用香港會計準則第19號第93(b)段中的可行權宜方法，將該等視作供款確認為於提供相關服務期間的當期服務成本的扣減，而停止應用可行權宜方法產生的任何影響將於損益中確認為追補調整，並於2022年12月31日止年度的長服金負債作出相應調整。

於本簡明中期財務報告及於過往期間，根據香港會計師公會指引，本集團一直將預期用於減少應付予僱員長服金的強制性強積金供款所產生的累算權益入賬為視作該僱員對長服金的供款。然而，本集團一直應用上述可行權宜方法。

本集團已評估此新指引對上述會計政策的影響，並已決定變更該等會計政策以符合指引。管理層已開展實行該變動的程序，包括進行額外數據收集及影響評估。然而，由於本集團尚未全面完成對香港會計師公會指引影響的評估，故變動的影響於本簡明中期財務報告獲授權刊發時仍未作出合理估計。本集團預期採納該指引，並於其截至2023年12月31日止年度的年度財務報表追溯應用。

3 收入及分部報告

本集團主要提供電信服務，包括移動通訊服務、互聯網業務、國際電信業務、企業業務及固網話音業務，以及移動電話手機及設備銷售。

收入是指來自提供電信服務之收入以及銷售移動電話手機及設備之收入。

(a) 收入之細分

與客戶合同收入就主要服務項目或產品以及來自集團外客戶的收入所在地之細分情況如下：

	附註	截至6月30日止6個月	
		2023年 (未經審核) 百萬元	2022年 (未經審核) 百萬元
來自客戶合同的收入			
按主要服務項目或產品細分：			
移動通訊服務	(i)	457	413
互聯網業務	(ii)	705	649
國際電信業務	(iii)	1,951	1,715
企業業務	(iv)	1,506	1,538
固網話音業務	(v)	71	78
提供電信服務收入		4,690	4,393
銷售移動電話手機及設備收入		636	584
		5,326	4,977

附註：

- (i) 移動通訊服務大致包括來自本地及漫遊移動服務、其他移動增值服務及其他。
- (ii) 互聯網業務大致包括互聯網接入服務、數據中心服務及其他。
- (iii) 國際電信業務大致包括話音服務、訊息服務及「DataMall自由行」服務。
- (iv) 企業業務大致包括企業業務、業務解決方案項目、虛擬專用網絡服務、相關產品銷售及其他。
- (v) 固網話音業務大致包括本地及國際固網電話服務及其他。

3 收入及分部報告(續)
(a) 收入之細分(續)

	截至6月30日止6個月	
	2023年 (未經審核) 百萬元	2022年 (未經審核) 百萬元
就來自集團外客戶的收入所在地之細分情況：		
香港(本集團所在地)	2,449	2,343
中國內地	586	573
澳門	1,765	1,685
新加坡	221	224
其他	305	152
	2,877	2,634
	5,326	4,977

截至2023年及2022年6月30日止6個月，提供電信服務收入大部分是按時間逐漸確認，及銷售移動電話手機及設備收入在單一時間點確認。

3 收入及分部報告(續)

(b) 分部報告

以達到資源分配及績效評核之目的而向本集團高級行政管理人員(被識別為最高營運決策者)作內部資料報告的一致方式，本集團僅識別出一個經營分部，即電信營運。

報告分部之溢利的調節表

	截至6月30日止6個月	
	2023年 (未經審核) 百萬元	2022年 (未經審核) 百萬元
報告分部溢利	1,521	1,381
出售物業、廠房及設備的淨虧損	(1)	–
處置租賃收益	2	–
外匯淨虧損	(21)	(5)
折舊及攤銷	(452)	(476)
財務成本	(139)	(129)
所佔合營企業溢利	1	–
利息收入	35	7
投資物業租金收入減直接支出	11	9
投資物業重估收益	6	6
未分配的總公司及企業支出	(71)	(67)
綜合稅前溢利	892	726

(c) 經營的季節性

季節性因素對本集團的電信服務的影響並不重大，並且本集團以往的經營業績並無重大季節性或週期性趨勢。

4 其他收入

	截至6月30日止6個月	
	2023年 (未經審核) 百萬元	2022年 (未經審核) 百萬元
現金及存款利息收入	31	3
融資租賃利息收入及其他利息收入	4	4
	35	7
投資物業租金收入總額(註)	12	10
	47	17

註：截至2023年6月30日止6個月，投資物業租金收入減直接支出的1,000,000元(截至2022年6月30日止6個月：1,000,000元)為11,000,000元(截至2022年6月30日止6個月：9,000,000元)。

5 除稅前溢利

除稅前溢利已扣除／(計入)：

	截至6月30日止6個月	
	2023年 (未經審核) 百萬元	2022年 (未經審核) 百萬元
(a) 銷售及服務成本		
提供電信服務成本	2,418	2,269
移動電話手機及設備銷售成本	619	574
	3,037	2,843
(b) 折舊及攤銷		
折舊費用		
— 物業、廠房及設備	314	315
— 使用權資產	84	84
攤銷	54	77
	452	476

5 除稅前溢利(續)

	截至6月30日止6個月	
	2023年 (未經審核) 百萬元	2022年 (未經審核) 百萬元
(c) 員工成本(包括董事酬金)		
界定供款退休計劃之供款	44	41
就界定福利公積金確認的支出	4	4
總退休成本	48	45
薪金、工資及其他福利	529	524
	577	569
(d) 財務成本		
銀行及其他借貸的利息	127	118
租賃負債的利息	9	9
其他財務費用	2	2
其他利息支出	1	–
	139	129
(e) 其他項目		
貿易應收賬款及合同資產減值虧損	7	11
出售物業、廠房及設備的淨虧損	1	–
處置租賃收益	(2)	–
外匯淨虧損	21	5

6 所得稅

綜合收益表內的稅項代表：

	截至6月30日止6個月	
	2023年 (未經審核) 百萬元	2022年 (未經審核) 百萬元
即期稅項		
— 香港利得稅	77	65
— 澳門所得補充稅	63	61
— 香港及澳門以外的司法權管轄區	32	28
	172	154
遞延稅項	(14)	(19)
	158	135

截至2023年6月30日止6個月，香港利得稅撥備按估計實際年度稅率16.5%(截至2022年6月30日止6個月：16.5%)計算。

截至2023年6月30日止6個月，澳門所得補充稅撥備是按本期間估計應課稅溢利的12%(截至2022年6月30日止6個月：12%)計算。應課稅溢利的首澳門幣600,000元(約相當於582,000元)(截至2022年6月30日止6個月：澳門幣600,000元(約相當於582,000元))不須繳納澳門所得補充稅。

香港及澳門以外的司法權管轄區的稅項是按照相關城市或國家預計適用的估計實際年度稅率計算。

7 每股盈利

	截至6月30日止6個月	
	2023年 (未經審核) 百萬元	2022年 (未經審核) 百萬元
本公司股東應佔溢利	721	572

期內已發行普通股的加權平均數計算如下：

	股份數目	
	截至6月30日止6個月	
	2023年 (未經審核) 百萬股	2022年 (未經審核) 百萬股
於1月1日的已發行普通股	3,688	3,683
購股權獲行使的影響	8	3
於6月30日的普通股加權平均數(基本)	3,696	3,686
被視作根據本公司的購股權計劃而發行股份的影響	2	2
於6月30日的普通股加權平均數(經攤薄)	3,698	3,688
每股基本盈利(港仙)	19.5	15.5
每股經攤薄盈利(港仙)	19.5	15.5

8 投資物業及物業、廠房及設備

(a) 購置及出售

截至2023年6月30日止6個月，本集團購置物業、廠房及設備的總成本為120,000,000元(截至2022年6月30日止6個月：141,000,000元)。截至2023年6月30日止6個月，本集團出售賬面淨值為1,000,000元(截至2022年6月30日止6個月：無)的物業、廠房及設備，產生出售淨虧損1,000,000元(截至2022年6月30日止6個月：無)。

(b) 估值

以公平價值入賬的投資物業已於2023年6月30日由本集團獨立測量師進行重估，所用估值技術與相同測量師於2022年12月進行估值所用的技術相同。根據重估結果，6,000,000元(截至2022年6月30日止6個月：6,000,000元)的重估收益已於期內損益中確認。

(c) 澳門電訊有限公司(「澳門電訊」)部分物業、廠房及設備乃指定作為向公共電信服務提供基本的基礎設施。這些資產須在合理補償下與其他澳門持牌電信運營商或澳門政府共享，或在特許合同終止後，轉讓予澳門政府。於2021年，澳門政府同意將澳門電訊的特許合同延期2年，由2022年1月1日至2023年12月31日。澳門電訊一直與澳門政府及郵電局商討關於在特許合同結束後如何繼續營運公共電信網絡及服務，以及相關特許資產的狀況。

9 使用權資產

截至2023年6月30日止6個月，本集團就辦公室、零售店鋪、行動通信基站及數據中心等訂立多份租賃協議，因此確認46,000,000元(截至2022年6月30日止6個月：23,000,000元)的使用權資產添置。

於截至2023年6月30日止6個月因提前終止多項租賃協議，而終止確認30,000,000元(截至2022年6月30日止6個月：無)的使用權資產及32,000,000元(截至2022年6月30日止6個月：無)的租賃負債，產生處置租賃收益2,000,000元(截至2022年6月30日止6個月：無)。

10 貿易及其他應收賬款

	2023年 6月30日 (未經審核) 百萬元	2022年 12月31日 (經審核) 百萬元
貿易應收賬款	957	956
減：損失撥備	(51)	(48)
	906	908
預付款、訂金及其他應收賬款	553	535
	1,459	1,443
代表：		
非即期部分	162	150
即期部分	1,297	1,293
	1,459	1,443

於結算日，貿易應收賬款(計入貿易及其他應收賬款內)按發票日期及扣除損失撥備金後之賬齡分析如下：

	2023年 6月30日 (未經審核) 百萬元	2022年 12月31日 (經審核) 百萬元
1年內	889	899
1年以上	17	9
	906	908

信貸水平超過指定金額的客戶均須接受信貸評估。貿易應收賬款自發票日起計7至180天內到期。貿易應收賬款的減值虧損是根據預期信貸虧損模式計量。

11 現金及現金等價物及其他現金流量資料

(a) 現金及現金等價物包括：

	2023年 6月30日 (未經審核) 百萬元	2022年 12月31日 (經審核) 百萬元
銀行及手頭現金	649	1,138
銀行定期存款	440	123
其他存款(附註11(d))	670	725
綜合財務狀況表中的現金及存款(附註11(b))	1,759	1,986
減：已質押存款(附註11(c))	(5)	(6)
減：其他存款(附註11(d))	(670)	(725)
綜合現金流量表中的現金及現金等價物	1,084	1,255

- (b) 於2023年6月30日，存放於中國內地的現金及存款為146,000,000元(2022年12月31日：172,000,000元)。而自中國內地匯出該等資金須受外匯限制相關的法規所規限。
- (c) 於2023年6月30日，為數5,000,000元(2022年12月31日：6,000,000元)的銀行存款已抵押作為本集團獲取部分銀行融通之擔保。
- (d) 於2023年6月30日，為數670,000,000元(2022年12月31日：725,000,000元)的其他存款已存入於中信財務(國際)有限公司，一家主要從事提供庫務管理服務的同系附屬公司。該等無抵押現金存款按市場利率計息，可由本集團按要求或根據協議條款提取。

11 現金及現金等價物及其他現金流量資料(續)

(e) 除稅前溢利與經營業務產生之現金的對賬：

	附註	截至6月30日止6個月	
		2023年 (未經審核) 百萬元	2022年 (未經審核) 百萬元
除稅前溢利		892	726
調整：			
折舊及攤銷	5(b)	452	476
投資物業重估收益	8(b)	(6)	(6)
出售物業、廠房及設備的淨虧損	5(e)	1	–
處置租賃收益	5(e)	(2)	–
所佔合營企業溢利		(1)	–
財務成本	5(d)	139	129
利息收入	4	(35)	(7)
外匯虧損／(收益)		16	(8)
		1,456	1,310
營運資金變動：			
存貨減少		89	43
合同成本(增加)／減少		(2)	2
貿易及其他應收賬款增加		(17)	(323)
應收融資租賃款項減少／(增加)		4	(9)
合同資產(增加)／減少		(18)	76
貿易及其他應付賬款(減少)／增加		(229)	166
合同負債增加		10	5
界定退休福利公積金淨負債增加		1	1
經營業務產生之現金		1,294	1,271

12 貿易及其他應付賬款

	2023年 6月30日 (未經審核) 百萬元	2022年 12月31日 (經審核) 百萬元
貿易應付賬款	978	1,202
其他應付賬款及應計款項	808	841
	1,786	2,043
代表：		
非即期部分	12	16
即期部分	1,774	2,027
	1,786	2,043

於結算日，貿易應付賬款(計入貿易及其他應付賬款內)按發票日期之賬齡分析如下：

	2023年 6月30日 (未經審核) 百萬元	2022年 12月31日 (經審核) 百萬元
1年內	776	994
1年以上	202	208
	978	1,202

13 銀行及其他借貸

	2023年 6月30日 (未經審核) 百萬元	2022年 12月31日 (經審核) 百萬元
銀行和其他借貸	495	948
於二零二五年到期之6.1%擔保債券(附註13(b))	3,521	3,503
	4,016	4,451
應付利息	68	69
	4,084	4,520

於結算日，銀行及其他借貸為無抵押及須按下表償還：

	2023年 6月30日 (未經審核) 百萬元	2022年 12月31日 (經審核) 百萬元
1年內或按要求償還	68	183
1年後但2年內	4,016	809
2年後但5年內	-	3,528
	4,016	4,337
	4,084	4,520

所有非即期銀行及其他借貸按經攤銷成本入賬。並無非即期銀行及其他借貸預期會於一年內償還。

- (a) 本集團須就某些銀行融通達成有關本集團若干財務狀況表與財務表現比率的契諾，有關條件於金融機構的借款安排中普遍可見。倘若本集團違反有關契諾或出現任何違約事件，已提取的融通須按要求償還。本集團定期監察遵守契諾的情況。於2023年6月30日及2022年12月31日，本集團已遵守相關銀行融通之契諾。
- (b) 於2013年3月5日，本公司一間全資附屬公司發行450,000,000美元(約相當於3,527,000,000元)的債券，債券期限為十二年，於2025年3月5日到期(「擔保債券」)。該擔保債券由本公司作出無條件及不可撤回的擔保。

擔保債券以本金總額的100%發行，以美元計值，年利率為6.1%，每半年於期末累算及支付。倘若出現違約事件，擔保債券須按要求償還。

14 資本、儲備及股息

(a) 股息

(i) 中期內應付本公司股東的股息

	2023年 (未經審核) 百萬元	2022年 (未經審核) 百萬元
中期後宣派／已宣派及派付的中期股息每股6.0港仙 (2022年：每股6.0港仙)	222	221

於結算日後擬派的中期股息並無於結算日確認為負債。

(ii) 中期內批准及派付上一個財政年度應付予本公司股東的股息

	截至6月30日止6個月	
	2023年 (未經審核) 百萬元	2022年 (未經審核) 百萬元
於隨後中期內批准及派付上一個財政年度的末期股息每股18.5港仙 (截至2022年6月30日止6個月：每股17.0港仙)	684	627

就截至2022年12月31日止年度的末期股息而言，在2022年年報所披露的末期股息與截至2023年6月30日止6個月派付的金額之間，出現了2,000,000元的差額。這代表了在暫停辦理股份過戶登記前因購股權獲行使而發行的股份應佔的股息。

14 資本、儲備及股息(續)

(b) 股本

	附註	2023年6月30日 (未經審核)		2022年12月31日 (經審核)	
		股份數目	金額 百萬元	股份數目	金額 百萬元
已發行及繳足的普通股：					
於1月1日	(i)	3,688,280,882	4,720	3,683,012,882	4,704
根據購股權計劃發行的股份	(ii)	11,113,500	34	5,268,000	16
於6月30日/12月31日	(i)	3,699,394,382	4,754	3,688,280,882	4,720

附註：

- (i) 普通股持有人有權收取不時宣派之股息。於本公司股東大會上，每名股東於按股數投票方式表決時就其所持每股股份擁有一票投票權。就本公司之剩餘資產而言，所有普通股地位相等。
- (ii) 截至2023年6月30日止6個月，11,113,500股普通股(截至2022年6月30日止6個月：4,884,000股普通股)乃按加權平均行使價每股普通股2.45元(截至2022年6月30日止6個月：2.52元)發行予已行使購股權的購股權持有人。新發行的該等股份與當時現有已發行普通股享有同等的權利。

15 資本承擔

於結算日，仍未在簡明中期財務報告內撥備之資本承擔如下：

	2023年 6月30日 (未經審核) 百萬元	2022年 12月31日 (經審核) 百萬元
已訂約	44	37
已批准但未訂約	113	79
	157	116

16 履約保證

於結算日，本集團的履約保證如下：

	2023年 6月30日 (未經審核) 百萬元	2022年 12月31日 (經審核) 百萬元
向業務解決方案項目客戶所提供的履約保證	51	77
向其他所提供的履約保證	10	10
	61	87

本集團並未就上述履約保證在簡明中期財務報告中計提撥備。於2023年6月30日，董事並不認為會有因任何履約保證令本集團被提出申索。於結算日，本集團的最大負債為該履約保證的保證總額61,000,000元(2022年12月31日：87,000,000元)。

17 重大關聯方交易

(a) 與本集團聯屬公司及控股公司進行的交易

(i) 經常交易

	截至6月30日止6個月	
	2023年 (未經審核) 百萬元	2022年 (未經審核) 百萬元
已收／應收同系附屬公司之互聯網數據中心服務費	10	5
已收／應收同系附屬公司之虛擬專用網絡服務費	13	13
已收／應收同系附屬公司之互聯網接入服務費	4	3
已付／應付予以下人士之電信服務及相關收費		
— 一家同系附屬公司	(10)	(12)
— 最終控股公司之聯營公司	(5)	(6)
已付／應付予控股股東之內部審計和公司秘書專業服務費	(3)	(3)
已付／應付予同系附屬公司之樓宇管理費、水電費、冷氣開支及車位租金	(7)	(7)
已收／應收一家同系附屬公司之租金及樓宇管理費	8	8
已收／應收同系附屬公司之現金及存款利息收入	26	1
已付／應付予同系附屬公司之銀行及其他借貸的財務成本	20	10

17 重大關聯方交易(續)

(a) 與本集團聯屬公司及控股公司進行的交易(續)

(ii) 與本集團聯屬公司及控股公司的結餘

	2023年 6月30日 (未經審核) 百萬元	2022年 12月31日 (經審核) 百萬元
就收購附屬公司餘下權益向最終控股公司預付的款項包括： — 貿易及其他應收賬款	67	69
應付予同系附屬公司租賃負債	(13)	(18)
與同系附屬公司之現金及存款結餘	760	729
與同系附屬公司之銀行及其他借貸	(495)	(948)

(b) 與其他政府相關實體的交易

本集團為政府相關企業，並與中華人民共和國政府(「中國」)通過其政府機關、代理、關聯單位及其他機構直接或間接控制的實體(統稱「政府相關實體」)進行交易。

除上文所披露與本集團聯屬公司進行的交易外，本集團與其他政府相關實體進行的共同而非個別重大的交易包括但不限於下列各項：

- 提供及接受服務；及
- 財務服務安排。

該等交易均在本集團日常業務過程中進行，執行以上交易時所遵照的條款與其他非政府相關實體所訂立的條款相若。本集團已就其採購及銷售產品和服務制定採購、定價策略及審批程序。該等採購、定價策略及審批程序並不受交易對方是否為政府相關實體影響。

17 重大關聯方交易(續)

(b) 與其他政府相關實體的交易(續)

經考慮關聯方關係，本集團的採購、定價策略及審批程序對交易的潛在影響，以及就了解該等關係對簡明中期財務報告潛在影響所需的資料，董事認為以下與其他政府相關實體進行的交易須作出披露：

(i) 與中國其他政府相關實體(包括國有銀行)進行的交易

	截至6月30日止6個月	
	2023年 (未經審核) 百萬元	2022年 (未經審核) 百萬元
銀行存款利息收入	6	2
已收/應收提供電信服務的費用	680	583
已付/應付提供電信服務的費用	(1,229)	(1,186)

(ii) 與中國其他政府相關實體(包括國有銀行)的結餘

	2023年	2022年
	6月30日 (未經審核) 百萬元	12月31日 (經審核) 百萬元
銀行存款	576	402
貿易應收賬款	131	83
合同資產	12	8
貿易及其他應付賬款	(330)	(565)

(c) 主要管理人員酬金

下文載列本集團主要管理人員的酬金，當中包括已付/應付予本公司董事的款項：

	截至6月30日止6個月	
	2023年 (未經審核) 百萬元	2022年 (未經審核) 百萬元
短期僱員福利	10	11

18 無需進行調整的結算日後事項

結算日後，董事建議派發中期股息。詳見附註14(a)(i)。

簡明中期財務報告的審閱報告



羅兵咸永道

致中信國際電訊集團有限公司董事會
(於香港註冊成立的有限公司)

引言

本核數師(以下簡稱「我們」)已審閱列載於第29至55頁的簡明中期財務報告，此簡明中期財務報告包括中信國際電訊集團有限公司(以下簡稱「貴公司」)及其附屬公司(以下統稱「貴集團」)於2023年6月30日的綜合財務狀況表與截至該日止6個月期間的綜合收益表、綜合全面收益表、綜合權益變動表和綜合現金流量表，以及選定的解釋附註。香港聯合交易所有限公司證券上市規則規定，就中期財務資料擬備的報告必須符合以上規則的有關條文以及香港會計師公會頒布的香港會計準則第34號「中期財務報告」。貴公司董事須負責根據香港會計師公會頒布的香港會計準則第34號「中期財務報告」擬備及列報該等簡明中期財務報告。我們的責任是根據我們的審閱對該簡明中期財務報告作出結論，並僅按照我們協定的業務約定條款向閣下(作為整體)報告我們的結論，除此之外本報告別無其他目的。我們不會就本報告的內容向任何其他人士負上或承擔任何責任。

審閱範圍

我們已根據香港會計師公會頒布的香港審閱工作準則第2410號「由實體的獨立核數師執行中期財務資料審閱」進行審閱。審閱簡明中期財務報告包括主要向負責財務和會計事務的人員作出查詢，及應用分析性和其他審閱程序。審閱的範圍遠較根據香港審計準則進行審計的範圍為小，故不能令我們可保證我們將知悉在審計中可能被發現的所有重大事項。因此，我們不會發表審計意見。

結論

按照我們的審閱，我們並無發現任何事項，令我們相信貴集團的簡明中期財務報告未有在各重大方面根據香港會計準則第34號「中期財務報告」擬備。

羅兵咸永道會計師事務所
執業會計師

香港，2023年8月18日

羅兵咸永道會計師事務所，香港中環太子大廈廿二樓
總機：+852 2289 8888，傳真：+852 2810 9888，www.pwchk.com

法定披露

股息及暫停辦理股份過戶登記手續

本公司董事會已宣派截至2023年12月31日止年度的中期股息每股6.0港仙(2022年:6.0港仙)，有關股息將於2023年9月29日(星期五)向2023年9月15日(星期五)名列於本公司股東名冊上的股東派發。本公司將由2023年9月12日(星期二)至2023年9月15日(星期五)(首尾兩天包括在內)期間暫停辦理股份過戶登記手續。如欲合符資格收取中期股息，必須於2023年9月11日(星期一)下午4時30分前將所有過戶文件連同有關股票送達本公司的股份過戶登記處卓佳證券登記有限公司辦理過戶登記手續，地址為香港夏愨道16號遠東金融中心17樓。

購股權計劃

本公司於2007年5月17日採納了一項購股權計劃(「該計劃」)，而該計劃持續生效至2017年5月16日止。除此之外，現時本公司並無其他有效的購股權計劃。根據該計劃，董事會可全權酌情甄選，向本公司或其任何附屬公司僱用的任何人士及本公司或其任何附屬公司的高級人員或董事授出可認購本公司股份的購股權。承授人於接納購股權時，須向本公司支付港幣1.00元。認購價由董事會釐定，將不會低於以下兩項的較高者：(i)本公司股份在授出購股權日期於香港聯合交易所有限公司(「聯交所」)日報表上所列的收市價；及(ii)本公司股份在緊接授出購股權日期前5個營業日於聯交所日報表上所列的平均收市價。

於2014年4月25日舉行的股東週年大會上，已獲批准更新購股權計劃的限額。經考慮該計劃不可超越的限額後，當行使根據該計劃將予授出的所有購股權(連同於2014年4月25日所有已授出但尚未行使的購股權)時，將予發行的股份總數不可超過333,505,276股，即相當於批准更新授權限額當日的已發行股份總數的10%。

根據該計劃授出而尚未行使之購股權的詳情及於截至2023年6月30日止6個月內的變動如下：

授出日期	購股權數目	行使期	每股行使價 港幣元
2017年3月24日	45,339,500	2018年3月24日至2023年3月23日	2.45
2017年3月24日	45,339,500	2019年3月24日至2024年3月23日	2.45

於2017年3月24日授出的購股權的首50%已於2023年3月23日營業時間結束時屆滿。上述根據該計劃授出及獲接納而尚未行使的購股權可自行行使期開始當日起計5年內全數或部分行使。截至2023年6月30日止6個月內，並無授出或註銷任何購股權。

購股權計劃(續)

截至2023年6月30日止6個月內，購股權的變動概要如下：

A. 本公司董事

董事姓名	授出日期	行使期	購股權數目				佔已發行 股份數目 百分比 %
			於2023年 1月1日 的結存	截至 2023年 6月30日 止6個月內 行使	截至 2023年 6月30日 止6個月內 失效	於2023年 6月30日 的結存	
辛悅江	2017年3月24日	2018年3月24日至 2023年3月23日	500	–	500	–	
	2017年3月24日	2019年3月24日至 2024年3月23日	500	–	–	500	
						500	0.00001
劉基輔	2017年3月24日	2019年3月24日至 2024年3月23日	1,000,000	1,000,000 (附註1)	–	–	
						–	–
費怡平	2017年3月24日	2018年3月24日至 2023年3月23日	500,000	–	500,000	–	
	2017年3月24日	2019年3月24日至 2024年3月23日	500,000	–	–	500,000	
						500,000	0.01352

B. 本公司根據連續性合約(按僱傭條例所界定者)聘用的僱員(董事除外)

授出日期	行使期	購股權數目			
		於2023年 1月1日 的結存	截至 2023年 6月30日 止6個月內 行使 (附註2)	截至 2023年 6月30日 止6個月內 失效 (附註3)	於2023年 6月30日 的結存
2017年3月24日	2018年3月24日至 2023年3月23日	7,033,000	4,215,000	2,818,000	–
2017年3月24日	2019年3月24日至 2024年3月23日	9,904,500	5,898,500	46,000	3,960,000

附註：

1. 緊接劉基輔先生行使購股權之日前的股份加權平均收市價為港幣3.20元。
2. 緊接購股權獲行使之日前的股份加權平均收市價為港幣2.94元。
3. 此等購股權乃i)授予一些根據連續性合約聘用的僱員，該等僱員其後已離職；或ii)於有關購股權期限屆滿時失效。

董事的證券權益

於2023年6月30日，根據證券及期貨條例第352條規定所存置的登記冊內記錄，本公司董事於本公司或任何相聯法團(定義見證券及期貨條例第XV部)的股份中擁有下列的權益：

1. 相聯法團的股份

	股份數目	佔已發行股份 數目百分比 %
	個人權益	
中國中信股份有限公司(「中信股份」)		
劉基輔	840,000	0.003

2. 本公司的購股權

本公司各董事於本公司購股權(被界定為非上市的實貨交收股票衍生產品)中持有的權益已在上文「購股權計劃」一節內詳盡披露。

除上文所述外，於2023年6月30日，本公司各董事並無在本公司或其相聯法團的股份、相關股份或債券中擁有、被認為擁有、或視作擁有根據證券及期貨條例第XV部所界定的任何權益或淡倉，或必須記錄在本公司根據證券及期貨條例第352條須予保存的登記名冊內的任何權益，或根據聯交所證券上市規則(「上市規則」)附錄十所載上市公司董事進行證券交易的標準守則(「標準守則」)而必須通知本公司及聯交所的任何權益。

主要股東

於2023年6月30日，根據證券及期貨條例第336條須予保存的股份權益及淡倉登記名冊內記錄，主要股東(本公司董事或彼等各自的聯繫人除外)在本公司股份中擁有下列的權益：

名稱	本公司股份數目	佔已發行股份 數目百分比 %
中國中信集團有限公司	2,129,345,175	57.56
中信盛星有限公司	2,129,345,175	57.56
中信盛榮有限公司	2,129,345,175	57.56
中信股份	2,129,345,175	57.56
中國中信有限公司	2,129,345,175	57.56
中信投資管理(香港)有限公司	2,129,345,175	57.56
Silver Log Holdings Ltd.	2,129,345,175	57.56
中信泰富有限公司(「中信泰富」)	2,129,345,175	57.56
Crown Base International Limited	2,129,345,175	57.56
Effectual Holdings Corp.	2,129,345,175	57.56
中信泰富信息科技有限公司	2,129,345,175	57.56
Douro Holdings Inc.	2,129,345,175	57.56
Ferretti Holdings Corp.	2,129,345,175	57.56
Ease Action Investments Corp.	2,129,345,175	57.56
Peganin Corp.	2,129,345,175	57.56
Richtone Enterprises Inc.	2,129,345,175	57.56

中國中信集團有限公司為中信盛星有限公司及中信盛榮有限公司的直接控股公司，而中信盛星有限公司及中信盛榮有限公司持有中信股份。中信股份為中國中信有限公司及中信泰富的直接控股公司。中國中信有限公司為中信投資管理(香港)有限公司的直接控股公司，而中信投資管理(香港)有限公司持有Silver Log Holdings Ltd.。中信泰富為Crown Base International Limited的直接控股公司，而Crown Base International Limited則為Effectual Holdings Corp.的直接控股公司。Effectual Holdings Corp.持有中信泰富信息科技有限公司，而中信泰富信息科技有限公司則為Douro Holdings Inc.的直接控股公司。Douro Holdings Inc.為Ferretti Holdings Corp.及Peganin Corp.的直接控股公司，而Ferretti Holdings Corp.則為Ease Action Investments Corp.的直接控股公司，以及Peganin Corp.則為Richtone Enterprises Inc.的直接控股公司。因此，中國中信集團有限公司於本公司的權益與上文所述其所有直接及間接附屬公司於本公司的權益互相重疊。

於2012年12月18日，中信投資管理(香港)有限公司與(其中包括)中信股份訂立一項協議(「買賣協議」)，透過收購Silver Log Holdings Ltd.全部已發行股本購入本公司444,500,000股股份，而於2013年2月21日，Ease Action Investments Corp.、Richtone Enterprises Inc.及Silver Log Holdings Ltd.訂立一項管理權利協議(「管理權利協議」)，以規管各自在本公司股權的關係。買賣協議及管理權利協議均構成證券及期貨條例第317條項下的協議。就披露責任而言，對於第317條適用的協議，訂約各方除擁有該協議的權益外，亦被視為擁有其他訂約方在相關股本中持有的任何股份權益。

股本

本公司或其任何附屬公司並無於截至2023年6月30日止6個月內購入或出售任何本公司股份，而本公司於截至2023年6月30日止期間內亦無贖回其任何股份。

截至2023年6月30日止6個月內，根據「購股權計劃」一節提及的該計劃授出的購股權獲行使時，本公司發行了合共11,113,500股股份。

企業管治

本公司致力維持卓越的企業管治水平。本公司董事會相信良好的企業管治操守對增加投資者信心及保障股東權益極為重要。展望將來，我們將持續不斷檢討集團的管治常規，以確保其貫徹執行，並不斷改進以符合企業管治的最新發展趨勢。企業管治常規的詳情載於2022年年報第45頁及本公司網頁www.citictel.com。

於截至2023年6月30日止6個月期間，除下文所述外，本公司已全面遵守上市規則附錄十四「企業管治守則」(「守則」)的適用守則條文。有關守則內第C.1.6條的守則條文，王國權先生及劉基輔先生因公務未能出席本公司於2023年5月24日舉行的股東週年大會。另外，繼蔡大為先生自2023年3月31日起辭任後，本公司正物色合適人選出任行政總裁，並將適時刊發進一步公告。於委任新行政總裁前，本公司的管理層團隊(包括執行董事)將繼續監督本公司及其附屬公司業務及營運的日常管理。

審核委員會已聯同管理層及外聘核數師審閱本中期報告，並建議董事會採納。該委員會由三名獨立非執行董事及一名非執行董事組成。

本簡明中期財務報告乃根據香港會計準則第34號「中期財務報告」編製，並經由本公司獨立核數師羅兵咸永道會計師事務所根據香港會計師公會頒佈的《香港審閱工作準則》第2410號「由實體的獨立核數師執行中期財務資料審閱」進行審閱。

本公司已採納標準守則，並已作出具體查詢，本公司所有董事於截至2023年6月30日止6個月期間內均已遵守標準守則所列出的準則。

根據上市規則第13.51B(1)條更新董事資料

本公司執行董事樂真軍先生自2023年3月31日起獲委任為中企網絡通信技術有限公司(本公司的附屬公司)之副董事長。

本公司獨立非執行董事林耀堅先生自2023年5月30日起不再擔任上海復旦張江生物醫藥股份有限公司(於聯交所主板及中國上海證券交易所科創板上市)的獨立非執行董事。

公司資料

總辦事處及註冊辦事處

香港新界葵涌
葵福路九十三號
中信電訊大廈二十五樓

電話： 2377 8888
傳真： 2376 2063

網址

www.citictel.com載有本公司的業務簡介、向股東發放的報告、公告、新聞稿及其他資料。

股份編號

香港聯合交易所： 01883
彭博資訊： 1883:HK
路透社： 1883.HK

股份過戶登記處

有關股份轉讓、更改名稱或地址、或遺失股票等事宜，股東應聯絡本公司的股份過戶登記處卓佳證券登記有限公司(地址為香港夏愨道十六號遠東金融中心十七樓)，亦可致電2980 1333，或傳真至2810 8185。

年報及中期報告

股東可向本公司的股份過戶登記處索取年報及中期報告的印刷本。其他人士如欲索取印刷本，可致電2377 8888，或傳真至2376 2063，或發送電郵至contact@citictel.com與公司秘書聯絡。

財務日程

暫停辦理股份過戶登記手續： 2023年9月12日至2023年9月15日
派發中期股息： 2023年9月29日

本中期報告亦已登載於本公司網站www.citictel.com。股東可選擇收取本中期報告的印刷本或以電子方式收取。股東可隨時以書面通知本公司的股份過戶登記處，更改其收取本中期報告之方式。

股東如在收取或接收本中期報告時遇上困難，只需向本公司的股份過戶登記處提出要求，便可迅即免費獲發一份印刷本。

非股東人士如要索取本中期報告的印刷本，請致函中信國際電訊集團有限公司的公司秘書，地址為香港新界葵涌葵福路九十三號中信電訊大廈二十五樓，或傳真至2376 2063，或電郵至contact@citictel.com。