

天津銀行股份有限公司*

(於中華人民共和國註冊成立的股份有限公司)
(股份代號：1578)



2023 年中期報告

* 天津銀行股份有限公司根據香港銀行業條例(香港法例第155章)並非一家認可機構，並非受限於香港金融管理局的監督，及不獲授權在香港經營銀行及／或接受存款業務。

目 錄

釋義	2
公司簡介	4
戰略定位與企業文化	6
榮譽與獎項	7
會計數據及財務指標概要	8
管理層討論與分析	12
股本變動及股東資料	71
董事、監事、高級管理人員及僱員	76
重要事項	84
獨立核數師審閱報告	91
中期財務報表	92
未經審計補充財務信息	141
分支機構一覽表	145

釋義

在本中期報告中，除非文義另有所指，否則下列詞語具有如下涵義：

「公司章程」	指	本行的公司章程，或會不時修訂、補充或以其他方式修改
「本行」或「我們」	指	天津銀行股份有限公司，根據中國法律於1996年11月6日在中國天津市註冊成立的股份有限公司，並（倘文義所需）包括其前身、附屬公司、分行及支行
「董事會」	指	本行董事會
「監事會」	指	本行監事會
「中國銀保監會」	指	原中國銀行保險監督管理委員會
「天津銀保監局」	指	原中國銀行保險監督管理委員會天津監管局
「中國」	指	中華人民共和國，就本中期報告而言，不包括香港、台灣及澳門
「董事」	指	本行董事
「內資股」	指	本行發行的每股面值人民幣1.00元的普通股，以人民幣認購或入賬列作繳足
「外資股」	指	本行發行每股面值人民幣1.00元的普通股，以人民幣以外的貨幣認購，或以注入資產作為代價，並由中國公民或中國法人實體以外人士持有，且並無在任何證券交易所上市
「H股」	指	本行發行每股面值人民幣1.00元的普通股，並在香港聯交所上市
「港元」	指	香港法定貨幣港元
「香港」	指	中國香港特別行政區

釋義

「香港上市規則」	指	《香港聯合交易所有限公司證券上市規則》
「香港聯交所」	指	香港聯合交易所有限公司
「國家金融監督管理總局」	指	國家金融監督管理總局
「國家金融監督管理總局天津監管局」	指	國家金融監督管理總局天津監管局
「中國人民銀行」或「中央銀行」	指	中國人民銀行
「報告期」	指	截至2023年6月30日止之六個月
「人民幣」	指	中國法定貨幣人民幣
「證券及期貨條例」	指	香港法例第571章證券及期貨條例
「股東」	指	本行股份持有人
「監事」	指	本行監事

公司簡介

法定中文名稱	天津銀行股份有限公司
中文簡稱	天津銀行
法定英文名稱	Bank of Tianjin Co., Ltd.
英文簡稱	Bank of Tianjin
法定代表人	于建忠
授權代表人	董曉東，魏偉峰
董事會秘書	董曉東
聯席公司秘書	董曉東，魏偉峰
註冊地址及總部地址	中國天津河西區友誼路15號
香港主要營業地址	香港灣仔皇后大道東248號大新金融中心40樓
客服電話	956056
電話	86-22-2840 5262
傳真	86-22-2840 5518
電子信箱	ir@bankoftianjin.com
網站	www.bankoftianjin.com
登載H股中期報告的香港聯交所網站	www.hkexnews.hk
首次註冊登記日期	1996年11月6日

公司簡介

企業法人營業執照註冊號	120000000007636
統一社會信用代碼	911200001030702984
金融許可證機構編碼	B0108H212000001
股票上市地點	香港聯合交易所有限公司
股票簡稱	天津銀行
股份代號	1578
H股股份過戶登記處	香港中央證券登記有限公司 香港灣仔 皇后大道東183號 合和中心17樓1712-1716號舖
中國法律顧問	國浩律師(天津)事務所
香港法律顧問	普衡律師事務所 香港 花園道1號 中銀大廈22樓
審計師	國內審計師： 普華永道中天會計師事務所(特殊普通合夥) 中國(上海)自由貿易試驗區 陸家嘴環路1318號 星展銀行大廈507單元01室 國際審計師： 羅兵咸永道會計師事務所 香港中環 太子大廈22樓

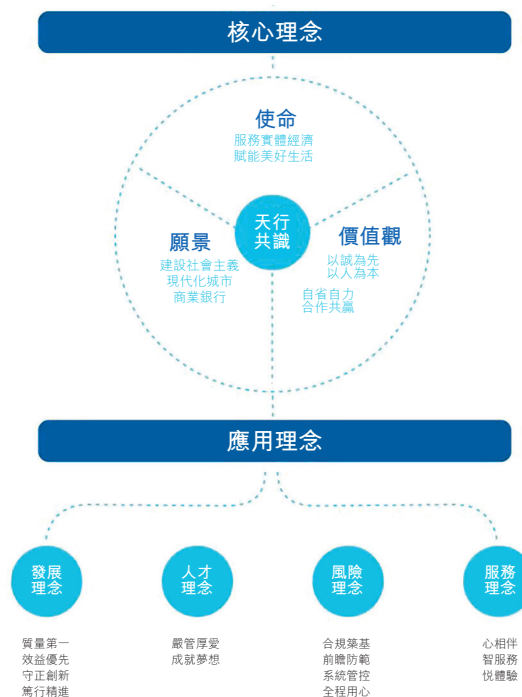
戰略定位與企業文化

I. 戰略定位

新一屆總行黨委按照主題教育「學思想、強黨性、重實踐、建新功」的總要求，堅持問題導向和目標導向，綜合考量本行所處的發展階段、面臨的發展困境、具備一定基礎的人才隊伍狀況、較大的提升空間和社會發展大勢，確定了本行階段性重點工作任務：聚焦城市商業銀行工作定位，明確「深耕本域、做優外域」經營思路，堅持一張藍圖繪到底、一代接著一代幹，繼承、整合、優化、進階，強化源頭治理和強基固本，打好「化險、收入、成本、存款、訴訟」五大攻堅戰，打響「能力素質、結構轉型、中間業務、數字銀行、監督統籌」五大提速戰，以保障本行不落後於新時代，抓住新的戰略機遇，為高質量發展打下堅實的基礎。

II. 天津銀行企業文化理念體系

本行深入挖掘吸收天津銀行歷史積淀的優秀文化因子，全行上下廣泛參與、深入思考，形成包括核心理念和應用理念兩部份在內的企業文化理念體系。



天津銀行企業文化理念體系

榮譽與獎項

主辦機構	獎項／榮譽名稱
英國《銀行家》雜誌	位列2023年「全球銀行1000強」第191位 位列2023年「全球銀行品牌價值500強」第240位
英國品牌評估機構	位列2023年「中國品牌價值500強」第334位
中國銀行業協會	位列「2023年中國銀行業100強」第33位
普益標準	「卓越資產管理城市商業銀行獎」 「優秀現金管理類銀行理財產品（城商行）」 「優秀固收類銀行理財產品（城商行）」
中國外匯交易中心	6次榮膺月度「X-Lending活躍機構」 5次榮獲月度「回購創新活躍交易商」 1次榮獲月度「X-Repo最佳進步機構」
中國銀行間市場交易商協會	2023年上半年綠色債務融資工具投資人排行榜城商行第4位

會計數據及財務指標概要

	截至6月30日止六個月		變動率 (%)
	2023年 (除另有註明外， 金額單位均為人民幣千元)	2022年	
經營業績			
利息收入	15,263,505	15,055,020	1.4
利息支出	(9,792,663)	(9,514,403)	2.9
淨利息收入	5,470,842	5,540,617	(1.3)
投資收益	1,265,476	878,929	44.0
手續費及佣金收入	1,248,533	1,042,428	19.8
手續費及佣金支出	(225,825)	(229,773)	(1.7)
手續費及佣金淨收入	1,022,708	812,655	25.8
交易淨損益	197,129	483,385	(59.2)
終止確認以攤餘成本計量的金融資產產生的收益淨額	32,585	103,150	(68.4)
其他收入、利得或損失	142,765	18,946	653.5
營業收入	8,131,505	7,837,682	3.7
營業支出	(1,906,601)	(2,048,245)	(6.9)
預期信用損失模型下的減值損失	(5,171,142)	(2,248,105)	130.0
應佔聯營公司業績	9,692	9,196	5.4
稅前利潤	1,063,454	3,550,528	(70.0)
所得稅費用	(227,529)	(522,622)	(56.5)
本期利潤	835,925	3,027,906	(72.4)
歸屬以下人士之本期利潤：			
本行權益持有人	833,918	3,023,600	(72.4)
非控股權益	2,007	4,306	(53.4)
歸屬於本行權益持有人之每股盈利(以每股人民幣元列示)			
— 基本及攤薄後	0.14	0.50	(72.0)

會計數據及財務指標概要

	截至2023年 6月30日	截至2022年 12月31日	變動率 (%)
(除另有註明外， 金額單位均為人民幣千元)			
資產／負債的主要指標			
總資產	783,307,712	761,082,851	2.9
其中：客戶貸款及墊款	371,343,366	337,397,157	10.1
總負債	721,441,744	700,463,719	3.0
其中：客戶存款	420,105,884	397,765,271	5.6
股本	6,070,552	6,070,552	-
本行權益持有人應佔權益	61,029,810	59,784,981	2.1
權益總額	61,865,968	60,619,132	2.1

	截至6月30日止六個月		
	2023年	2022年	變動
盈利能力指標(%)			
平均總資產回報率 ⁽¹⁾	0.22	0.82	(0.60)
平均權益回報率 ⁽²⁾	2.73	10.26	(7.53)
淨利差 ⁽³⁾	1.51	1.44	0.07
淨利息收益率 ⁽⁴⁾	1.75	1.70	0.05
手續費及佣金淨收入佔經營收入	12.58	10.37	2.21
成本收入比率 ⁽⁵⁾	22.19	24.89	(2.70)

會計數據及財務指標概要

	截至2023年 6月30日	截至2022年 12月31日	變動
資產質量指標(%)			
不良貸款率 ⁽⁶⁾	2.24	1.84	0.40
撥備覆蓋率 ⁽⁷⁾	153.25	159.27	(6.02)
撥貸比 ⁽⁸⁾	3.44	2.93	0.51
資本充足率指標(%)			
<i>按資本管理辦法計算</i>			
核心一級資本充足率 ⁽⁹⁾	10.06	10.38	(0.32)
一級資本充足率 ⁽¹⁰⁾	10.07	10.39	(0.32)
資本充足率 ⁽¹¹⁾	12.00	12.80	(0.80)
總權益對總資產比率	7.90	7.96	(0.06)
其他指標(%)			
存貸比 ⁽¹²⁾	91.88	87.81	4.07
流動性比例 ⁽¹³⁾	54.18	56.05	(1.87)
最大單一客戶貸款百分比 ⁽¹⁴⁾	8.12	6.80	1.32

會計數據及財務指標概要

附註：

- (1) 按期內淨利潤除以期初及期末的總資產平均餘額計算。
- (2) 按期內淨利潤除以期初及期末總權益平均餘額計算。
- (3) 按總生息資產平均收益率與總付息負債平均付息率的差額計算。
- (4) 按淨利息收入除以總生息資產日均餘額計算。
- (5) 按營業支出總額(扣除稅金及附加)除以營業收入總額計算。
- (6) 按不良貸款總額除以貸款不含息總額計算。
- (7) 按客戶貸款減值準備總額除以不良貸款總額計算。
- (8) 按客戶貸款減值準備總額除以客戶貸款不含息總額計算。
- (9) 按核心一級資本(減核心一級資本扣除項)除以風險加權資產計算。
- (10) 按一級資本(減一級資本扣除項)除以風險加權資產計算。
- (11) 按總資本(減資本扣除項)除以風險加權資產計算。
- (12) 截至2022年12月31日和2023年6月30日的存貸比按照《中國銀監會關於調整商業銀行存貸比計算口徑的通知》計算。
- (13) 流動性比例根據原中國銀行保險監督管理委員會頒佈的公式計算。
- (14) 按最大單一客戶貸款總額除以資本淨額計算。

管理層討論與分析

I. 財務回顧

1. 環境與前景

今年上半年，在以習近平同志為核心的黨中央堅強領導下，各地區各部門更好統籌國內國際兩個大局，更好統籌疫情防控和經濟社會發展，更好統籌發展和安全，國民經濟持續恢復、總體回升向好，高質量發展紮實推進，產業升級厚積薄發，糧食能源安全得到有效保障，社會大局保持穩定，為實現全年經濟社會發展目標打下了良好基礎。當前經濟運行面臨新的困難挑戰，主要是國內需求不足，一些企業經營困難，重點領域風險隱患較多，外部環境複雜嚴峻。疫情防控平穩轉段後，經濟恢復是一個波浪式發展、曲折式前進的過程。我國經濟具有巨大的發展韌性和潛力，長期向好的基本面沒有改變。

做好下半年經濟工作，要堅持穩中求進工作總基調，完整、準確、全面貫徹新發展理念，加快構建新發展格局，全面深化改革開放，加大宏觀政策調控力度，着力擴大內需、提振信心、防範風險，不斷推動經濟運行持續好轉、內生動力持續增強、社會預期持續改善、風險隱患持續化解，推動經濟實現質的有效提升和量的合理增長。

管理層討論與分析

2. 整體經營情況

2023年上半年，本行持續踐行金融工作政治性和人民性，堅持追求量的合理增長和質的有效提升，在服務國家戰略、服務實體經濟、服務百姓民生方面取得切實成效。

業務規模穩健增長

截至報告期末，本行資產總額人民幣7,833.1億元，較上年末增長2.9%；聚焦天津市「十項行動」，深耕本域、做優外域，着力加大對基礎產業、製造業、綠色信貸、城市更新等重大領域和薄弱環節的金融支持，貸款規模人民幣3,713.4億元，較上年末增長10.1%。負債規模人民幣7,214.4億元，較上年末增長3.0%；加強存款產品主動管理，積極應對市場變化，存款規模人民幣4,201.1億元，較上年末增長5.6%。

收入水平企穩回升

報告期內，本行累計實現營業收入人民幣81.3億元，同比增長3.7%；其中，持續優化資產投放結構，實現利息收入人民幣152.6億元，同比增長1.4%，實現投資收益人民幣12.7億元，同比增長44.0%；以債券承銷和交易銀行業務為增長點，實現手續費及佣金淨收入人民幣10.2億元，同比增長25.8%。同時，優化負債結構，穩定負債成本，客戶存款平均付息率同比下降0.02個百分點。報告期內，本行淨利差為1.51%、淨息差為1.75%，同比分別上升0.07和0.05個百分點。

加大撥備計提力度，增強風險抵補能力

受經濟運行面臨新的困難挑戰和外部環境複雜嚴峻等因素影響，按照審慎性和及時性原則，本行加大不良資產撥備計提力度，報告期內累計計提各類信用減值損失人民幣51.7億元，同比增加130.0%。受大幅增提撥備影響，本行實現淨利潤人民幣8.4億元，同比下降72.4%。同時，繼續加大不良貸款核銷力度，報告期內利用撥備核銷不良貸款人民幣32.1億元，同比增長15.9%。截至報告期末，本行不良貸款率2.24%，撥備覆蓋率153.25%，撥貸比3.44%，資本充足率12.00%，滿足監管要求。

管理層討論與分析

「增量擴面，提質降本」，普惠金融服務成效顯著

一是積極用足用好中央金融政策，優化產品功能，進一步鞏固向小微企業讓利成果。報告期內累計投放符合再貸款政策的貸款人民幣195.41億元，普惠小微貸款政策工具餘額較上年末增長人民幣77.18億元。向單戶授信1000萬元及以下小微企業發放貸款人民幣355.4億元，較上年末增加20.2%；單戶授信1000萬元及以下小微企業客戶數量59.16萬戶，較上年末增長6.6%，新發放貸款加權平均利率較上年同期減少12個BP，高質量完成「兩增」、「兩控」監管要求。二是開展「智慧小二」助力個體工商戶發展專項行動。向小微市場主體開展「點對點」金融需求調研對接，「智慧小二」金融服務平台已入駐小微市場主體近80萬戶，每天服務580萬用戶的近700萬次的消費；「智慧小二·天行用唄」已累計為18.95萬戶小微商戶發放純信用貸款人民幣117.78億元；「智慧小二·天行樂e付」已累計獲客5.45萬戶，發放消費貸款人民幣5.2億元，不斷提升金融服務的覆蓋面、可得性和滿意度。

發揮債券業務全牌照優勢，打造「債券生態鏈」綜合金融服務平台

積極履行債券承銷商職責，切實踐行社會責任並拓展中間業務收入來源。報告期累計承銷國債、地方政府債和政策性銀行債等利率類債券人民幣355.76億元，政策性金融債主承銷商排名全國第十三位，位列全國城商行第四。踐行ESG經營理念，服務國家重大戰略部署。積極參與特色主題債券承銷投資業務，聚焦綠色低碳、鄉村振興、科技創新、普惠發展、京津冀協同等領域。作為天津市地方法人唯一入選的主承銷商，主承銷國家開發銀行「長江大保護及綠色發展」主題金融債券，主承銷中國進出口銀行2023年第一期「債券通」綠色金融債券，為推動經濟社會綠色低碳轉型貢獻力量。資產支持證券主承銷規模人民幣26.29億元，能源保供特別債主承銷規模人民幣31.36億元，均位列城商行第三名。

2023年下半年，本行將持續深入貫徹習近平總書記關於推動高質量發展的重要指示精神和天津市委市政府決策部署，打好「化險、收入、成本、存款、訴訟」五大攻堅戰，打響「能力素質、結構轉型、中間業務、數字銀行、監督統籌」五大提速戰，在保證質量的前提下盤活存量、擴大增量，用創新賦能存量、在存量中發展增量，為實現以自身高質量發展服務國家重大區域高質量發展奠定堅實基礎。

管理層討論與分析

3. 收益表分析

	截至6月30日止六個月		
	2023年	2022年	變動比率(%)
	(除另有註明外， 金額單位均為人民幣千元)		
利息收入	15,263,505	15,055,020	1.4
利息支出	(9,792,663)	(9,514,403)	2.9
淨利息收入	5,470,842	5,540,617	(1.3)
投資收益	1,265,476	878,929	44.0
手續費及佣金收入	1,248,533	1,042,428	19.8
手續費及佣金支出	(225,825)	(229,773)	(1.7)
手續費及佣金淨收入	1,022,708	812,655	25.8
交易淨損益	197,129	483,385	(59.2)
終止確認以攤餘成本計量的 金融資產產生的收益淨額	32,585	103,150	(68.4)
其他收入、利得或損失	142,765	18,946	653.5
營業收入	8,131,505	7,837,682	3.7
營業支出	(1,906,601)	(2,048,245)	(6.9)
預期信用損失模型下的減值損失	(5,171,142)	(2,248,105)	130.0
應佔聯營公司業績	9,692	9,196	5.4
稅前利潤	1,063,454	3,550,528	(70.0)
所得稅費用	(227,529)	(522,622)	(56.5)
本期利潤	835,925	3,027,906	(72.4)

報告期內，本行的稅前利潤為人民幣1,063.5百萬元，較上年同期減少人民幣2,487.1百萬元，同比降幅70.0%；淨利潤為人民幣835.9百萬元，較上年同期減少人民幣2,192.0百萬元，同比降幅72.4%，主要是由於按照審慎性和及時性原則，本行計提較大額度的資產減值準備，用於化解風險資產。

管理層討論與分析

3.1 淨利息收入⁽¹⁾、淨利差及淨利息收益率

報告期內，本行的淨利息收入為人民幣5,470.8百萬元，以公允價值計量且其變動計入當期損益的金融工具（簡稱「FVTPL」）淨利息收入（即投資收益科目數據）為人民幣1,265.5百萬元，合計人民幣6,736.3百萬元，較上年同期同口徑數字增加人民幣316.8百萬元，同比增幅4.9%，主要是由於資產端本行落實國家政策要求，加大對實體經濟信貸支持力度，同時優化資產結構，提升生息資產收益率水平，利息收入（含FVTPL利息收入）同比增長3.7%；負債端，本行負債成本較為穩定，利息支出同比增長2.9%，其中客戶存款的平均付息率同比下降0.02個百分點。

在淨利息收入⁽¹⁾增長的帶動下，本行淨利差由上年同期的1.44%增加至1.51%，淨利息收益率由上年同期的1.70%增加至1.75%。

附註：

(1) 包括以公允價值計量且其變動計入當期損益的金融工具的淨利息收入，即投資收益科目數據。

管理層討論與分析

下表載列所示期間本行生息資產及付息負債的平均餘額、該等資產及負債的利息收入及支出和該等生息資產的平均收益率及該等付息負債的平均付息率。

	截至6月30日止六個月					
	2023年			2022年		
	平均餘額	利息收入 ⁽⁸⁾	平均 收益率(%)	平均餘額	利息收入 ⁽⁸⁾	平均 收益率(%)
	(人民幣百萬元，百分比除外)					
生息資產						
客戶貸款及墊款	357,262.1	10,596.5	5.93	327,033.4	9,651.3	5.90
投資證券及其他金融資產 ⁽¹⁾	322,986.4	5,084.9	3.15	332,121.5	5,379.1	3.24
應收同業及其他金融機構 款項 ⁽²⁾	38,161.5	584.5	3.06	42,467.6	633.0	2.98
存放同業及其他金融機構 款項	11,343.6	9.8	0.17	14,199.9	13.6	0.19
存放中央銀行款項	38,546.2	253.4	1.31	39,872.6	256.3	1.29
總生息資產	768,299.8	16,529.1	4.30	755,695.0	15,933.3	4.22
減值損失準備	(13,002.4)			(16,851.2)		
非生息資產 ⁽³⁾	26,189.1			26,826.6		
總資產	781,486.5	16,529.1	4.23	765,670.4	15,933.3	4.16

管理層討論與分析

	截至6月30日止六個月					
	2023年			2022年		
	平均餘額	利息支出 ⁽⁸⁾	平均 付息率(%)	平均餘額	利息支出 ⁽⁸⁾	平均 付息率(%)
	(人民幣百萬元，百分比除外)					
付息負債						
客戶存款	408,623.0	5,990.0	2.93	382,536.2	5,651.9	2.95
同業及其他金融機構存放款項	45,992.9	567.0	2.47	45,048.1	575.0	2.55
應付同業及其他金融機構 款項 ⁽⁴⁾	101,730.6	1,314.5	2.58	94,314.7	916.1	1.94
已發行債券	80,063.6	1,036.0	2.59	101,417.0	1,583.1	3.12
租賃負債	1,101.5	20.8	3.78	967.4	22.0	4.55
向中央銀行借款	65,618.5	864.5	2.63	61,149.7	765.7	2.50
總付息負債	703,130.1	9,792.8	2.79	685,433.1	9,513.8	2.78
非付息負債 ⁽⁵⁾	18,994.6			21,026.2		
總負債	722,124.7	9,792.8	2.71	706,459.3	9,513.8	2.69
淨利息收入		6,736.3			6,419.5	
淨利差⁽⁶⁾			1.51			1.44
淨利息收益率⁽⁷⁾			1.75			1.70

附註：

(1) 主要包括債券、資產管理計劃、信託計劃、公募基金、理財產品和其他債權融資類產品。

(2) 包括買入返售金融資產以及拆出資金。

管理層討論與分析

- (3) 包括現金、應收利息、物業及設備、無形資產、其他應收款項、抵債資產、遞延稅項資產、衍生金融資產、使用權資產及於聯營公司的權益等。
- (4) 包括賣出回購金融資產款項、交易性金融負債以及拆入資金。
- (5) 包括應付利息、應付稅款、其他應付款、預計負債、應付工資及福利、應付股利及衍生金融負債等。
- (6) 按總生息資產平均收益率與總付息負債平均付息率之差額計算。
- (7) 按淨利息收入除以總生息資產日均餘額計算。
- (8) 含以公允價值計量且其變動計入當期損益的金融工具的淨利息收入，即投資收益科目數據。

3.2 利息收入

報告期內，本行的利息收入（含FVTPL利息收入）為人民幣16,529.1百萬元，較上年同期增加人民幣595.8百萬元，同比增幅3.7%；生息資產平均收益率4.30%，同比增加8個基點，主要原因是本行落實國家政策要求，加大對實體經濟信貸支持力度，同時優化資產結構，提升生息資產收益率水平。

客戶貸款及墊款的利息收入

報告期內，本行客戶貸款及墊款的利息收入為人民幣10,596.5百萬元，較上年同期增加人民幣945.2百萬元，同比增幅9.8%，主要是由於客戶貸款及墊款的平均餘額同比增加9.2%至人民幣357,262.1百萬元。客戶貸款及墊款的平均餘額增加，主要是由於本行持續加大信貸投放力度，提升實體經濟服務水平。

管理層討論與分析

投資證券及其他金融資產的利息收入

報告期內，本行投資證券及其他金融資產的利息收入為人民幣5,084.9百萬元，較上年同期減少人民幣294.2百萬元，同比降幅5.5%，主要是由於投資證券及其他金融資產的平均餘額同比減少2.8%至人民幣322,986.4百萬元以及平均收益率同比減少9個基點至3.15%。投資證券及其他金融資產的平均餘額及平均收益率減少，主要是由於本行主動壓降資產管理計劃、信託計劃等非標準化債權投資，投資資產平均餘額及投資收益率降低。

應收同業及其他金融機構款項的利息收入

報告期內，本行應收同業及其他金融機構款項的利息收入為人民幣584.5百萬元，較上年同期減少人民幣48.5百萬元，同比降幅7.7%，主要是由於應收同業及其他金融機構款項的平均餘額同比減少10.1%至人民幣38,161.5百萬元。應收同業及其他金融機構款項的平均餘額減少，主要是由於本行主動調整資產結構，壓降該類資產規模。

存放同業及其他金融機構款項的利息收入

報告期內，本行存放同業及其他金融機構款項的利息收入為人民幣9.8百萬元，較上年同期減少人民幣3.8百萬元，同比降幅27.9%，主要是由於存放同業及其他金融機構款項的平均餘額同比減少20.1%至人民幣11,343.6百萬元，主要是由於本行主動調整資產結構，壓降該類資產規模。

存放中央銀行款項的利息收入

報告期內，本行存放中央銀行款項的利息收入為人民幣253.4百萬元，較上年同期減少人民幣2.9百萬元，同比降幅1.1%，基本保持穩定。

管理層討論與分析

3.3 利息支出

報告期內，本行的利息支出（含FVTPL利息支出）為人民幣9,792.8百萬元，較上年同期增加人民幣279.0百萬元，同比增幅2.9%，主要是由於付息負債平均餘額增長2.6%至人民幣703,130.1百萬元。

客戶存款的利息支出

報告期內，本行客戶存款的利息支出為人民幣5,990.0百萬元，較上年同期增加人民幣338.1百萬元，同比增幅6.0%，主要是由於客戶存款的平均餘額同比增加6.8%至人民幣408,623.0百萬元。客戶存款的平均餘額增加，主要是由於本行持續優化存款產品管理體系，豐富產品要素，加大產品營銷力度，在成本有效控制的同時，存款規模持續提升。

同業及其他金融機構存放款項的利息支出

報告期內，本行同業及其他金融機構存放款項的利息支出為人民幣567.0百萬元，較上年同期減少人民幣8.0百萬元，同比降幅1.4%，基本保持穩定。

應付同業及其他金融機構款項的利息支出

報告期內，本行應付同業及其他金融機構款項的利息支出為人民幣1,314.5百萬元，較上年同期增加人民幣398.4百萬元，同比增幅43.5%，主要是由於應付同業及其他金融機構款項的平均付息率同比增加64個基點至2.58%。應付同業及其他金融機構款項的平均付息率增加，主要是由於本行該類負債利率上行。

管理層討論與分析

已發行債券的利息支出

報告期內，本行已發行債券的利息支出為人民幣1,036.0百萬元，較上年同期減少人民幣547.1百萬元，同比降幅34.6%，主要是由於已發行債券的平均餘額同比減少21.1%至人民幣80,063.6百萬元及平均付息率同比減少53個基點至2.59%。已發行債券的平均餘額減少，主要是由於本行主動調整負債結構，拓寬負債來源，壓降該類負債規模；平均付息率減少，主要是由於本行擇機合理配置負債，成本有所降低。

租賃負債的利息支出

報告期內，本行租賃負債的利息支出為人民幣20.8百萬元，較上年同期減少人民幣1.2百萬元，同比降幅5.5%，主要是由於租賃負債的平均付息率同比減少77個基點至3.78%。

向中央銀行借款的利息支出

報告期內，本行向央行借款的利息支出為人民幣864.5百萬元，較上年同期增加人民幣98.8百萬元，同比增幅12.9%，主要是由於向央行借款的平均餘額同比增加7.3%至人民幣65,618.5百萬元。向央行借款的平均餘額增加，主要是由於本行積極獲取央行政策支持，充分利用中期借貸便利、再貸款、再貼現、碳減排支持工具等支持實體經濟、民營小微和綠色發展。

3.4 投資收益

投資收益為以公允價值計量且其變動計入當期損益的金融工具投資收益，包括以公允價值計量且其變動計入當期損益的債券投資、基金、資產管理計劃及信託計劃和理財產品的收益以及交易性金融負債的支出。報告期內，本行積極拓寬非息收入來源，主動優化投資業務結構，壓降資產管理計劃、信託計劃等非標準化債權投資，加大標準化債券投資力度，投資收益為人民幣1,265.5百萬元，較上年同期增加人民幣386.5百萬元，同比增幅44.0%。

管理層討論與分析

3.5 手續費及佣金淨收入

下表載列所示期間本行手續費及佣金淨收入的主要組成部份。

	截至6月30日止六個月			
	2023年	2022年	金額變動	變動比率(%)
	(人民幣百萬元，百分比除外)			
手續費及佣金收入				
代理佣金及承銷服務費	749.3	541.0	208.3	38.5
結算及清算手續費	252.1	127.9	124.2	97.1
理財服務費	114.5	201.8	(87.3)	(43.3)
顧問及諮詢費	88.6	115.3	(26.7)	(23.2)
銀行卡費	28.4	24.5	3.9	15.9
承兌及擔保承諾手續費	14.7	31.3	(16.6)	(53.0)
其他	0.9	0.6	0.3	50.0
小計	1,248.5	1,042.4	206.1	19.8
手續費及佣金支出	(225.8)	(229.7)	3.9	(1.7)
手續費及佣金淨收入	1,022.7	812.7	210.0	25.8

報告期內，本行手續費及佣金淨收入為人民幣1,022.7百萬元，較上年同期增加人民幣210.0百萬元，同比增幅25.8%。其中手續費及佣金收入為人民幣1,248.5百萬元，較上年同期增加人民幣206.1百萬元，增幅19.8%，主要原因是代理佣金及承銷服務費、結算及清算手續費有所增加；手續費及佣金支出為人民幣225.8百萬元，較上年同期減少人民幣3.9百萬元，基本保持穩定。

管理層討論與分析

3.6 交易淨損益

交易淨損益來自以公允價值計量且其變動計入當期損益的金融資產的已實現與未實現損益、出售以公允價值計量且其變動計入其他綜合收益的債務工具淨損益以及衍生金融工具淨損益。本行於報告期內의 交易收益淨額為人民幣197.1百萬元，而上年同期的交易收益淨額為人民幣483.4百萬元，同比降幅59.2%，主要是受市場波動影響，本行減少金融資產交易。

3.7 營業支出

下表載列所示期間本行營業支出的主要組成部份。

	截至6月30日止六個月			
	2023年	2022年	金額變動	變動比率(%)
	(人民幣百萬元，百分比除外)			
營業支出				
職工薪酬費用	1,007.8	1,116.0	(108.2)	(9.7)
折舊及攤銷	408.0	409.8	(1.8)	(0.4)
其他一般營業及行政費用	204.4	266.3	(61.9)	(23.2)
辦公開支	138.3	108.9	29.4	27.0
稅金及附加	102.2	97.4	4.8	4.9
租金及物業管理開支	45.9	49.8	(3.9)	(7.8)
營業支出總額	1,906.6	2,048.2	(141.6)	(6.9)
成本收入比率⁽¹⁾	22.19%	24.89%	-	(2.70)

附註：

(1) 按營業支出總額(扣除稅金及附加)除以營業收入總額計算。

管理層討論與分析

報告期內，本行營業支出為人民幣1,906.6百萬元，較上年同期減少人民幣141.6百萬元，同比降幅6.9%。

上年同期及報告期內，本行成本收入比率（扣除稅金及附加）分別為24.89%及22.19%，同比下降2.70個百分點。

職工薪酬費用

報告期內，本行職工薪酬費用總額為人民幣1,007.8百萬元，較上年同期減少人民幣108.2百萬元，同比降幅9.7%。

下表載列所示期間本行職工薪酬費用的主要組成部份。

	截至6月30日止六個月			
	2023年	2022年	金額變動	變動比率(%)
	(人民幣百萬元，百分比除外)			
工資、獎金及津貼	672.8	785.7	(112.9)	(14.4)
社會保險費	163.4	155.5	7.9	5.1
住房公積金	69.3	69.4	(0.1)	(0.1)
職工福利	23.5	22.6	0.9	4.0
工會經費及職工教育經費	17.4	16.6	0.8	4.8
企業年金	61.4	66.2	(4.8)	(7.3)
總計	1,007.8	1,116.0	(108.2)	(9.7)

管理層討論與分析

税金及附加

報告期內，本行税金及附加為人民幣102.2百萬元，較上年同期增加人民幣4.8百萬元，同比增幅4.9%，基本保持穩定。

辦公開支以及租金及物業管理開支

報告期內，本行辦公開支以及租金及物業管理開支為人民幣184.2百萬元，較上年同期增加人民幣25.5百萬元，同比增幅16.1%，主要是報告期內各營業網點營業率較上年同期有所提升，辦公成本增加。

其他一般營業及行政費用

報告期內，本行的其他一般營業及行政費用為人民幣204.4百萬元，較上年同期減少人民幣61.9百萬元，同比降幅23.2%，主要是由於本行對營業成本的良好控制。

折舊及攤銷

報告期內，本行包括使用權資產的折舊及攤銷為人民幣408.0百萬元，較上年同期減少人民幣1.8百萬元，同比降幅0.4%，基本保持穩定。

管理層討論與分析

3.8 預期信用損失模型下的減值損失

下表載列所示期間本行預期信用損失模型下的減值損失的主要組成部份。

	截至6月30日止六個月			
	2023年	2022年	金額變動	變動比率(%)
	(人民幣百萬元，百分比除外)			
以攤餘成本計量的客戶貸款及墊款 以公允價值計量且其變動計入 其他綜合收益的客戶貸款及墊款	5,746.3	2,243.0	3,503.3	156.2
信貸承諾	(138.6)	(45.7)	(92.9)	203.3
以攤餘成本計量的債務工具 以公允價值計量且其變動計入 其他綜合收益的債務工具	(361.7)	42.3	(404.0)	(955.1)
存放同業及其他金融機構款項	(29.0)	3.7	(32.7)	(883.8)
拆出資金	(18.0)	-	(18.0)	-
其他資產	1.9	1.7	0.2	11.8
	(28.5)	(12.8)	(15.7)	122.7
總計	5,171.1	2,248.1	2,923.0	130.0

報告期內，本行預期信用損失模型下的減值損失為人民幣5,171.1百萬元，較上年同期增加人民幣2,923.0百萬元，同比增幅130.0%，主要是由於按照審慎性和及時性原則，本行計提較大額度的資產減值準備，用於化解風險資產。

管理層討論與分析

3.9 所得稅費用

下表載列所示期間所得稅費用的主要組成部份。

	截至6月30日止六個月			
	2023年	2022年	金額變動	變動比率(%)
	(人民幣百萬元，百分比除外)			
稅前利潤	1,063.5	3,550.5	(2,487.0)	(70.0)
按適用法定稅率25%計算的稅項	265.9	887.6	(621.7)	(70.0)
優惠稅率所得稅	(2.0)	(1.0)	(1.0)	100.0
以前年度所得稅調整	0.1	(14.3)	14.4	(100.7)
不可抵稅開支的稅務影響	3.1	10.9	(7.8)	(71.6)
免稅收入的稅務影響 ⁽¹⁾	(404.1)	(360.6)	(43.5)	12.1
本期未確認暫時性差異影響	364.5	-	364.5	-
所得稅費用	227.5	522.6	(295.1)	(56.5)

附註：

(1) 免稅收入主要指國債的利息收入與基金分紅，根據中國的稅法規定，該兩部份利息收入是免稅的。

報告期內，本行所得稅為人民幣227.5百萬元，較上年同期減少人民幣295.1百萬元，同比降幅56.5%，該減少主要是由於稅前利潤減少。

管理層討論與分析

4. 財務狀況表分析

4.1 資產

下表載列於所示日期本行總資產的組成部份。

	截至2023年6月30日		截至2022年12月31日		變動比率 (%)
	金額	佔總額 百分比 (%)	金額	佔總額 百分比 (%)	
(人民幣百萬元，百分比除外)					
資產					
客戶貸款及墊款總額	384,331.5	49.1	347,428.9	45.6	10.6
減值損失準備	(12,988.1)	(1.7)	(10,031.7)	(1.3)	29.5
客戶貸款及墊款淨額	371,343.4	47.4	337,397.2	44.3	10.1
投資證券及其他金融資產，淨額	327,313.6	41.8	323,408.5	42.5	1.2
買入返售金融資產	246.9	0.0	11,053.5	1.5	(97.8)
現金及存放中央銀行款項	40,480.2	5.2	42,912.7	5.6	(5.7)
存放同業及其他金融機構款項	4,190.6	0.5	6,338.7	0.8	(33.9)
拆出資金	26,674.6	3.4	26,347.8	3.5	1.2
衍生金融資產	194.2	0.0	58.8	0.0	230.3
其他資產 ⁽¹⁾	12,864.2	1.7	13,565.7	1.8	(5.2)
總資產	783,307.7	100.0	761,082.9	100.0	2.9

附註：

- (1) 主要包括物業及設備、使用權資產、遞延稅項資產、於聯營公司的權益、預付開支、無形資產及其他應收款項等。

管理層討論與分析

報告期末，本行總資產為人民幣783,307.7百萬元，較上年末增加人民幣22,224.8百萬元，增幅2.9%。該增加主要是由於本行加大對實體經濟支持力度，客戶貸款及墊款規模增加。

客戶貸款及墊款

下表載列截至所示日期本行按業務條線劃分的貸款明細。

	截至2023年6月30日		截至2022年12月31日		變動比率 (%)
	金額	佔總額 百分比 (%)	金額	佔總額 百分比 (%)	
	(人民幣百萬元，百分比除外)				
公司貸款	231,233.6	60.2	185,003.5	53.2	25.0
個人貸款	123,979.1	32.3	123,048.4	35.4	0.8
應收融資租賃款	500.1	0.1	627.9	0.2	(20.4)
票據貼現	28,618.7	7.4	38,749.1	11.2	(26.1)
總計	384,331.5	100.0	347,428.9	100.0	10.6

公司貸款

報告期末，本行公司貸款達人民幣231,233.6百萬元，較上年末增加人民幣46,230.1百萬元，同比增幅25.0%，主要是由於本行加大對實體經濟支持力度，增加貸款投放。

管理層討論與分析

下表載列截至所示日期本行按合同期限劃分的公司貸款明細。

	截至2023年6月30日		截至2022年12月31日		變動比率 (%)
	金額	佔總額 百分比 (%)	金額	佔總額 百分比 (%)	
	(人民幣百萬元，百分比除外)				
短期貸款(一年或以下)	53,772.5	23.3	44,873.5	24.3	19.8
中長期貸款(一年以上)	177,461.1	76.7	140,130.0	75.7	26.6
公司貸款總額	231,233.6	100.0	185,003.5	100.0	25.0

短期貸款佔公司貸款組合的百分比由上年末的24.3%減少至報告期末的23.3%，而中長期貸款佔公司貸款組合的百分比由上年末的75.7%增加至報告期末的76.7%，主要是由於本行按照政策導向增加中長期貸款投放。

下表載列截至所示日期本行按產品類型劃分的公司貸款分佈情況。

	截至2023年6月30日		截至2022年12月31日		變動比率 (%)
	金額	佔總額 百分比 (%)	金額	佔總額 百分比 (%)	
	(人民幣百萬元，百分比除外)				
流動資金貸款	103,347.4	44.7	88,466.7	47.8	16.8
固定資產貸款	85,040.4	36.8	69,645.9	37.6	22.1
貿易融資	9,454.3	4.1	3,501.0	1.9	170.0
其他 ⁽¹⁾	33,391.5	14.4	23,389.9	12.7	42.8
公司貸款總額	231,233.6	100.0	185,003.5	100.0	25.0

附註：

(1) 主要包括併購貸款和保理業務。

管理層討論與分析

報告期末，本行流動資金貸款達人民幣103,347.4百萬元，較上年末增加人民幣14,880.7百萬元，增幅16.8%，主要是由於本行持續加大信貸投放，滿足實體經濟主體生產經營活動融資需要。

報告期末，本行固定資產貸款達人民幣85,040.4百萬元，較上年末增加人民幣15,394.5百萬元，增幅22.1%，主要是由於本行持續加大信貸投放，滿足項目建設融資需要。

報告期末，本行貿易融資為人民幣9,454.3百萬元，較上年末增加人民幣5,953.3百萬元，增幅170.0%，主要是由於客戶融資需求增加。

報告期末，本行其他公司貸款達人民幣33,391.5百萬元，較上年末增加人民幣10,001.6百萬元，增幅42.8%，主要是由於本行進一步加大併購貸款業務、保理業務的支持力度。

個人貸款

報告期末，本行個人貸款為人民幣123,979.1百萬元，較上年末增加人民幣930.7百萬元，增幅0.8%，主要是由於個人經營類貸款規模增加。

下表載列截至所示日期本行按產品類型劃分的個人貸款明細。

	截至2023年6月30日		截至2022年12月31日		變動比率 (%)
	金額	佔總額 百分比 (%)	金額	佔總額 百分比 (%)	
個人消費貸款 ⁽¹⁾	56,879.7	45.9	61,789.4	50.2	(7.9)
個人經營類貸款	41,059.4	33.1	33,489.2	27.2	22.6
住房按揭貸款	26,040.0	21.0	27,769.8	22.6	(6.2)
個人貸款總額	123,979.1	100.0	123,048.4	100.0	0.8

註：(1) 包含信用卡透支。

管理層討論與分析

報告期末，本行個人消費貸款為人民幣56,879.7百萬元，較上年末減少人民幣4,909.7百萬元，降幅7.9%，主要是由於互聯網合作貸款規模下降所致。

報告期末，本行個人經營類貸款達人民幣41,059.4百萬元，較上年末增加人民幣7,570.2百萬元，增幅22.6%，主要是由於本行有效落實中央金融政策助力小微企業及個體工商戶發展，運用大數據技術和電子渠道，持續優化推廣「銀稅e貸」「商超e貸」「天行用唄－小微商戶經營貸」「宅抵e貸」等個人經營線上自營貸款產品，實現業務規模持續增長。

報告期末，本行住房按揭貸款達人民幣26,040.0百萬元，較上年末減少人民幣1,729.8百萬元，降幅6.2%。

應收融資租賃款

報告期末，本行應收融資租賃款達人民幣500.1百萬元，較上年末減少人民幣127.8百萬元，降幅20.4%，主要是由於原存量售後回租業務逐步結清。

票據貼現

報告期末，票據貼現為人民幣28,618.7百萬元，較上年末減少人民幣10,130.4百萬元，降幅26.1%，主要是由於本行調整資產結構，壓降該類資產規模。

投資證券及其他金融資產

報告期末，本行投資證券及其他金融資產餘額達人民幣327,313.6百萬元，較上年末增加人民幣3,905.1百萬元，增幅1.2%，主要是由於本行加大標準化債券投資力度，支持實體經濟融資需求。

管理層討論與分析

下表載列截至上年末及報告期末本行投資證券及其他金融資產的組成部份。

	截至2023年6月30日		截至2022年12月31日		變動比率 (%)
	金額	佔總額 百分比 (%)	金額	佔總額 百分比 (%)	
(人民幣百萬元，百分比除外)					
債券					
以攤餘成本計量的債券	136,350.6	41.7	148,508.0	45.9	(8.2)
以公允價值計量且其變動計入其他綜合收益的債券	72,581.1	22.2	65,402.0	20.2	11.0
以公允價值計量且其變動計入當期損益的債券	12,154.9	3.7	6,750.5	2.1	80.1
減值損失準備	(219.1)	(0.1)	(497.7)	(0.2)	(56.0)
小計	220,867.5	67.5	220,162.8	68.0	0.3
基金	33,081.9	10.1	21,054.2	6.5	57.1
其他金融機構發行的理財產品	-	-	496.6	0.2	(100.0)
資產管理計劃及信託計劃和其他債權融資類產品，淨額					
資產管理計劃及信託計劃	55,910.2	17.1	57,774.1	17.9	(3.2)
其他債權融資類產品	15,137.7	4.6	22,171.8	6.9	(31.7)
減值損失準備	(1,061.0)	(0.3)	(1,144.1)	(0.4)	(7.3)
小計	69,986.9	21.4	78,801.8	24.4	(11.2)
股權投資					
以公允價值計量且其變動計入當期損益的股權投資	1,735.1	0.5	1,250.9	0.4	38.7
以公允價值計量且其變動計入其他綜合收益的股權投資	1,642.2	0.5	1,642.2	0.5	0.0
小計	3,377.3	1.0	2,893.1	0.9	16.7
合計投資證券及其他金融資產，淨額	327,313.6	100.0	323,408.5	100.0	1.2

管理層討論與分析

債券

下表載列截至上年末及報告期末本行債券的組成部份。

	截至2023年6月30日		截至2022年12月31日		變動比率 (%)
	金額	佔總額 百分比 (%)	金額	佔總額 百分比 (%)	
	(人民幣百萬元，百分比除外)				
中國政府債券	77,858.7	35.2	77,790.6	35.3	0.1
中國公共實體及政策性銀行 發行的債券	68,799.9	31.1	72,664.2	32.9	(5.3)
中國企業發行人發行的債券	51,744.9	23.4	43,953.7	19.9	17.7
中國同業及其他金融機構 發行的債券	4,641.8	2.1	6,850.6	3.1	(32.2)
資產支持證券	18,041.3	8.2	19,401.4	8.8	(7.0)
總計	221,086.6	100.0	220,660.5	100.0	0.2

報告期內，本行適當調整資產結構，增加可比收益率較高的優質流動性資產配置規模，同時加大對實體企業支持力度，債券整體規模上升。

管理層討論與分析

按投資意圖劃分的投資證券及其他金融資產分佈情況

下表載列截至上年末及報告期末本行按投資意圖劃分的投資證券及其他金融資產分佈情況。

	截至2023年6月30日		截至2022年12月31日		變動比率 (%)
	金額	佔總額 百分比 (%)	金額	佔總額 百分比 (%)	
以攤餘成本計量的債務工具 以公允價值計量且其變動計入 其他綜合收益的金融資產	159,609.7	48.8	180,133.9	55.7	(11.4)
以公允價值計量且其變動計入 當期損益的金融資產	74,257.4	22.7	67,134.2	20.8	10.6
當期損益的金融資產	93,446.5	28.5	76,140.4	23.5	22.7
總計	327,313.6	100.0	323,408.5	100.0	1.2

(人民幣百萬元，百分比除外)

管理層討論與分析

買入返售金融資產

下表載列截至上年末及報告期末按抵押物劃分的買入返售金融資產的分佈情況。

	截至2023年6月30日		截至2022年12月31日		變動比率 (%)
	金額	佔總額 百分比 (%)	金額	佔總額 百分比 (%)	
(人民幣百萬元，百分比除外)					
按抵押物分析：					
債券	-	-	10,806.6	91.6	(100.0)
票據	993.5	100.0	993.5	8.4	0.0
總額	993.5	100.0	11,800.1	100.0	(91.6)
減值損失準備	(746.6)	-	(746.6)	-	0.0
淨額	246.9	-	11,053.5	-	(97.8)

截至報告期末，本行買入返售金融資產為人民幣246.9百萬元，較上年末減少人民幣10,806.6百萬元，降幅97.8%，主要是由於本行主動調節資產結構，減少買入返售金融資產業務規模。

本行資產的其他組成部份

本行資產的其他組成部份主要包括(i)現金及存放中央銀行款項，(ii)存放同業及其他金融機構款項，(iii)拆出資金，(iv)衍生金融資產，及(v)其他。

報告期末，本行現金及存放中央銀行款項為人民幣40,480.2百萬元，較上年末減少人民幣2,432.5百萬元，降幅5.7%。

管理層討論與分析

報告期末，本行存放同業及其他金融機構款項為人民幣4,190.6百萬元，較上年末減少人民幣2,148.1百萬元，降幅33.9%，主要是由於本行主動調整資產結構，調整存放同業及其他金融機構款項資產規模。

報告期末，本行拆出資金為人民幣26,674.6百萬元，較上年末增加人民幣326.8百萬元，增幅1.2%，主要是由於本行主動調整資產結構，適當增加拆出資金規模。

報告期末，本行衍生金融資產為人民幣194.2百萬元，較上年末增加人民幣135.4百萬元，增幅230.3%，主要是受市場波動影響，公允價值變動損益上升。

本行其他資產主要包括物業及設備、使用權資產、遞延稅項資產、抵債資產、於聯營公司的權益、預付開支、無形資產及其他應收款項等。報告期末，本行其他資產為人民幣12,864.2百萬元，較上年末減少人民幣701.5百萬元，降幅5.2%，主要是由於其他應收款項減少。

資產抵押

報告期末，本行資產抵押的詳情載於本中期報告內的合併財務報表附註43。

管理層討論與分析

4.2 負債

下表載列截至所示日期本行負債總額的組成部份。

	截至2023年6月30日		截至2022年12月31日		變動比率 (%)
	金額	佔總額 百分比 (%)	金額	佔總額 百分比 (%)	
	(人民幣百萬元，百分比除外)				
客戶存款	420,105.9	58.2	397,765.3	56.8	5.6
已發行債券	80,240.4	11.1	93,473.3	13.3	(14.2)
同業及其他金融機構存放 款項	44,734.5	6.2	42,073.9	6.0	6.3
賣出回購金融資產款項	72,638.1	10.1	76,259.8	10.9	(4.7)
拆入資金	32,005.6	4.4	23,312.2	3.3	37.3
向中央銀行借款	65,061.4	9.0	61,799.0	8.8	5.3
應付所得稅	10.7	0.0	5.3	0.0	101.9
衍生金融負債	30.3	0.0	60.2	0.0	(49.7)
其他負債 ⁽¹⁾	6,614.8	0.9	5,714.7	0.9	15.8
負債總額	721,441.7	100.0	700,463.7	100.0	3.0

附註：

- (1) 主要包括租賃負債、其他應付款項、結算應付款、應付工資及福利、應付股息、預計負債及應付其他稅費等。

截至報告期末，本行負債總額為人民幣721,441.7百萬元，較上年末增加人民幣20,978.0百萬元，增幅3.0%，主要是由於居民儲蓄意識有所增強，同時本行豐富存款產品體系，有效提升存款規模。

管理層討論與分析

客戶存款

報告期末，本行客戶存款為人民幣420,105.9百萬元，較上年末增加人民幣22,340.6百萬元，增幅5.6%，主要是由於個人存款規模增加。

下表載列截至所示日期本行按產品類別及存款期限結構劃分的客戶存款。

	截至2023年6月30日		截至2022年12月31日		變動比率 (%)
	金額	佔總額 百分比 (%)	金額	佔總額 百分比 (%)	
(人民幣百萬元，百分比除外)					
公司存款					
活期	175,007.7	41.7	175,514.5	44.1	(0.3)
定期	69,670.6	16.6	71,965.5	18.1	(3.2)
小計	244,678.3	58.3	247,480.0	62.2	(1.1)
個人存款					
活期	25,797.1	6.1	27,248.4	6.8	(5.3)
定期	135,630.3	32.3	112,792.9	28.4	20.2
小計	161,427.4	38.4	140,041.3	35.2	15.3
其他⁽¹⁾	14,000.2	3.3	10,244.0	2.6	36.7
客戶存款總額	420,105.9	100.0	397,765.3	100.0	5.6

附註：

(1) 主要包括有保證金存款、應解匯款及臨時存款。

管理層討論與分析

報告期末，本行的公司存款金額為人民幣244,678.3百萬元，較上年末減少人民幣2,801.7百萬元，降幅1.1%，基本保持穩定。

報告期末，本行個人存款金額為人民幣161,427.4百萬元，較上年末增加人民幣21,386.1百萬元，增幅15.3%，主要是由於本行不斷加強個人存款產品主動管理能力，優化產品功能。充分發揮「海鷗存」、「幸福存單」、「大額存單」等重點存款產品的品牌影響力，形成了一套覆蓋各層級客戶需求的產品體系；將提升一線營銷服務人員的財富管理能力作為重要經營管理目標，以提升綜合服務能力和資產配置能力應對市場變化，以個人綜合金融資產增長拉動個人存款提升。

已發行債券

報告期末，本行已發行債券金額為人民幣80,240.4百萬元，較上年末減少人民幣13,232.9百萬元，降幅14.2%，主要是由於本行調整負債業務結構，減少本項負債業務規模。

同業及其他金融機構存放款項

報告期末，本行同業及其他金融機構存放款項為人民幣44,734.5百萬元，較上年末增加人民幣2,660.6百萬元，增幅6.3%，主要是由於本行調整負債業務結構，增加本項負債業務規模。

賣出回購金融資產款項

報告期末，本行賣出回購金融資產款項為人民幣72,638.1百萬元，較上年末減少人民幣3,621.7百萬元，降幅4.7%，主要是由於本行調整負債業務結構，減少本項負債業務規模。

管理層討論與分析

拆入資金

報告期末，本行拆入資金為人民幣32,005.6百萬元，較上年末增加人民幣8,693.4百萬元，增幅37.3%，主要是由於本行調整負債業務結構，增加本項負債業務規模。

向中央銀行借款

報告期末，本行向中央銀行借款為人民幣65,061.4百萬元，較上年末增加人民幣3,262.4百萬元，增幅5.3%，主要是由於本行積極獲取央行政策支持，充分利用中期借貸便利、再貸款、再貼現、碳減排支持工具等支持實體經濟、民營小微和綠色發展，拓寬資金來源。

應付所得稅

報告期末，本行的應付所得稅為人民幣10.7百萬元，較上年末增加人民幣5.4百萬元，增幅101.9%，主要是由於本行子公司利潤總額增加。

衍生金融負債

報告期末，本行衍生金融負債為人民幣30.3百萬元，較上年末減少人民幣29.9百萬元，降幅49.7%，主要是由於受市場波動影響，公允價值變動損益上升，相應負債規模降低。

其他負債

本行其他負債主要包括租賃負債、其他應付款項、結算應付款、應付工資及福利、應付股息、預計負債及應付其他稅費等。報告期末，本行其他負債為人民幣6,614.8百萬元，較上年末增加人民幣900.1百萬元，增幅15.8%，主要是由於資金清算應付款有所增加。

或有負債

報告期末，本行或有負債的詳情載於本中期報告內的合併財務報表附註41。

管理層討論與分析

4.3 權益

下表載列本行截至所示日期的權益組成部份。

	截至2023年6月30日		截至2022年12月31日		變動比率 (%)
	金額	佔總額 百分比 (%)	金額	佔總額 百分比 (%)	
(人民幣百萬元，百分比除外)					
權益					
股本	6,070.6	9.8	6,070.6	10.0	0.0
資本公積	10,731.1	17.3	10,731.1	17.7	0.0
投資重估儲備	(86.2)	(0.1)	(497.1)	(0.8)	(82.7)
盈餘公積	3,352.5	5.4	3,352.5	5.5	0.0
一般準備	9,221.4	14.9	9,221.4	15.2	0.0
未分配利潤	31,740.5	51.3	30,906.6	51.0	2.7
本行權益持有人應佔權益	61,029.8	98.6	59,785.0	98.6	2.1
非控股權益	836.2	1.4	834.1	1.4	0.2
權益總額	61,866.0	100.0	60,619.1	100.0	2.1

報告期末，本行股東的權益為人民幣61,866.0百萬元，較上年末增加人民幣1,246.9百萬元，增幅2.1%。本行權益持有人應佔權益為人民幣61,029.8百萬元，較上年末增加人民幣1,244.8百萬元，增幅2.1%。股東權益增加，主要是由於本行持續加大利潤留存，未分配利潤增加。

管理層討論與分析

5. 資產負債表外項目分析

下表載列截至所示日期本行信貸承諾的合約金額。

	截至2023年 6月30日	截至2022年 12月31日	變動比率 (%)
	(人民幣百萬元)		
銀行承兌匯票	31,184.5	38,741.7	(19.5)
對公貸款未使用額度	19,088.3	18,240.7	4.6
未使用的信用卡額度	16,448.9	17,922.8	(8.2)
信用證	23,320.2	15,252.1	52.9
保函	3,440.4	3,059.5	12.4
總計	93,482.3	93,216.8	0.3

6. 信貸質量分析

按貸款五級分類劃分的貸款分佈情況

下表載列截至所示日期本行按貸款五級分類劃分的貸款組合分佈情況。

	截至2023年6月30日		截至2022年12月31日		變動比率 (%)
	金額	佔總額 百分比 ⁽¹⁾ (%)	金額	佔總額 百分比 (%)	
	(人民幣百萬元，百分比除外)				
正常	360,670.6	93.84	324,836.5	93.50	11.0
關注	15,185.6	3.95	16,293.8	4.69	(6.8)
小計	375,856.2	97.79	341,130.3	98.19	10.2
次級	6,487.3	1.69	3,986.3	1.15	62.7
可疑	1,207.7	0.31	1,546.8	0.45	(21.9)
損失	780.3	0.21	765.5	0.21	1.9
小計	8,475.3	2.21	6,298.6	1.81	34.6
客戶貸款及墊款總額	384,331.5	100.0	347,428.9	100.0	10.6

附註：

(1) 按五級分類含息貸款金額計算。

管理層討論與分析

報告期末，按照貸款五級分類劃分，正常類貸款為人民幣360,670.6百萬元，佔全部貸款的93.84%，較上年末增加人民幣35,834.2百萬元。關注類貸款為人民幣15,185.6百萬元，佔全部貸款的3.95%，較上年末減少人民幣1,108.2百萬元。不良貸款為人民幣8,475.3百萬元，較上年末增加人民幣2,176.7百萬元，不良貸款率為2.21%，較上年末增加0.40個百分點，主要是由於個別公司和個人客戶還款能力減弱。

按行業劃分的公司貸款分佈情況

下表載列截至所示日期本行按行業劃分的公司貸款分佈情況。

	截至2023年6月30日		截至2022年12月31日		變動 比率 (%)
	金額	佔總額 百分比 (%)	金額	佔總額 百分比 (%)	
	(人民幣百萬元，百分比除外)				
租賃和商務服務業	66,607.4	28.8	53,810.9	29.0	23.8
建築業	32,315.3	13.9	27,981.9	15.1	15.5
房地產業	31,740.5	13.7	27,976.9	15.1	13.5
水利、環境和公共設施管理業	24,347.8	10.5	16,886.7	9.1	44.2
製造業	23,588.9	10.2	20,034.6	10.8	17.7
批發和零售業	18,871.9	8.1	13,978.2	7.5	35.0
金融業	12,841.8	5.5	8,128.0	4.4	58.0
科學研究和技術服務業	4,554.7	2.0	1,725.7	0.9	163.9
交通運輸、倉儲和郵政業	3,963.8	1.7	4,280.1	2.3	(7.4)
電力、熱力、燃氣及水生產和供應業	3,687.3	1.6	3,564.7	1.9	3.4
居民服務、修理和其他服務業	2,263.7	1.0	2,225.0	1.2	1.7
文化、體育和娛樂業	2,004.7	0.9	1,988.6	1.1	0.8
採礦業	1,209.6	0.5	210.8	0.1	473.8
農、林、牧、漁業	1,065.4	0.5	641.1	0.3	66.2
住宿和餐飲業	999.2	0.4	554.2	0.3	80.3
信息傳輸、軟件和信息技術服務業	993.3	0.4	962.3	0.5	3.2
衛生和社會工作	508.4	0.2	515.7	0.3	(1.4)
教育	170.0	0.1	166.0	0.1	2.4
公司貸款總額⁽¹⁾	231,733.7	100.0	185,631.4	100.0	24.8

附註：

(1) 包括應收融資租賃款。

管理層討論與分析

報告期內，本行持續加大信貸投放力度，支持實體經濟發展，其中製造業貸款餘額較上年末增長17.7%。截至報告期末，本行的公司貸款五大組成部分為提供予以下行業客戶的貸款，分別為(i)租賃和商務服務業，(ii)建築業，(iii)房地產業，(iv)水利、環境和公共設施管理業及(v)製造業。截至報告期末及上年末，提供予該五大行業的公司客戶的貸款餘額分別為人民幣178,599.9百萬元及人民幣146,691.0百萬元，分別佔公司貸款及墊款總額的77.1%及79.1%。

按行業劃分的公司客戶不良貸款分佈情況

下表載列截至所示日期本行按行業劃分的公司客戶不良貸款的分佈情況。

	截至2023年6月30日			截至2022年12月31日			不良貸款率 變動 (%)
	估總額 百分比 金額	不良 貸款率 ⁽¹⁾ (%)	金額	估總額 百分比 金額	不良 貸款率 ⁽¹⁾ (%)	金額	
	(人民幣百萬元，百分比除外)						
租賃和商務服務業	1,932.4	32.6	2.90	83.5	2.1	0.16	2.74
房地產業	1,621.5	27.3	5.11	1,677.3	43.1	6.00	(0.89)
批發和零售業	991.0	16.7	5.25	970.8	24.9	6.95	(1.70)
製造業	497.1	8.4	2.11	725.9	18.6	3.62	(1.51)
電力、熱力、燃氣及 水生和供應業	328.2	5.5	8.90	0.0	0.0	0.00	8.90
建築業	234.6	4.0	0.73	124.5	3.2	0.44	0.29
水利、環境和公共設施管理業	181.5	3.1	0.75	128.3	3.3	0.76	(0.01)
農、林、牧、漁業	51.5	0.9	4.83	68.4	1.8	10.67	(5.84)
居民服務、修理和其他服務業	44.0	0.7	1.94	44.0	1.1	1.98	(0.04)
信息傳輸、軟件和信息技術 服務業	20.4	0.3	2.05	20.4	0.5	2.12	(0.07)
採礦業	15.3	0.3	1.26	0.0	0.0	0.00	1.26
住宿和餐飲業	12.0	0.2	1.20	12.0	0.3	2.17	(0.97)
科學研究和技術服務業	0.0	0.0	0.0	35.2	0.9	2.04	(2.04)
交通運輸、倉儲和郵政業	0.0	0.0	0.0	3.3	0.2	0.08	(0.08)
公司客戶不良貸款總額⁽²⁾	5,929.5	100.0	2.56	3,893.6	100.0	2.10	0.46

附註：

- (1) 按各行業的公司客戶不良貸款除以該行業的公司客戶貸款含息總額計算。
- (2) 包括應收融資租賃款。

管理層討論與分析

截至報告期末，本行的公司客戶不良貸款餘額為人民幣5,929.5百萬元，較上年末增加人民幣2,035.9百萬元，增幅52.3%。本行的公司客戶不良貸款主要包括來自租賃和商務服務業及房地產業公司借款人的不良貸款。截至上年末及報告期末，本行租賃和商務服務業公司貸款的不良貸款率分別為0.16%及2.90%，來自該行業借款人的公司客戶不良貸款分別佔公司客戶不良貸款總額的2.1%及32.6%。本行向租賃和商務服務業借款人發放的公司貸款的不良貸款率上升，主要原因是該行業個別客戶還款能力減弱。

截至上年末及報告期末，本行房地產業公司貸款的不良貸款金額分別為人民幣1,677.3百萬元及人民幣1,621.5百萬元，降幅3.3%；不良貸款率分別為6.00%及5.11%，下降0.89個百分點；來自該行業借款人的公司客戶不良貸款分別佔公司客戶不良貸款總額的43.1%及27.3%。本行向房地產業借款人發放的公司貸款的不良貸款率下降，主要原因是本行加大對該行業不良貸款的清收化解力度。

截至上年末及報告期末，本行批發和零售業公司貸款的不良貸款率分別為6.95%及5.25%，下降1.70個百分點，來自該行業借款人的公司客戶不良貸款分別佔公司客戶不良貸款總額的24.9%及16.7%。

截至上年末及報告期末，本行製造業公司貸款的不良貸款金額分別為人民幣725.9百萬元及人民幣497.1百萬元，降幅31.5%；不良貸款率分別為3.62%及2.11%；來自該行業借款人的公司客戶不良貸款分別佔公司客戶不良貸款總額的18.6%及8.4%。本行向製造業借款人發放的公司貸款的不良貸款率下降，主要是由於本行加大對該行業不良貸款的清收化解力度。

截至上年末及報告期末，本行電力、熱力、燃氣及水生產和供應業公司貸款的不良貸款率分別為0及8.90%，來自該行業借款人的公司客戶不良貸款分別佔公司客戶不良貸款總額的0%及5.5%。本行向電力、熱力、燃氣及水生產和供應業借款人發放的公司貸款的不良貸款率增長，主要原因是該行業個別客戶還款能力減弱。

管理層討論與分析

按產品類型劃分的不良貸款分佈情況

下表載列截至所示日期按產品類型劃分的不良貸款分佈情況。

	截至2023年6月30日			截至2022年12月31日			不良貸款 率變動 (%)
	金額	佔總額 百分比 (%)	不良 貸款率 (%) ⁽¹⁾	金額	佔總額 百分比 (%)	不良 貸款率 (%) ⁽¹⁾	
(人民幣百萬元，百分比除外)							
公司貸款⁽²⁾							
流動資金貸款	4,174.6	49.3	4.04	2,340.9	37.2	2.65	1.39
固定資產貸款	1,511.7	17.8	1.78	1,306.7	20.7	1.88	(0.10)
應收融資租賃款	172.5	2.0	34.49	175.3	2.8	27.92	6.57
其他 ⁽³⁾	70.7	0.9	0.17	70.7	1.1	0.26	(0.09)
小計	5,929.5	70.0	2.56	3,893.6	61.8	2.10	0.46
個人貸款							
個人消費貸款 ⁽⁴⁾	1,177.3	13.9	2.07	1,114.8	17.7	1.80	0.27
個人經營類貸款	1,164.5	13.7	2.84	1,130.0	17.9	3.37	(0.53)
住房按揭貸款	204.0	2.4	0.78	160.2	2.6	0.58	0.20
小計	2,545.8	30.0	2.05	2,405.0	38.2	1.95	0.10
不良貸款合計	8,475.3	100.0	2.21	6,298.6	100.0	1.81	0.40

附註：

- (1) 按每類產品的不良貸款除以該產品類別的貸款含息總額計算。
- (2) 此處公司貸款總額包括本行公司貸款和應收融資租賃款。
- (3) 主要包括本行承兌匯票及開立信用證下發放的墊款。
- (4) 包括信用卡透支。

報告期末，本行的公司貸款不良貸款率為2.56%，較上年末增長0.46個百分點，公司客戶不良貸款金額為人民幣5,929.5百萬元，較上年末增加52.3%。公司客戶不良貸款金額和不良貸款率增長，主要是由於本行個別公司客戶還款能力減弱。

管理層討論與分析

報告期末，本行個人客戶不良貸款金額為人民幣2,545.8百萬元，較上年末增加5.9%，不良貸款金額較上年末有所增長；不良貸款率為2.05%，較上年末上升0.10個百分點，主要是由於本行個別個人客戶還款能力減弱。

按地域劃分的不良貸款分佈情況

下表載列截至所示日期本行按地域劃分的不良貸款分佈情況。

	截至2023年6月30日			截至2022年12月31日			不良貸款 率變動 (%)
	佔總額 百分比 金額	不良 貸款率 ⁽¹⁾ (%)	金額	佔總額 百分比 金額	不良 貸款率 (%)	金額	
	(人民幣百萬元，百分比除外)						
河北省	2,469.4	29.1	8.77	2,375.2	37.7	8.99	(0.22)
上海	1,562.0	18.4	2.87	1,455.8	23.1	2.56	0.31
天津	854.5	10.1	0.40	934.9	14.8	0.52	(0.12)
山東省	1,157.4	13.7	3.07	928.3	14.7	2.51	0.56
北京	2,199.4	26.0	11.39	305.8	4.9	1.71	9.68
四川省	215.3	2.4	0.67	290.4	4.6	1.03	(0.36)
其他 ⁽²⁾	17.3	0.3	1.76	8.2	0.2	0.86	0.90
不良貸款總額	8,475.3	100.0	2.21	6,298.6	100.0	1.81	0.40

附註：

(1) 按各地區的不良貸款除以該地區貸款含息總額計算。

(2) 主要包括寧夏等本行子公司所在區域。

管理層討論與分析

按擔保方式劃分的貸款分佈情況

下表載列截至所示日期本行按擔保品類型劃分的客戶貸款及墊款分佈情況。

	截至2023年6月30日		截至2022年12月31日		變動比率 (%)
	金額	佔總額 百分比 (%)	金額	佔總額 百分比 (%)	
(人民幣百萬元，百分比除外)					
信用貸款	152,967.8	39.8	155,405.2	44.7	(1.6)
保證貸款	124,602.0	32.4	92,488.8	26.6	34.7
抵押貸款 ⁽¹⁾	79,770.2	20.8	75,813.8	21.8	5.2
質押貸款 ⁽¹⁾	26,991.5	7.0	23,721.1	6.9	13.8
客戶貸款及墊款總額	384,331.5	100.0	347,428.9	100.0	10.6

附註：

- (1) 指每個類別中全部或部份以擔保品作擔保的貸款含息總額。若貸款以一種以上的抵押權益形式作擔保，則按抵押權益的主要形式分配。

借款人集中度

截至報告期末，本行向最大單一借款人的貸款總額佔其監管資本8.12%。

a. 集中度指標

主要監管指標	監管 標準	截至2023年 6月30日	截至2022年 12月31日	變動比率 (%)
最大單一客戶貸款集中率(%)	<=10	8.12	6.80	1.32

附註： 上述數據乃根據中國銀行保險監督管理委員會頒佈的公式計算。

管理層討論與分析

b. 十大單一借款人的貸款

下表載列截至所示日期本行對十大單一借款人的貸款額度。

		截至2023年6月30日		
		佔貸款 總額 百分比		
行業		金額	(%)	分類
(人民幣百萬元，百分比除外)				
借款人A	建築業	5,874.6	1.53	正常
借款人B	建築業	4,200.7	1.09	正常
借款人C	金融業	3,951.5	1.03	正常
借款人D	租賃和商務服務業	3,433.5	0.89	正常
借款人E	金融業	3,306.5	0.86	正常
借款人F	租賃和商務服務業	3,137.6	0.82	正常
借款人G	租賃和商務服務業	3,137.0	0.82	正常
借款人H	水利、環境和公共設施管理業	3,093.0	0.80	正常
借款人I	房地產業	3,086.0	0.80	正常
借款人J	建築業	2,998.5	0.78	正常
總計		36,218.9	9.42	

截至報告期末，本行向最大單一借款人的貸款餘額為人民幣5,874.6百萬元，佔貸款總額的1.53%；向十大單一借款人的貸款總額為人民幣36,218.9百萬元，佔貸款總額的9.42%。

管理層討論與分析

逾期貸款賬齡表

下表載列本行截至所示日期的逾期貸款賬齡表。

逾期期限	截至2023年6月30日		截至2022年12月31日		變動比率 (%)
	佔客戶貸款 及墊款總額 百分比		佔客戶貸款 及墊款總額 百分比		
	金額	(%)	金額	(%)	
(人民幣千元，百分比除外)					
逾期1天至90天	4,396,022	1.14	3,949,672	1.14	11.3
逾期90天至1年	4,408,718	1.15	2,450,810	0.71	79.9
逾期1年至3年	2,730,878	0.71	3,248,227	0.93	(15.9)
逾期3年以上	545,010	0.14	538,929	0.15	1.1
總計	12,080,628	3.14	10,187,638	2.93	18.6

貸款減值損失準備變動

報告期末，本行貸款減值損失準備為人民幣12,988.1百萬元，較上年末增加人民幣2,956.4百萬元，增幅29.5%，主要是由於本行加大貸款撥備計提力度，提高風險抵補水平。

	截至2023年6月30日		截至2022年12月31日	
	不良 貸款率 ⁽²⁾		不良 貸款率	
	金額	(%)	金額	(%)
(人民幣百萬元，百分比除外)				
期初／年初	10,031.7	1.81	12,412.4	2.39
年內淨計提 ⁽¹⁾	5,746.2		4,638.2	
核銷及轉撥	(3,212.3)		(7,430.0)	
收回	422.5		535.4	
其他變動	0.0		(124.3)	
期末／年末	12,988.1	2.21	10,031.7	1.81

附註：

(1) 指於損益表中確認的減值損失準備淨額。

(2) 按不良貸款總額除以貸款含息總額計算。

管理層討論與分析

II. 業務回顧

1. 業務分部報告

下表載列所示期間本行各主要分部的營業收入

	截至6月30日止之六個月				
	2023年		2022年		變動比率 (%)
	佔總額		佔總額		
	百分比		百分比		
金額	(%)	金額	(%)		
(人民幣百萬元，百分比除外)					
公司銀行業務	3,418.2	42.0	2,775.9	35.4	23.1
個人銀行業務	2,703.3	33.3	2,799.6	35.7	(3.4)
資金營運業務	1,921.9	23.6	2,246.3	28.7	(14.4)
其他 ⁽¹⁾	88.1	1.1	15.9	0.2	454.1
總計	8,131.5	100.0	7,837.7	100.0	3.7

附註：

(1) 主要包括不能直接歸屬於某個分部的收入。

1.1 公司銀行業務

報告期內，本行圍繞服務實體經濟，堅持回歸本源，穩步推動公司業務創新發展。持續強化金融服務能力與服務水平，充分發揮金融暢通國民經濟循環的作用，有力推動服務實體經濟高質量發展和實現自身高質量發展的良性循環。聚焦天津市「十項行動」，多渠道釋放信用資源，加大信貸投放力度，做好承接首都功能疏解、製造業、港產城融合、城市更新、綠色發展、鄉村振興等重點領域的金融支持，提高對國家、區域重大戰略的金融供給；聚焦「科技—產業—金融」良性循環，以新金融助力科創服務創新實踐，持續加大戰略性新興產業服務力度；聚焦民生保障領域，精準支持群眾生活必需品及生活物資生產，充分保障物資運輸、民生供應以及小微企業、住宿餐飲、批發零售、文化旅遊、外貿外資等市場主體的資金需求，堅定履行好「服務實體經濟、賦能美好生活」的責任和使命。

管理層討論與分析

報告期內，本行來自公司銀行業務的營業收入為人民幣3,418.2百萬元，佔同期營業收入總額的42.0%，同比增加23.1%。

報告期末，本行公司貸款餘額（不包括票據貼現及應收融資租賃款）為人民幣231,233.6百萬元，較上年末增加25.0%；公司存款總額為人民幣244,678.3百萬元，較上年末減少1.1%。

報告期內，本行聚焦京津冀協同發展，支持實體經濟發展。積極參與京津冀區域項目，為區域經濟發展提供支持，推進產業升級轉移，推動公共服務共建共享，積極承接北京非首都功能疏解，全力支持雄安新區建設發展，助力天津實現「一基地三區」功能定位。聚焦加快建設製造強國，支持製造業核心競爭力提升，將製造業重點產業鏈企業、「單項冠軍」、「隱形冠軍」、擬上市及已上市公司作為服務重點，擴大產業類客群規模。截至報告期末，製造業貸款餘額人民幣235.9億元，比年初增長17.7%，聚焦擴大國內需求，助力發揮基礎設施投資帶動作用，以落實「十項行動」重要領域建設項目的金融需求為導向，加大天津市重點項目投放力度。

報告期內，本行持續完善綠色金融治理體系和治理能力，不斷加大對新興綠色產業和傳統產業轉型升級的金融支持力度，截至報告期末，本行綠色貸款餘額人民幣200.94億元，比年初增長人民幣36.77億元，增幅22.40%；成功獲得人民銀行碳減排支持工具申請資格，完成天津市地方法人機構首筆碳減排貸款業務投放落地並順利取得人民銀行碳減排支持工具資金支持；加快完善綠色金融產品服務體系，繼成功發放天津市法人銀行首筆碳配額質押貸款與天津市首筆「碳表現掛鉤」貸款之後，報告期內成功實現本行首筆充電樁特許經營權收益權質押貸款業務投放落地。

管理層討論與分析

報告期內，本行持續推動交易銀行產品體系建設。一是穩步推進「基於區塊鏈技術的供應鏈融資服務」項目建設，該項目成功入選「天津金融科技創新監管工具」創新應用；二是深入了解商超連鎖等行業客戶需求，上線場景化結算服務的「商戶通」產品；三是持續完善供應鏈金融，推出線上預付款融資產品。報告期內，本行交易銀行業務累計投放人民幣547.27億元，較上年同期增長5.4%。

1.2 個人銀行業務

報告期內，本行個人銀行業務緊密圍繞「5大攻堅戰、5大提速戰」的戰略規劃，從「聚焦重點場景，優化客戶體驗；提升精細化能力，做好成本管理；挖掘市場需求，促動房消金投放」等方面，提升洞察力、執行力和領導力，以創新促發展。一是堅持以客戶為中心，以市場為導向，着力打造「市民銀行」，圍繞生活場景，與知名品牌合作開展客戶活動，實現獲客與活客，滲透本行品牌，鞏固市場地位。二是聚焦「個人存款、第三代社保卡、按揭貸款、財富管理及信用卡」等重點業務，動態調整資源配置，激發機構主觀能动性，確保營銷競賽不間斷，營造良好競賽氛圍。三是加速推動智能化網點轉型，從客戶體驗和員工體驗角度出發全面提升服務能力，在「智能網點」金融功能定位和組織架構調整基礎上，推動零售客戶經理隊伍序列與考核機制改革。通過以上舉措，全面完成了上半年各項工作任務，個人銀行業務實現穩健發展。

報告期內，本行的個人銀行業務的營業收入為人民幣2,703.3百萬元，佔同期營業收入總額的33.3%，同比減少3.4%。

管理層討論與分析

報告期末，本行的個人貸款餘額為人民幣123,979.1百萬元，佔客戶貸款總額的32.3%。個人消費貸款、個人經營類貸款、住房按揭貸款分別為人民幣56,879.7百萬元、人民幣41,059.4百萬元、人民幣26,040.0百萬元，分別佔個人貸款總額的45.9%、33.1%、21.0%。個人存款總額為人民幣161,427.4百萬元，較上年末增加15.3%。

報告期內，本行為更好地服務本地市民，深耕本地市場，持續加強與天津市社會保障部門合作，主動探索以「社保卡」為載體的「多卡合一」創新模式。聯合天津市總工會、天津市社保中心共同舉辦「津心有你天天樂道」新就業形態勞動者社保卡發卡暨集中入會儀式，得到天津市國資委、金融局、各委辦局的全力支持和肯定，並與快遞、網約車、家政、保安、生鮮電商及餐飲等行業的頭部企業達成戰略合作，為新市民提供社保、醫保、工會、金融等綜合化服務。截至報告期末社保卡客戶達到107萬人，工會卡客戶數達到309萬人。同時，積極落實存量房屋交易資金監管的工作部署，成為獲得天津市存量房屋交易資金託管資格的十家商業銀行之一。

報告期內，本行堅持金融工作的政治性、人民性，依託「智慧小二」金融服務平台，不斷提升金融服務的覆蓋面、可得性和滿意度。「智慧小二」金融服務平台利用金融科技手段，以聚合支付為切入點，充分發揮銀行金融科技和大數據運算分析能力，以支付、金融、營銷、數字化全維度賦能個體工商戶智慧經營發展，為天津市個體工商戶提供支付結算、線上貸款、信息諮詢、經營分析等金融服務。隨着「智慧小二」商戶數據的逐步積累，已經陸續為各區政府提供業態信息看板、商貿服務圖譜數據專報等服務。

管理層討論與分析

截至報告期末，「智慧小二」金融服務平台已入駐小微市場主體80萬戶，每天服務580萬用戶的近700萬次的消費。依託平台數據研發的「智慧小二·天行用唄」信用貸款，作為助企紓困穩經濟的典型代表，從源頭上解決了個體工商戶「融資難、融資慢、融資貴」的難題。截至報告期末，累計為18.95萬戶有資金需求的小微商戶發放純信用貸款74.34萬筆，放款金額人民幣117.78億元。同時，為擴大內需，提振消費，全力支持天津市國際消費中心城市建設，本行創新推出了「智慧小二·天行樂e付」產品。

天津市金融局會同天津市市場監督管理委員會、人民銀行天津市分行、天津銀行「智慧小二」開展的《天津市普惠小微金融智慧服務提升專項行動》，榮獲天津市2022年優化營商環境十佳典型案例。央視《新聞聯播》、《朝聞天下》、《金融時報》、津雲、天津電視台、四川電視台也對「智慧小二」金融服務平台進行了專項報道。天津市《建設金融創新示範區實施方案》中，也將建設「智慧小二」金融服務平台和「農小二」鄉村振興服務平台作為重要工作舉措之一。

報告期內，本行信用卡業務一是積極響應京津冀協同發展戰略，推出「津京冀暖心出行-12306購票享優惠」活動，客戶通過銀聯雲閃付渠道，使用本行信用卡支付購買始發地及目的地為天津、北京、石家莊、唐山、保定範圍內城際火車票可享折扣優惠，為三地通勤市民提供暖心出行服務；二是促進提升金融服務能力，面向信用卡客戶開展「暖心實物禮」「暖心霸王餐」「暖心外賣券」等系列營銷活動，並持續開展微信首綁領立減金、支付寶首綁送紅包、「智慧小二」購物滿減等用卡權益活動。截至報告期末，本行信用卡激活率較年初增長6.45個百分點。

管理層討論與分析

1.3 小微普惠金融業務

報告期內，本行持續貫徹落實黨中央、國務院以及監管機構關於提升小微企業金融服務「增量擴面、提質降本」等各項工作部署要求，持續用足用好中央金融政策，將政策惠及更多小微企業，積極傳導金融支持政策精神，全面加大對普惠小微企業金融支持力度，進一步強化金融科技賦能，豐富小微產品服務體系，提升小微產品服務面度，持續用足用好中央金融政策，將政策惠及更多小微企業。

本行已建立了完善的小微普惠金融服務體系。組織體系方面，總行層面在董事會下設專門委員會，負責全行小微普惠金融業務制度建設及發展管理，各級分支機構通過專門政策支持、專營團隊打造、專業能力提升，做好小微普惠金融服務，多層級打造小微普惠金融服務長效機制。報告期內，本行充分利用金融科技，將小微線上自營貸款作為普惠小微業務的重要發力點，應用「銀稅e貸」「商超e貸」「宅抵e貸」「銀稅e企貸」「智慧小二·天行用唄」等專屬金融產品，解決小微企業主及個體工商戶融資痛點，滿足客戶多樣需求和促進規模增長協調並進。同時積極落實再貸款、普惠小微貸款支持工具及延期還本付息等系列中央金融政策，用足用好中央金融政策，多措並舉，加大普惠小微企業金融支持力度，持續將政策紅利向終端利率價格有效傳導。截至報告期末，本行（不含子公司）監管口径下單戶授信人民幣1,000萬元及以下小微企業貸款為人民幣35,544.79百萬元，較上年末增加20.2%，單戶授信人民幣1,000萬元及以下小微貸款客戶數量增加6.6%至59.16萬戶。報告期內新發放的單戶授信人民幣1,000萬元及以下小微企業貸款加權平均利率為6.06%，較上年同期減少0.12個百分點，高質量完成「兩增」、「兩控」監管要求。

管理層討論與分析

本行貫徹落實黨中央、國務院和監管機構關於金融服務鄉村振興的工作部署，不斷下沉服務重心，持續加大金融支持「三農」力度，注重向普惠型涉農領域的業務傾斜，穩步提升金融服務鄉村振興效率和水平。截至報告期末，本行（不含子公司）監管口徑下單戶授信人民幣1,000萬元及以下涉農貸款餘額為人民幣4,759.5百萬元，較上年末增加16.8%。

1.4 資金營運業務

報告期內，本行資金營運業務認真貫徹「十四五」戰略規劃要求，持續堅持回歸本源、改革創新，服務國家重大發展戰略，聚焦京津冀協同發展、綠色環保等重點領域，同時進一步強化提質增效，深化市場分析研判，不斷提升經營能力，持續完善集投融資和交易業務為一體的FICC (Fixed income, Currency & Commodity)產品業務體系，推動債券投資、同業、票據、資金交易、外匯黃金等金融市場業務均衡發展，以多元化產品業務體系服務實體經濟多層次金融需求、創造多渠道利潤來源，促進資金營運業務高質量發展。

報告期內，本行資金營運業務的營業收入為人民幣1,921.9百萬元，佔營業收入總額的23.6%。

截至報告期末，本行具備財政部記賬式國債承銷團成員，國家開發銀行、中國進出口銀行、中國農業發展銀行三大政策性銀行金融債承銷做市團成員，天津市政府債券主承銷商，北京、上海、河北、山東、四川、深圳等地區政府債券承銷團成員、銀行間債券市場現券綜合類做市商、銀行間市場非金融企業債務融資工具A類主承銷商資格，具備基礎類衍生產品交易資格、信用風險緩釋工具核心交易商、信用風險緩釋憑證創設機構、信用聯結票據創設機構、利率互換、利率互換實時承接交易資格、標準債券遠期業務、中國外匯交易中心上海自貿區外幣拆借業務、上海黃金交易所黃金詢價業務、上海黃金交易所國際板A類會員資格、中國外匯交易中心線上同業存款主參與機構資格；為銀行間市場首批利率互換期權和利率上下限期權入市機構；已成功申請加入國際資本市場協會(ICMA)，為開拓和發展新業務奠定了良好的基礎。

管理層討論與分析

報告期內，本行6次榮膺中國外匯交易中心月度「X-Lending活躍機構」，並5次榮獲月度「回購創新活躍交易商」，榮獲1次月度「X-Repo最佳進步機構」，在中國銀行間市場交易商協會2023年上半年綠色債務融資工具投資人排行榜中位列城商行第4位。

貨幣市場交易

報告期內，本行密切關注貨幣政策變化，把握市場資金波動規律，合理擺佈本外幣頭寸，確保流動性安全；同時，多渠道、低成本拓寬負債來源，有效優化負債結構。一方面通過靈活運用同業存單、債券回購、本外幣同業拆借、人民銀行貨幣政策工具等各種貨幣市場工具、積極吸收國庫現金管理商業銀行定期存款等多元化途徑獲取資金支持，在保證流動性安全的同時降低融資成本；另一方面通過積極與人民銀行開展再貼現、再貸款等業務方式，服務實體經濟融資需求。

固定收益業務

報告期內，本行發揮債券業務全牌照優勢，打造「債券生態鏈」綜合金融服務平台，精準服務實體經濟；不斷加強對政策環境及金融市場變化的研判，積極參與銷售交易業務，持續優化資產結構，不斷提升盈利能力和盈利質量。

一是強化市場分析研判，豐富交易策略。切實提升主動交易能力、實現現券買賣價差收入同比顯著提升。充分發揮程序化系統自動化做市優勢，智能化報價助力本行做市業務邁上新台階，為銀行間債券市場提供高覆蓋、全期限的做市服務。

二是通過債券做市、承分銷、黃金租借、外匯買賣、票據交易等代客交易及中間業務，切實提升非息收入佔比。積極履行債券承銷商職責，切實踐行社會責任並拓展中間業務收入來源；上半年累計承銷國債、地方政府債和政策性銀行債等利率類債券人民幣355.76億元，政策性金融債主承銷商排名全國第十三位，位列天津市各法人銀行第一，全國城商行第四。

管理層討論與分析

三是踐行ESG經營理念，服務國家重大戰略部署。積極參與特色主題債券承銷投資業務，聚焦綠色低碳、鄉村振興、科技創新、普惠發展、京津冀協同等領域。其中：作為天津市地方法人唯一入選的主承銷商，主承銷國家開發銀行「長江大保護及綠色發展」主題金融債券，主承銷中國進出口銀行2023年第一期「債券通」綠色金融債券，為推動經濟社會綠色低碳轉型貢獻力量；承銷中國農業發展銀行「春耕備耕」「支持重要農產品和物流體系建設」「支持綠色發展」等主題金融債，助力種子、化肥、農藥等春耕備耕農資供應，支持農村基礎設施建設及綠色發展等重點領域的貸款投放。

四是持續優化投資結構，向標準化、輕型化、場景化轉型。打造「同業生態圈」和「債券生態鏈」，樹立天銀FICC品牌，賦能優質公司客戶、零售客戶及機構客戶投融資和避險管理需求，提升非息收入佔比及客戶綜合收益貢獻。

外匯及貴金屬業務

報告期內，本行緊跟外匯市場流動性變化及美聯儲等政策動向，不斷鞏固和提升外匯及貴金屬業務能力和水平，進一步加快金融衍生品交易對手關係建立，夯實同業合作基礎，持續擴大外匯及貴金屬業務的交易規模，活躍度進一步提升。

管理層討論與分析

代客戶進行資金業務

報告期內，本行理財業務持續穩健發展。為不斷完善淨值化產品體系，本行加大產品優化創新力度，推出攤餘成本法估值以及混合估值理財產品，降低產品淨值波動，穩定客戶預期；發行新款90天定期開放淨值型理財產品「海鷗悅風」，充分兼容滿足客戶流動性和長期投資需求，並根據客群分佈推出差異化起購點及新市民等專屬理財產品，從而提高產品集約化運作能力和重點客群覆蓋度及貢獻度，加強批發零售銀行雙輪驅動；搶抓資本市場回調時機，積極參與資本市場投資，搭建主題理財產品譜系，滿足客戶不同層次的投資需求，進一步體現本行理財品牌特色，打造市民銀行理財品牌。截至報告期末，本行理財產品保有量人民幣56,754.05百萬元，均為符合資管新規的淨值型產品。同時，在資產端優化大類資產配置，加強對債券、公募基金等標準化資產的投資，提高高收益資產配置比例，逐步壓縮非標資產投資，加大投資研究力度，根據市場變化加大交易頻率提升盈利水平。

報告期內，憑藉出色的資產管理能力，本行榮膺由普益標準評選的的三項「金譽獎」：「卓越資產管理城市商業銀行獎」、「優秀現金管理類銀行理財產品（城商行）（鴻鼎財富現金管理）」、「優秀固收類銀行理財產品（城商行）（港灣財富系列）」。

投資銀行業務

報告期內，本行投資銀行業務持續踐行ESG理念，聚焦綠色、科創、能源保供等重點領域，精準服務實體經濟。本行先後為中國大唐集團有限公司、大唐國際發電股份有限公司主承銷能源保供特別債4單，規模合計人民幣31.36億元；為大唐環境產業集團股份有限公司、天津渤海化工集團有限責任公司等優質客戶主承銷科創票據6單，規模合計人民幣25.65億元；主承銷綠色債3單，規模合計人民幣7.48億元，包括2023年度天津市首單綠色資產支持商業票據。

管理層討論與分析

報告期內，本行投資銀行業務實現債券主承銷規模人民幣559.32億元，其中為天津地區主承銷企業信用類債券人民幣314.17億元，位列天津市場第一；資產支持證券主承銷規模人民幣26.29億元，位列城商行第三；能源保供特別債主承銷規模人民幣31.36億元，位列城商行第三。

1.5 國際業務

報告期內，本行國際業務穩健發展，累計發放進出口項下貿易融資人民幣100.47億元，為近300家企業提供跨境支付結算、外匯匯兌及貿易融資等金融服務；持續深化與出口信保公司合作，積極開展銀保聯動，共同深入外貿企業宣導出口信用保險及保單融資的政策優勢和融資便利性，報告期內面向中小微外貿企業新增投放信保項下出口融資人民幣1.06億元，同比增長52%。

1.6 綜合化經營子公司

2008年起，本行開始綜合化經營佈局，先後在天津市薊州區、寧夏、新疆等經濟總量小、金融服務基礎薄弱的地區發起設立8家村鎮銀行，踐行普惠金融責任，加強和改善農村金融服務；2016年，發起設立天銀金融租賃有限公司（於2017年改制為天銀金融租賃股份有限公司），標誌着本行綜合化、多元化經營邁出關鍵一步。長期以來，本行積極引導各子公司堅守本位，回歸業務本源，持續提升金融服務鄉村振興能力、增強小微普惠金融服務供給能力，在實現自身高質量發展的同時，助力集團協同發展效能穩步提升。

報告期內，本行持續加強對子公司的指導、監督和服務，使子公司在公司治理、風險防範、合規經營、科技支撐、人力資源管理等方面進入規範化發展軌道。各子公司克服地區經濟下行影響，堅持穩中求進的總基調，堅守金融工作的政治性和人民性，推動各項工作穩步發展。

管理層討論與分析

報告期內，天銀金融租賃股份有限公司實現營業收入人民幣193.4百萬元；併表子公司寧夏原州村鎮銀行實現營業收入人民幣13.1百萬元；併表子公司寧夏同心津匯村鎮銀行實現營業收入人民幣26.3百萬元。

2. 地區分部報告

在依據地區分部呈報資料時，營業收入按照產生該收入的分行或附屬公司所在地點進行歸集。為便於陳述，本行將該資料按不同地區劃分。下表載列各地區於所示期間的營業收入總額。

	2023年		2022年		變動比率 (%)
	金額	佔總額 百分比 (%)	金額	佔總額 百分比 (%)	
	(人民幣百萬元，百分比除外)				
天津	5,302.5	65.2	4,546.2	58.0	16.6
上海	995.8	12.2	1,468.6	18.7	(32.2)
四川省	538.7	6.6	639.7	8.2	(15.8)
山東省	706.0	8.7	563.8	7.2	25.2
北京	306.8	3.8	302.2	3.9	1.5
河北省	242.4	3.0	283.0	3.6	(14.3)
其他	39.3	0.5	34.2	0.4	14.9
總計	8,131.5	100.0	7,837.7	100.0	3.7

管理層討論與分析

III. 資本充足率分析

本行根據中國銀行保險監督管理委員會頒佈的《商業銀行資本管理辦法(試行)》(自2013年1月1日起生效)計算及披露資本充足率。截至報告期末，本行的資本充足率符合該規定的監管規定，其中資本充足率為12.00%，較上年末下降0.80個百分點；一級資本充足率及核心一級資本充足率分別為10.07%及10.06%，較上年末均下降0.32個百分點。資本充足率下降主要是由於本行加大資產投放力度，風險加權資產規模增加。

下表載列截至所示日期本行的資本充足率的相關資料：

	截至2023年 6月30日	截至2022年 12月31日	變動比率 (%)
(人民幣百萬元，百分比除外)			
核心資本			
— 股本	6,070.6	6,070.6	0.00
— 資本公積及投資重估儲備	10,644.9	10,234.0	4.02
— 盈餘公積	3,352.5	3,352.5	0.00
— 一般準備	9,221.4	9,221.4	0.00
— 未分配利潤	31,740.5	30,906.6	2.70
— 非控股權益可計入部份	358.0	318.2	12.51
核心資本總值	61,387.9	60,103.3	2.14
核心一級資本	61,387.9	60,103.3	2.14
核心一級資本調整項目	(711.3)	(702.5)	1.25
核心一級資本淨額	60,676.6	59,400.8	2.15
一級資本淨額	60,724.3	59,443.2	2.16
二級資本			
— 二級資本工具及其溢價可計入淨額	7,000.0	10,000.0	(30.00)
— 超額貸款減值損失準備	4,512.8	3,733.0	20.89
— 非控股權益可計入部份	95.5	84.8	12.62
二級資本總額	11,608.3	13,817.8	(15.99)
資本淨額	72,332.6	73,261.0	(1.27)
風險加權資產總額	602,868.6	572,202.0	5.36
— 信用風險加權資產	567,731.6	536,854.5	5.75
— 市場風險加權資產	2,992.2	3,202.7	(6.57)
— 操作風險加權資產	32,144.8	32,144.8	0.00
核心一級資本充足率(以百分比列示)	10.06	10.38	(0.32)
一級資本充足率(以百分比列示)	10.07	10.39	(0.32)
資本充足率(以百分比列示)	12.00	12.80	(0.80)

管理層討論與分析

根據中國銀保監會《關於印發商業銀行資本監管配套文件的通知》(銀監發[2013]33號)附件2《關於商業銀行資本構成信息披露的監管要求》，本行截至2023年6月30日的資本構成信息見本行官網鏈接<https://www.bankoftianjin.com/tianhangzhongwen/gytz/tzzgx/jgzb/index.html>。

截至報告期末，本行的槓桿率為7.35%。

	截至2023年 6月30日	截至2022年 12月31日	變動比率 (%)
槓桿率	7.35%	7.34%	0.01

根據中國銀行保險監督管理委員會(中國銀保監會)所頒佈自2015年4月起生效的《商業銀行槓桿率管理辦法(修訂)》，最低槓桿率為4%。以上槓桿率是參照中國銀保監會頒佈的公式計算。本行截至2023年6月30日止的槓桿率信息見本行官網鏈接<https://www.bankoftianjin.com/tianhangzhongwen/gytz/tzzgx/jgzb/index.html>。

IV. 風險管理

本行面臨的主要風險包括信用風險、操作風險、市場風險、流動性風險和信息科技風險等。於報告期內，本行持續加強全面風險管理，完善風險治理架構，提升風險管理能力，切實加強各類業務風險管控，正確平衡風險與發展的關係，在鼓勵創新的同時，確保各項業務健康發展。

信用風險

信用風險指債務人或交易對手未能履行約定契約所規定的義務或信用質量發生變化，影響金融產品價值，從而給債權人或金融產品持有人造成經濟損失的風險。本行面臨主要與公司貸款業務、個人貸款業務及資金業務相關聯的信用風險。

本行已制定較為完善的授權及授信審批管理制度，按照信用風險垂直管理原則建立信用風險管理體系，並按照審貸分離、分級審批原則設立授信審批機構，確保授信審批的獨立性，並建立科學嚴謹的授信審批授權管理機制。

管理層討論與分析

本行實施統一授信制度，所有銀行賬簿信用風險暴露和交易賬簿信用風險暴露，包括信貸業務和非信貸業務，所有授信方式和授信品種，均納入統一授信管理，並由獲得相應授信審批授權的審批機構或審批人審批。

本行建立了與業務性質、規模和複雜程度相適應的信用風險管理機制、制度、流程，管理執行落實統一的風險偏好，有效識別、度量、控制、監測和報告信用風險，將信用風險控制在可以承受的範圍內。

本行通過採用信用評級、約期、定價、信用風險緩釋、資產分類、資產減值、限額管理等管理工具，實現對信用風險的有效控制。並建立了授信業務管理系統、內部評級系統等電子信息系統，有效提升信用風險管理能力。

操作風險

操作風險指由不完善或有問題的內部程序、員工和信息科技系統，以及外部事件所造成的風險，主要因內外欺詐、現場安全故障、業務中斷及信息科技系統故障等所致。

本行持續完善操作風險管理體系，落地實施操作風險與控制自我評估、關鍵風險指標、操作風險事件收集等操作風險管理三大工具，定期開展風險識別與控制自我評估、關鍵風險指標監測及實施操作風險損失事件收集工作。嚴格執行《天津銀行操作風險報告管理辦法》，規範操作風險報告機制。印發業務風險防控負面清單，明確監管禁令。下力量組織開展多項滾動式、立體化、多維度檢查監督工作，加大問責通報力度。此外，建立操作風險提示機制。在全行開展多維度警示教育活動，加大案件防控及警示教育力度。

市場風險

市場風險是指因市場價格（利率、匯率、股票價格和商品價格）的不利變動而使銀行表內和表外業務發生損失的風險。本行面臨的市場風險主要包括利率風險和匯率風險。

管理層討論與分析

本行董事會肩負監察市場風險管理的最終責任，以確保有效識別、計量、監測和控制各業務所承擔的各類市場風險，本行高級管理人員負責制定、定期審查及監督市場風險管理政策、程序及具體操作程序的執行，緊貼市場風險水平及其管理狀況，並確保具備足夠的人力、物力及適當的組織結構、管理信息系統和技術水平以有效識別、計量、監測和控制各業務所面對的各種市場風險。本行嚴格遵循市場風險管理相關監管要求，形成了有效的市場風險管理組織架構。

本行通過提升市場風險管治架構、管理工具、系統建設，有效計量市場風險，務求將市場價格不利變動對金融工具頭寸和相關業務產生的負面影響控制在可承受的合理範圍內，從而確保各項市場風險指標符合監管規定及營運需要。

銀行賬簿的市場風險

利率風險

利率風險是指金融工具的公允價值或未來現金流量因市場利率發生變動而發生波動的風險。銀行賬簿利率風險主要源於本行易受利率影響的資產負債表內及表外資產與負債到期或重新定價日期的錯配。本行主要使用重新定價缺口分析、利率敏感性分析、壓力測試等按季計量本行面臨的潛在利率變動的風險。同時，考慮存貸款特徵及歷史數據，評估貸款提前償付和無期限存款行為對利率風險計量的影響。本行管理銀行賬簿利率風險的措施如下：

- 密切關注可能會影響到中國人民銀行基準利率和市場利率的宏觀經濟因素；
- 盡量減少生息資產和付息負債的重新定價日期（或合同到期日）之間的錯配；以及
- 參考現行的中國人民銀行基準利率和市場利率，加強生息資產和付息負債的利差。

管理層討論與分析

匯率風險

匯率風險是指銀行所持有的外幣敞口的頭寸水平和現金流量因主要外匯匯率波動而受到不利影響的風險。本行控制匯率風險的主要原則是盡可能地做到資產負債在各貨幣上的匹配，並對外匯敞口進行日常監控。本集團根據相關的法規要求及管理層對當前環境的評價，通過合理安排外幣資金的來源和運用盡量縮小資產負債在貨幣上可能的錯配。

交易賬簿的市場風險

本行交易賬簿的市場風險主要來自交易賬簿中金融工具因利率及匯率變動而產生的價值變化。根據本行市場風險管理政策，本行已採用限額管理、壓力測試等多項風險管理技術監督及控制本行的交易賬簿市場風險。

流動性風險管理

流動性風險指商業銀行無法及時及以合理成本獲得充足資金，以支付到期債務或滿足因業務營運擴充所需流動資金的風險。本行主要在對借貸、交易及投資活動提供資金及對流動資金頭寸進行管理時面臨流動性風險。

本行流動性風險管理採用集中管理模式：在董事會確定的流動性風險管理政策指導下和高級管理層的領導下，總分行聯動，各相關部門配合，採取與業務規模和總體發展規劃相適應的集中管理模式，由總行統一管理全行總體流動性風險。

面對宏觀環境、貨幣政策及監管政策的變動，本行一貫堅持審慎的流動性風險管理策略，通過監控多項關鍵流動性指標，開展流動性風險壓力測試，制定並實施優化資產負債結構的管理策略等措施，持續提升流動性風險管理能力，確保本行有足夠的流動性。

信息科技風險管理

本行面臨信息科技風險，可能導致操作、法律和聲譽風險。

本行不斷完善信息科技風險管理，制定及修訂信息科技風險管理相關制度，搭建起信息科技風險管理制度體系，提高信息技術使用水平，確保系統安全、網絡安全和數據安全。本行亦強化管理，加大信息科技投入來有效降低風險隱患。

管理層討論與分析

本行已制定《天津銀行股份有限公司信息科技風險管理政策》《天津銀行股份有限公司信息科技外包風險管理政策》《天津銀行信息科技風險管理辦法》《天津銀行信息科技風險管理策略》《天津銀行信息科技外包風險管理辦法》及《天津銀行信息科技風險監測評估與處置管理辦法》。同時，本行及時制定全行業務連續性管理工作方案，開展信息科技風險監測與評估、業務影響分析、業務連續性演練等工作，嚴防信息科技風險。

股本變動及股東資料

I. 本行股份變動情況

股本

截至報告期末，本行的股本共計6,070,551,822股，註冊資本共計人民幣6,070,551,822元，於報告期內沒有發生變動。

股份變動情況陳述

	2023年1月1日		報告期內 變動股數	2023年6月30日	
	股數	佔總股本 比例		股數	佔總股本 比例
內資法人股	3,974,260,517	65.47%	-	3,974,260,517	65.47%
內資自然人股	331,692,242	5.46%	-	331,692,242	5.46%
H股	1,764,599,063	29.07%	-	1,764,599,063	29.07%
其他外資股	-	-	-	-	-
股份總額	6,070,551,822	100%	-	6,070,551,822	100%

股本變動及股東資料

II. 本行前十大股東持股情況

序號	股東名稱	股份性質	報告期初 持股總數 (股)	報告期末 持股總數 (股)	報告期末 佔比(%)
1	天津保稅區投資有限公司	內資法人股	967,462,369	967,462,369	15.94
2	澳大利亞和新西蘭銀行集團有限公司	H股	725,644,563	725,644,563	11.95
3	天津市醫藥集團有限公司	內資法人股	487,078,366	487,713,488	8.03
4	天津渤海化工集團有限責任公司	內資法人股	487,078,366	487,078,366	8.02
5	中船國際控股有限公司	H股	303,193,000	303,193,000	4.99
6	哈爾濱經濟開發投資有限公司	內資法人股	166,657,161	166,657,161	2.75
7	天津海泰控股集團有限公司	內資法人股	149,056,239	149,056,239	2.46
8	天津津融投資服務集團有限公司 ⁽¹⁾	內資法人股	117,378,125	117,378,125	1.93
9	天津市寧福投資有限公司	內資法人股	114,278,299	114,278,299	1.88
10	香港渤海租賃資產管理有限公司	H股	106,993,500	106,993,500	1.76
	合計		3,624,819,988	3,625,455,110	59.72

註：

- (1) 作為主要股東，天津津融投資服務集團有限公司將其持有的50,000,000股股份質押給天津濱海農村商業銀行股份有限公司。

股本變動及股東資料

III. 股東資料

於香港擁有根據證券及期貨條例的權益及淡倉

於報告期末，根據本行按照證券及期貨條例第336條存置的登記冊，及就本行所深知，下列人士（惟本行董事、監事及最高行政人員除外）於本行股份或相關股份中擁有或已被視作或當作持有根據證券及期貨條例第XV部第2及第3分部之條文須向本行及香港聯交所披露的權益及／或淡倉，或直接或間接擁有本行面值5%或以上任何類別股本（附有在任何情況下於本行任何其他成員公司的股東大會投票之權利）的權益：

股東名稱	權益性質	股份類別	直接或間接持有的股份數目（好倉）	佔本行權益的概約百分比	佔本行相關類別股份的概約百分比
天津保稅區投資有限公司 ⁽¹⁾	實益擁有人	內資股	967,462,369	15.94	22.47
天津保稅區投資控股集團有限公司 ⁽¹⁾	受控制法團的權益	內資股	967,462,369	15.94	22.47
澳大利亞和新西蘭銀行集團有限公司 ⁽²⁾	實益擁有人	H股	725,644,563	11.95	41.12
ANZ BH Pty Ltd ⁽²⁾	受控制法團的權益	H股	725,644,563	11.95	41.12
ANZ Group Holdings Limited ⁽²⁾	受控制法團的權益	H股	725,644,563	11.95	41.12
天津渤海化工集團有限責任公司 ⁽³⁾	實益擁有人 受控制法團的權益	內資股	489,857,052	8.07	11.38
天津市醫藥集團有限公司 ⁽⁴⁾	實益擁有人 受控制法團的權益	內資股	489,107,183	8.06	11.36

股本變動及股東資料

股東名稱	權益性質	股份類別	直接或間接持有的股份數目(好倉)	佔本行權益的概約百分比	佔本行相關類別股份的概約百分比
津滬深生物醫藥科技有限公司 ⁽⁴⁾	受控制法團的權益	內資股	489,107,183	8.06	11.36
中船國際控股有限公司 ⁽⁵⁾	實益擁有人	H股	303,193,000	4.99	17.18
中國船舶工業集團有限公司 ⁽⁵⁾	受控制法團的權益	H股	303,193,000	4.99	17.18
香港渤海租賃資產管理有限公司 ⁽⁶⁾	實益擁有人	H股	106,993,500	1.76	6.06
天津渤海租賃有限公司 ⁽⁶⁾	受控制法團的權益	H股	106,993,500	1.76	6.06
渤海租賃股份有限公司 ⁽⁶⁾	受控制法團的權益	H股	106,993,500	1.76	6.06

註：

- (1) 天津保稅區投資有限公司由天津保稅區投資控股集團有限公司全資擁有。天津保稅區投資控股集團有限公司由天津港保稅區國有資產監督管理局控股。根據證券及期貨條例，天津保稅區投資控股集團有限公司被視為於天津保稅區投資有限公司持有的股份中擁有權益。
- (2) 澳大利亞和新西蘭銀行集團有限公司為本行的一名股東，於1977年7月14日在澳大利亞維多利亞州註冊成立。於2023年1月經內部重組，澳大利亞和新西蘭銀行集團有限公司由ANZ BH Pty Ltd全資擁有，ANZ BH Pty Ltd由ANZ Group Holdings Limited全資擁有。因此，ANZ BH Pty Ltd及ANZ Group Holdings Limited被視為於澳大利亞和新西蘭銀行集團有限公司持有的725,644,563股股份中擁有權益。
- (3) 天津渤海化工集團有限責任公司(i)直接持有487,078,366股股份；及(ii)透過多家受控制法團持有合共2,778,686股股份。因此，根據證券及期貨條例，天津渤海化工集團有限責任公司於合共489,857,052股股份中擁有權益。

股本變動及股東資料

- (4) 天津市醫藥集團有限公司(i)直接持有487,713,488股股份；及(ii)透過多家受控制法團持有合共1,393,695股股份。因此，根據證券及期貨條例，天津市醫藥集團有限公司於合共489,107,183股股份中擁有權益。津滬深生物醫藥科技有限公司為天津市醫藥集團有限公司控股股東。根據證券及期貨條例，津滬深生物醫藥科技有限公司被視為於天津市醫藥集團有限公司持有的股份中擁有權益。
- (5) 中船國際控股有限公司由中國船舶工業集團有限公司全資擁有。因此，中國船舶工業集團有限公司被視為於中船國際控股有限公司持有的303,193,000股股份中擁有權益。
- (6) 天津渤海租賃有限公司由渤海租賃股份有限公司(股份代號：000415.SZ)全資擁有。香港渤海租賃資產管理有限公司由天津渤海租賃有限公司全資擁有。因此，渤海租賃股份有限公司及天津渤海租賃有限公司被視為於香港渤海租賃資產管理有限公司持有的106,993,500股股份中擁有權益。

IV. 持有本行股本5%或以上的股東

有關持有本行股本5%或以上的股東，詳情請參閱上述III.股東資料。

V. 購買、出售及贖回本行之上市證券

報告期內，本行或任何其附屬公司並無購買、出售或贖回本行的任何上市證券。

董事、監事、高級管理人員及僱員

I. 現任董事、監事及高級管理人員

1. 董事

姓名	年齡	職位	委任日期 ⁽¹⁾
于建忠先生	53	執行董事 董事長	2023年7月18日 2023年8月28日
吳洪濤先生	51	執行董事 行長	2022年2月28日 2022年2月28日
鄭可先生	48	執行董事 副行長	2022年8月18日 2022年2月28日
董曉東女士	44	執行董事 董事會秘書	2022年8月18日 2022年2月28日
孫靜宇女士	55	非執行董事	2022年2月28日
董光沛女士	42	非執行董事	2022年2月28日
布樂達先生	65	非執行董事	2022年2月28日
趙煒先生	53	非執行董事	2022年2月28日
王順龍先生	46	非執行董事	2022年2月28日
李峻女士	50	非執行董事	2022年2月28日
靳慶軍先生 ⁽²⁾	66	獨立非執行董事	2022年2月28日
華耀綱先生	66	獨立非執行董事	2022年2月28日
何佳先生	68	獨立非執行董事	2022年2月28日
曾儉華先生	65	獨立非執行董事	2022年8月18日
陸建忠先生	69	獨立非執行董事	2022年8月18日

附註：

- (1) 除靳慶軍先生外，上述董事任期分別自其委任日期開始直至第七屆董事會任期屆滿。
- (2) 2023年5月11日，靳慶軍先生已向本行董事會提交辭職申請，申請辭去本行獨立非執行董事及董事會相關專門委員會職務，在新任獨立非執行董事正式就任前，靳慶軍先生將依據相關法律法規及本行公司章程的有關規定繼續履行獨立非執行董事、董事會專門委員會委員相關職責。

董事、監事、高級管理人員及僱員

2. 監事

姓名	年齡	職位	委任日期
馮俠女士	51	職工監事	2022年1月5日
		監事長	2022年2月28日
		工會主席	2019年7月23日
姜正軍先生	46	職工監事	2022年2月28日
劉寶瑞先生	66	外部監事	2022年2月28日
羅義坤先生	70	外部監事	2022年8月18日
吳翀先生	44	股東代表監事	2023年5月18日

附註：

- 上述監事任期分別自其委任日期開始直至第七屆監事會任期屆滿。

3. 其他高級管理人員

姓名	年齡	職位	首次獲任為高級管理人員的日期
劉剛領先生	47	副行長	2021年3月
夏振武先生	54	行長助理	2008年1月

4. 報告期內本行股東提名董事、監事情況

序號	股東名稱	提名董事／監事姓名
1	天津保稅區投資有限公司	孫靜宇、董光沛
2	澳大利亞和新西蘭銀行集團有限公司	布樂達
3	天津市醫藥集團有限公司	趙煒
4	天津渤海化工集團有限責任公司	王順龍
5	中船國際控股有限公司	李峻
6	天津津融投資服務集團有限公司	吳翀

董事、監事、高級管理人員及僱員

II. 報告期內的董事、監事及高級管理人員變動

於2023年4月18日，監事會收到本行股東代表監事于暘先生的辭呈，因工作調整，于暘先生辭任本行股東代表監事及監事會監督委員會委員，于暘先生的辭任於2023年4月18日生效。同日，本行舉行監事會會議，會議選舉吳翀先生為本行股東代表監事及監事會監督委員會委員，吳翀先生的任職於2023年5月18日經本行2022年年度股東大會批准。詳情請見本行2023年4月18日標題為「變更監事」的公告以及標題為「於2023年5月18日（星期四）舉行的2022年年度股東大會的投票表決結果」的公告。

2023年5月11日，董事會收到孫利國先生的辭職申請，由於其到齡退休辭去本行董事長及執行董事、董事會發展戰略委員會主任委員、董事會提名與薪酬委員會委員、董事會普惠金融發展和消費者權益保護委員會委員及根據香港上市規則第3.05條委任之授權代表等職務，其辭任自2023年5月11日生效。為保證董事會各項工作的平穩過渡和有序交接，在董事會選舉下任董事長且其獲得任職資格核准前，由行長吳洪濤先生暫時代行董事長職責。同日，董事會亦收到靳慶軍先生的辭職申請，由於其在本行擔任獨立非執行董事已滿6年，申請辭去本行獨立非執行董事、董事會關聯交易控制委員會主任委員及董事會風險管理委員會委員等職務，自本行股東大會選舉新任獨立非執行董事，並於監管機構批准新任獨立非執行董事任職資格以填補其空缺後生效。詳情請見本行2023年5月11日標題為「董事長辭任；獨立非執行董事辭任；建議委任執行董事；建議委任獨立非執行董事；變更授權代表」的公告。

於2023年5月11日，董事會建議委任于建忠先生本行第七屆董事會執行董事，建議委任于建忠先生為執行董事須經本行股東於股東大會上批准，亦須獲中國銀保監會天津監管局正式批准其資格後方可生效；于建忠先生的委任已經本行股東於2023年6月2日的2023年第一次臨時股東大會上通過，並於2023年7月18日獲天津銀保監局核准。詳情請見本行2023年7月19日標題為「關於董事任職資格獲監管機構核准的公告」的公告。

董事、監事、高級管理人員及僱員

於2023年5月11日，董事會建議委任曾志遠先生為本行第七屆董事會獨立非執行董事，建議委任曾志遠先生為獨立非執行董事須經本行股東於股東大會上批准，亦須獲中國銀保監會天津監管局正式批准其資格後方可生效。曾志遠先生的委任已經本行股東於2023年6月2日的2023年第一次臨時股東大會上通過。詳情請見本行2023年5月11日標題為「董事長辭任；獨立非執行董事辭任；建議委任執行董事；建議委任獨立非執行董事；變更授權代表」的公告以及標題為「於2023年6月2日（星期五）舉行的2023年第一次臨時股東大會的投票表決結果」的公告。2023年8月28日，本行董事會收到曾志遠先生辭任申請，由於其個人原因需專注其他工作，不能擔任本行獨立非執行董事職務，其辭任自2023年8月28日起生效。詳情請見本行2023年8月28日標題為「擬任獨立非執行董事辭任及建議委任獨立非執行董事」的公告。

除上文所披露者外，報告期內概無其他相關資料根據香港上市規則第13.51B(1)條須予披露。

報告期末至本中報日期，本行董事、監事及高級管理人員發生如下變動。

於2023年7月24日，董事會選舉于建忠先生為本行第七屆董事會董事長，相關任職將自獲得監管機構核准後生效。同日，董事會委任于建忠先生擔任本行第七屆董事會發展戰略委員會主任委員、本行第七屆董事會提名與薪酬委員會委員及本行第七屆董事會普惠金融發展和消費者權益保護委員會委員。于建忠先生擔任本行董事長的任職資格已於2023年8月28日獲國家金融監督管理總局天津監管局核准。詳情請見本行2023年7月24日標題為「委任董事長；調整董事會專門委員會委員」的公告及本行2023年8月28日標題為「關於董事長任職資格核准的公告」。

於2023年8月28日，董事會建議委任陳燕紅女士為本行第七屆董事會獨立非執行董事並擔任董事會關聯交易控制委員會主任委員、董事會風險管理委員會委員職務。建議委任陳燕紅女士為獨立非執行董事須經本行股東於股東大會上批准，亦須獲監管機構正式批准其資格後方可生效；陳燕紅女士於董事會相關專門委員會的職務自其董事任職資格獲監管機構核准之日起同時生效。詳情請見本行2023年8月28日標題為「擬任獨立非執行董事辭任及建議委任獨立非執行董事」的公告。

董事、監事、高級管理人員及僱員

III. 公司秘書

董曉東女士與魏偉峰博士分別自2021年1月及2015年9月起擔任本行聯席公司秘書。魏偉峰博士為方圓企業服務集團(香港)有限公司的董事兼集團行政總裁。董曉東女士為魏博士於本行的主要聯絡人。

IV. 董事、監事及相關僱員進行的證券交易

本行已採納香港上市規則附錄十所載《上市發行人董事進行證券交易的標準守則》(「標準守則」)作為其監管董事及監事進行證券交易的守則。

經本行向所有董事及監事作出特定查詢後，本行各董事及監事均確認於報告期內一直遵守標準守則。

董事、監事、高級管理人員及僱員

V. 董事、最高行政人員及監事於本行股份的權益

截至報告期末，本行董事、監事及最高行政人員以及彼等的聯繫人於本行或其相聯法團（定義見證券及期貨條例第XV部）的股份、相關股份及債權證中擁有根據證券及期貨條例第352條規定須予備存的登記冊所記錄或根據香港上市規則附錄十上市發行人董事進行證券交易的標準守則須知會本行及香港聯交所的權益和淡倉載列如下：

董事

董事姓名	身份	股份類別	直接或間接持有的股份數目（好倉）	佔本行權益的概約百分比
董曉東 ⁽¹⁾	實益權益	內資股	58,564	0.00096%

註：董曉東女士於2022年8月18日出任本行董事

監事

監事姓名	身份	股份類別	直接或間接持有的股份數目（好倉）	佔本行權益的概約百分比
劉寶瑞	實益權益	內資股	15,959	0.00026%

除上文所披露者外，截至報告期末，本行董事、最高行政人員或監事或彼等的聯繫人概無於本行或其相關法團的股份、相關股份或債權證中擁有任何權益或淡倉。

董事、監事、高級管理人員及僱員

VI. 僱員薪酬政策及僱員培訓計劃

(I) 僱員基本情況

截至報告期末，本行共有6,573名正式員工，其中總行1,250人，分行及支行5,212人，與本行合併報表的村鎮銀行69人，天銀金融租賃股份有限公司42人。截至報告期末，本行本科及以上學歷5,958人，佔比90.64%；平均年齡39.6歲。

秉持多元化的理念，本行在招聘中不設置國籍、性別、宗教、民族、籍貫等帶有歧視性、限制性的錄用條件，對殘疾人一視同仁，平等對待不同背景的員工，致力營造多元化的職場氛圍。截至報告期末，本行男性員工2,684人，佔比40.83%，女性員工3,889人，佔比59.17%。

(II) 僱員薪酬

本行逐步構建科學的激勵約束機制，通過實施分類考核，使薪酬資源與銀行整體效益和個人績效表現更充分匹配。本行根據適用中國法律、法規及監管規則向本行員工提供社會保險及其他員工福利，如養老保險、醫療保險、工傷保險、失業保險、生育保險及住房公積金。

根據中國銀保監會《商業銀行穩健薪酬監管指引》，本行制定了《天津銀行股份有限公司薪酬管理政策》、《天津銀行薪酬管理辦法》，全面規範本行薪酬管理工作。本行已成功搭建了薪酬構成多元化、管理規範化、實施系統化寬帶薪酬管理體系，實行薪酬市場化、區域差異化管理模式，科學有效地激勵本行員工，保障本行發展戰略的順利實施。

(III) 僱員薪酬與業績衡量、風險調整的標準

本行員工薪酬政策與風險管理體系保持一致，員工薪酬水平與本行效益水平相協調。按照激勵與約束相結合、量力而行和協調可持續的原則，根據風險管理需要，本行實行對風險有重要影響崗位人員績效薪酬的延期支付和追索扣回制度。強化績效考核導向，使薪酬與業績貢獻相符，確保薪酬激勵與風險調整後的業績相匹配，防範激進經營行為和違法違規行為。

董事、監事、高級管理人員及僱員

(IV) 僱員教育培訓情況

本行每年制訂員工教育培訓工作要點、計劃，並開展關鍵人才（包括新員工、青年骨幹、業務專家及管理層）梯隊培養計劃，圍繞一線業務操作、新產品新業務推廣、客戶營銷管理、內控合規案防，由總行組織分支機構業務骨幹分專業、分層級開展示範性培訓，指導各分行、支行結合實際情況開展二次轉培訓。本行在全行範圍內推行員工持證上崗，定期組織各類行內專業資格、選拔競爭考試，推進員工職業資格管理工作，並鼓勵員工參加外部專業資格學習課程。截至本報告日期，已有超過15,441人次通過考試取得各類職業資格證書。

重要事項

I. 企業管治守則

報告期內，本行不斷提高其企業管治的透明度，以保障股東利益及提升企業價值。

本行已按照香港上市規則的規定建立較為全面的企業管治架構。董事會及董事會轄下專門委員會的組成，均符合香港上市規則的規定。本行明確劃分股東大會、董事會、監事會及高級管理層的職責。股東大會是本行的最高權力機構。董事會對股東大會負責。董事會已成立六個專門委員會，專門委員會在董事會領導之下運作，並就董事會的決策提供意見。監事會監督本行的穩健良好經營，以及董事會及高級管理層履行職責。在董事會領導下，高級管理層負責執行董事會的決議並負責本行的日常業務與管理，並定期向董事會及監事會報告。本行行長由董事會任命，負責本行的整體業務經營與管理。

本行已採納香港上市規則附錄十四的企業管治守則（「守則」），已達到國內商業銀行管理制度及企業管治的要求，並建立了良好的企業管治制度。董事會相信，本行於報告期內一直遵守香港上市規則附錄十四第二部份所載的守則條文的規定。

本行致力保持高標準的企業管治。本行將繼續加強自身的企業管治，以確保遵守守則並符合股東及潛在投資者的期望。

重要事項

股東大會

報告期內，本行共舉行兩次股東大會，詳情載列如下：

2023年5月18日，本行於天津銀行東樓辦公區（中國天津市河西區友誼路15號）舉行2022年年度股東大會，出席年度股東大會的股東及受委代表合共代表3,662,170,695股本行有表決權股份，佔於年度股東大會日期本行有表決權股份總數約68.12%，會上審議通過了2022年度董事會工作報告、2022年度監事會工作報告、2022年度財務決算報告、2022年度利潤分配方案、2023年度財務預算、聘請外部審計機構審閱及審計2023年財務報表、2023年度投資計劃及建議委任吳翀先生為股東代表監事等議案。

2023年6月2日，本行於天津銀行東樓辦公區（中國天津市河西區友誼路15號）舉行2023年第一次臨時股東大會，出席臨時股東大會的股東及受委代表合共代表3,552,936,405股本行有表決權股份，佔於臨時股東大會日期本行有表決權股份總數約66.09%，會上審議通過了建議委任于建忠先生為執行董事及建議委任曾志遠先生為獨立非執行董事等議案。

前述股東大會的通知、召開及表決程序全都符合《中華人民共和國公司法》、公司章程及香港上市規則的相關規定。詳情請參閱於召開會議日期登載於本行及香港聯交所網站的投票表決結果公告。

董事會及專門委員會會議

報告期內，董事會舉行3次會議，會上審議及通過了39項決議案。董事會下設的專門委員會舉行了12次會議，包括3次發展戰略委員會會議、2次審計委員會會議、2次關聯交易控制委員會會議、2次風險管理委員會會議、2次提名與薪酬委員會會議及1次普惠金融發展和消費者權益保護委員會會議，會上審議及通過了51項決議案。

監事會及專門委員會會議

報告期內，監事會舉行4次會議，會上審議及通過了46項決議案。監事會下設的專門委員會舉行了7次會議，包括4次監督委員會會議及3次提名委員會會議，會上審議及通過了64項決議案。

重要事項

II. 所得款項用途

本行發行H股的所得款項已用作本行招股章程內所披露的擬定用途。本行全球發售的所得款項淨額（經扣除包銷費及佣金以及本行就全球發售應付的估計開支）已全部用作擴充本行資本，以滿足業務持續增長的需要。

III. 利潤及股息

本行報告期內的收入及報告期末的財務狀況，載於本中期報告的中期財務報表內。

本行股東已在本行於2023年5月18日舉行的2022年年度股東大會上考慮及批准本行的2022年度利潤分配方案。本行不會派發任何2022年度末期股息。

本行將不會就2023年首六個月分派任何中期股息，或將任何資本公積轉增股本。

IV. 關連交易

在報告期內，本行在日常業務往來中向中國公眾人士提供商業銀行服務及產品，公眾人士包括主要股東、若干董事及監事、行長及／或彼等各自的聯繫人。根據香港上市規則，上述各人士為本行關連人士。由於該等交易是在日常業務往來中按照一般商業條款訂立，故獲豁免遵守香港上市規則第十四A章下報告、年度審閱、披露及獨立股東批准規定。

V. 關聯方交易

本行於報告期在日常業務往來中進行的關聯方交易詳情載於財務報表附註40。香港上市規則第十四A章對於關連人士的定義有別於國際會計準則第24號「關聯方披露」對於關聯方的定義及國際會計準則理事會對其的詮釋。載於財務報表附註的若干關聯方交易同時構成香港上市規則所定義的關連交易，但概無構成香港上市規則所規定之須予以披露的關連交易。

重要事項

VI. 監管口徑關聯交易的總體情況

根據《銀行保險機構關聯交易管理辦法》，報告期內本行監管口徑關聯交易總體情況如下：

(I) 關聯方識別情況

截至報告期末，本行關聯方名錄包含關聯自然人2,471人，關聯法人或其他組織576戶。其中：關聯自然人上半年累計新增71人次，刪除135人次，變更信息21人次；關聯法人上半年累計新增15戶，刪除24戶，變更信息104戶。

(II) 關聯交易備案審批情況

報告期內，本行共審議通過3筆授信類重大關聯交易，金額共計人民幣292億元；受理36筆授信類及提供服務類一般關聯交易備案審批，金額共計人民幣62.27億元。

(III) 監管比例執行情況

截至報告期末，最大單戶授信餘額佔本行資本淨額的4.90%，未超過監管所規定10%的要求；最大關聯法人或其他組織所在集團客戶的授信餘額佔本行資本淨額的10.08%，未超過監管所規定15%的要求；全部關聯方授信餘額為人民幣235.20億元，佔本行資本淨額的33.59%，未超過監管所規定50%的要求。

報告期內，本行關聯方授信業務符合監管各項指標要求，未發現向關聯方發放無擔保貸款、以本行股權作為質押提供授信、為關聯方融資提供擔保等違規情況。

重要事項

VII. 重大訴訟及仲裁事項

截至本中期報告日期，本行預期，任何現行且待決的法律或仲裁程序將不會對本行的業務、財務狀況及營運業績造成重大不利影響（無論個別或共同）。

本行天保支行客戶存款糾紛訴訟

2018年12月至2019年4月，天津市第二中級人民法院、天津市高級人民法院陸續對發生在2014年1月的本行天保支行客戶存款糾紛訴訟下發終審裁定書。認為天津桑梓地實業有限公司（後更名為五洲榮耀（天津）集團有限公司）等9戶企業及齊鳳城（後變更為王偉強）、張立等5戶個人通過「體外循環」方式收取本息，有經濟犯罪嫌疑，且與民事訴訟為同一法律關係。分別裁定，駁回上述全部公司和個人對天津銀行的起訴，並將案件材料移送公安機關。

2019年5月起，五洲榮耀（天津）集團有限公司等9戶企業及王偉強、張立等4戶個人陸續向天津市高級人民法院、最高人民法院提起民事再審申請。天津市高級人民法院、最高人民法院對5戶企業及1戶個人裁定駁回再審申請，對4戶企業及3戶個人裁定准許撤回再審申請。

在終審裁定已生效、裁定依據未發生變化的情況下，2020年4月本行收到應訴通知書，五洲榮耀（天津）集團有限公司等5戶企業及王偉強、張立等4戶個人，以前述案件的同一事實和理由在天津市第二中級人民法院再次對本行提起儲蓄存款合同糾紛訴訟，目前正在審理中。

本行上海分行與浙江稠州商業銀行承兌匯票買入返售業務糾紛訴訟

2016年4月，本行上海分行在上海市高級人民法院對浙江稠州商業銀行提起民事訴訟，訴訟涉及本行與浙江稠州商業銀行的銀行承兌匯票買入返售業務。2016年1月13日本行劃轉至浙江稠州商業銀行資金人民幣986百萬元，2016年4月6日到期時，本行未收到應收資金人民幣786百萬元。

本案經上海金融法院、上海市高級人民法院、最高人民法院審理，判決浙江稠州商業銀行對上海分行通過刑事追贓程序追索不成的損失在人民幣40百萬元的範圍內承擔補充賠償責任，本行上海分行準備提起抗訴。

重要事項

VIII. 對本行及其董事、監事及高級管理人員的處罰

報告期內，本行、其董事、監事或高級管理人員概無受到中國證券監督管理委員會調查、行政處罰或公開批評，亦無被任何證券交易所公開譴責或受到任何其他監管機構懲處，而對本行的營運造成嚴重影響。

IX. 本行及持有5%或以上股份的股東履行承諾的情況

報告期內，本行及持有本行已發行股份總額5%或以上的股東概無作出任何承諾。

X. 重大投資、收購及出售資產、企業合併情況

本行於報告期內並無重大投資。報告期內，本行未發生重大資產收購、出售或企業合併事項。

XI. 報告期內股份計劃的實施

報告期內，本行並無實施任何股份計劃。

XII. 任免審計師

股東已在本行於2023年5月18日舉行的2022年年度股東大會上，考慮及批准續聘普華永道中天會計師事務所(特殊普通合夥)為國內審計師負責本行2023年國內準則年度財務報表的審計工作以及續聘羅兵咸永道會計師事務所為國際審計師負責本行2023年國際準則半年財務報表審閱工作和國際準則年度財務報表的審計工作以及彼等的酬金，任期至本行2023年度股東大會結束時為止。

XIII. 期後事項

本行及其附屬公司於報告期後並無發生任何重大事項。

重要事項

XIV. 審閱中期報告

本中期報告所披露的中期財務報表未經審計。羅兵咸永道會計師事務所已根據國際審閱工作準則，審閱本行按照國際會計準則理事會頒佈的國際會計準則第34號和香港上市規則所編製的截至2023年6月30日止六個月中期財務報表。

董事會及董事會轄下的審計委員會已審閱及批准本行的中期報告。

XV. 刊發中期報告

中期報告備有中英文版本。中、英文版本如有任何歧義，一概以中文版本為準。

獨立核數師審閱報告

致天津銀行股份有限公司董事會
(於中華人民共和國註冊成立的股份有限公司)

引言

本核數師(以下簡稱「我們」)已審閱列載於第92至140頁的中期財務資料，此中期財務資料包括天津銀行股份有限公司(以下簡稱「貴行」)及其附屬公司(以下統稱「貴集團」)於2023年6月30日的簡明合併財務狀況表與截至該日止六個月期間的簡明合併綜合收益表、簡明合併權益變動表和簡明合併現金流量表，以及選定的解釋附註。香港聯合交易所有限公司證券上市規則規定，就中期財務資料擬備的報告必須符合以上規則的有關條文以及國際會計準則第34號「中期財務報告」。貴行董事須負責根據國際會計準則第34號「中期財務報告」擬備及列報該等中期財務資料。我們的責任是根據我們的審閱對該等中期財務數據作出結論，並僅按照我們協定的業務約定條款向閣下(作為整體)報告我們的結論，除此之外本報告別無其他目的。我們不會就本報告的內容向任何其他人士負上或承擔任何責任。

審閱範圍

我們已根據國際審閱準則第2410號「由實體的獨立核數師執行中期財務資料審閱」進行審閱。審閱中期財務資料包括主要向負責財務和會計事務的人員作出查詢，及應用分析性和其他審閱程序。審閱的範圍遠較根據《國際審計準則》進行審計的範圍為小，故不能令我們可保證我們將知悉在審計中可能被發現的所有重大事項。因此，我們不會發表審計意見。

結論

按照我們的審閱，我們並無發現任何事項，令我們相信貴集團的中期財務資料未有在各重大方面根據國際會計準則第34號「中期財務報告」擬備。

羅兵咸永道會計師事務所
執業會計師

香港，2023年8月28日

中期財務報表 簡明合併綜合收益表

截至2023年6月30日止六個月
(除另有註明外，以人民幣千元列示)

	附註	截至6月30日止六個月	
		2023年 (未經審計)	2022年 (未經審計)
利息收入		15,263,505	15,055,020
利息支出		(9,792,663)	(9,514,403)
淨利息收入	5	5,470,842	5,540,617
投資收益	6	1,265,476	878,929
手續費及佣金收入		1,248,533	1,042,428
手續費及佣金支出		(225,825)	(229,773)
手續費及佣金淨收入	7	1,022,708	812,655
交易淨損益	8	197,129	483,385
終止確認以攤餘成本計量的金融資產產生的收益淨額	9	32,585	103,150
其他收入、利得或損失	10	142,765	18,946
營業收入		8,131,505	7,837,682
營業支出	11	(1,906,601)	(2,048,245)
預期信用損失模型下的減值損失	12	(5,171,142)	(2,248,105)
聯營公司應佔業績		9,692	9,196
稅前利潤		1,063,454	3,550,528
所得稅費用	13	(227,529)	(522,622)
本期利潤		835,925	3,027,906
以下人士應佔本期利潤：			
本行權益持有人		833,918	3,023,600
非控股權益		2,007	4,306

中期財務報表 簡明合併綜合收益表

截至2023年6月30日止六個月
 (除另有註明外，以人民幣千元列示)

	附註	截至6月30日止六個月	
		2023年 (未經審計)	2022年 (未經審計)
其他綜合收益：			
其後可能重新分類至損益的項目：			
下列項目公允價值變動收益／(支出)：			
— 以公允價值計量且其變動計入其他綜合收益的金融資產		750,370	(83,257)
因處置而重新分類調整計入損益的項目：			
— 以公允價值計量且其變動計入其他綜合收益的金融資產		(172,190)	(77,425)
包含於損益中的以公允價值計量且其變動計入其他綜合收益的			
金融資產減值損失		(30,269)	19,606
與可能重新分類至損益的項目有關的所得稅		(137,000)	35,269
本期其他綜合收益(稅後淨額)		410,911	(105,807)
本期綜合收益總額		1,246,836	2,922,099
以下人士應佔綜合收益總額：			
本行權益持有人		1,244,829	2,917,793
非控股權益		2,007	4,306
		1,246,836	2,922,099
每股盈利(以每股人民幣元列示)：			
— 基本與攤薄後	14	0.14	0.50

後附財務報表附註為本中期合併財務報表的組成部份。

中期財務報表 簡明合併財務狀況表

2023年6月30日

(除另有註明外，以人民幣千元列示)

	附註	2023年 6月30日 (未經審計)	2022年 12月31日 (經審計)
資產			
現金及存放中央銀行款項	16	40,480,199	42,912,719
存放同業及其他金融機構款項	17	4,190,560	6,338,690
拆出資金	18	26,674,607	26,347,825
衍生金融資產	19	194,178	58,811
買入返售金融資產	20	246,894	11,053,540
以公允價值計量且其變動計入 當期損益的金融資產	21	93,446,541	76,140,375
以公允價值計量且其變動計入 其他綜合收益的債務工具	22	72,615,153	65,492,044
客戶貸款及墊款	23	371,343,366	337,397,157
以攤餘成本計量的債務工具	24	159,609,678	180,133,899
以公允價值計量且其變動計入 其他綜合收益的權益工具	25	1,642,224	1,642,224
遞延稅項資產	26	4,121,509	4,475,513
其他資產	27	5,134,570	5,235,255
物業及設備	28	2,291,504	2,455,711
使用權資產	28	1,028,108	1,120,158
於聯營公司的權益	29	288,621	278,930
總資產		783,307,712	761,082,851
負債			
向中央銀行借款	31	65,061,446	61,798,955
同業及其他金融機構存放款項	32	44,734,535	42,073,862
拆入資金	33	32,005,608	23,312,180
賣出回購金融資產款	34	72,638,062	76,259,825
衍生金融負債	19	30,321	60,220
應付所得稅		10,662	5,339
其他負債	35	5,565,951	4,560,627
租賃負債		1,048,873	1,154,111
客戶存款	36	420,105,884	397,765,271
已發行債券	37	80,240,402	93,473,329
總負債		721,441,744	700,463,719


中期財務報表 簡明合併財務狀況表

2023年6月30日
 (除另有註明外，以人民幣千元列示)


	2023年 6月30日 (未經審計)	2022年 12月31日 (經審計)
權益		
股本	6,070,552	6,070,552
資本公積	10,731,130	10,731,130
投資重估儲備	(86,199)	(497,110)
盈餘公積	3,352,480	3,352,480
一般準備	9,221,377	9,221,377
未分配利潤	31,740,470	30,906,552
本行權益持有人應佔權益	61,029,810	59,784,981
非控股權益	836,158	834,151
權益總額	61,865,968	60,619,132
權益及負債總額	783,307,712	761,082,851

後附財務報表附註為本中期合併財務報表的組成部份。

本簡明合併財務報表第92頁到第140頁由以下人士代表董事會於2023年8月28日簽署：



執行董事



執行董事

中期財務報表 簡明合併權益變動表

截至2023年6月30日止六個月
(除另有註明外，以人民幣千元列示)

	歸屬於銀行股東權益								
	股本	資本公積	投資重估			未分配利潤	小計	非控股權益	總額
			儲備	盈餘公積	一般準備				
於2022年12月31日(經審計)	6,070,552	10,731,130	(497,110)	3,352,480	9,221,377	30,906,552	59,784,981	834,151	60,619,132
本期利潤	-	-	-	-	-	833,918	833,918	2,007	835,925
本期其他綜合收益	-	-	410,911	-	-	-	410,911	-	410,911
本期綜合收益總額	-	-	410,911	-	-	833,918	1,244,829	2,007	1,246,836
於2023年6月30日(未經審計)	6,070,552	10,731,130	(86,199)	3,352,480	9,221,377	31,740,470	61,029,810	836,158	61,865,968
於2021年12月31日(經審計)	6,070,552	10,731,130	(12,335)	3,352,480	9,216,746	27,346,218	56,704,791	836,047	57,540,838
本期利潤	-	-	-	-	-	3,023,600	3,023,600	4,306	3,027,906
本期其他綜合收益	-	-	(105,807)	-	-	-	(105,807)	-	(105,807)
本期綜合收益總額	-	-	(105,807)	-	-	3,023,600	2,917,793	4,306	2,922,099
於2022年6月30日(未經審計)	6,070,552	10,731,130	(118,142)	3,352,480	9,216,746	30,369,818	59,622,584	840,353	60,462,937

後附財務報表附註為本中期合併財務報表的組成部份。

中期財務報表 簡明合併現金流量表

截至2023年6月30日止六個月
(除另有註明外，以人民幣千元列示)

	截至6月30日止六個月	
	2023年 (未經審計)	2022年 (未經審計)
經營活動		
稅前利潤	1,063,454	3,550,528
調整項目：		
折舊及攤銷	408,058	409,733
資產減值損失及信用減值損失	5,171,142	2,248,105
聯營公司應佔業績	(9,692)	(9,196)
以公允價值計量且其變動計入其他綜合收益的債務工具和 以攤餘成本計量的債務工具產生的利息收入	(3,819,414)	(4,500,754)
已發行債券產生的利息支出	1,036,035	1,583,114
租賃負債產生的利息支出	20,765	21,998
投資收益	(1,265,476)	(878,929)
交易損益淨額	(197,129)	(483,385)
終止確認以攤餘成本計量的金融資產產生的收益淨額	(32,585)	(103,150)
投資證券的股息收入	-	(66,016)
其他收入利得或損失	14,755	-
營運資金變動前的經營現金流量	2,389,913	1,772,048
存放中央銀行款項及存放同業及其他金融機構款項 (增加)/減少	(1,834,653)	1,329,322
拆出資金減少/(增加)	452,226	(7,047,152)
交易性金融資產及衍生金融資產增加	(2,863,129)	(1,332,850)
客戶貸款及墊款增加	(38,410,573)	(13,455,849)
向中央銀行借款增加	3,103,512	10,252,518
同業及其他金融機構存放款項增加	2,619,416	2,395,344
拆入資金增加/(減少)	8,581,289	(899,445)
交易性金融負債及衍生金融負債減少	(29,899)	(654,165)
賣出回購金融資產款項(減少)/增加	(3,592,850)	3,186,846
客戶存款增加	21,818,368	11,142,078
其他經營資產減少	9,911,960	622,917
其他經營負債增加	1,631,672	696,749
經營活動所得現金	3,777,252	8,008,361
已付所得稅	(15,863)	(56,071)
經營活動所得現金淨額	3,761,389	7,952,290

中期財務報表 簡明合併現金流量表

截至2023年6月30日止六個月
(除另有註明外，以人民幣千元列示)

	附註	截至6月30日止六個月	
		2023年 (未經審計)	2022年 (未經審計)
投資活動			
出售及贖回投資證券所得現金		102,417,483	92,332,957
出售物業及設備及其他資產所得現金		11,507	66,912
購買投資證券所付現金		(103,506,874)	(107,624,894)
購買物業及設備及其他資產所付現金		(115,845)	(138,222)
投資證券所得利息收入及投資收益		6,013,719	10,613,632
投資活動所得／(所用) 現金淨額		4,819,990	(4,749,615)
籌資活動			
發行債券所得現金		80,705,302	66,169,792
償還已發行債券		(94,096,500)	(65,030,000)
支付租賃負債		(168,381)	(162,036)
支付籌資活動的利息		(877,764)	(1,743,370)
已派付股息		(753)	(187)
籌資活動所用現金淨額		(14,438,096)	(765,801)
現金及現金等價物(減少)／增加淨額		(5,856,717)	2,436,874
期初現金及現金等價物		22,058,157	15,157,013
外匯匯率變動的影響		333,015	190,490
期末現金及現金等價物	38	16,534,455	17,784,377
經營活動所得現金淨額包括：			
收到利息		12,789,731	11,777,168
支付利息		(8,155,982)	(6,840,419)
經營活動所得利息淨額		4,633,749	4,936,749

後附財務報表附註為本中期合併財務報表的組成部份。

中期財務報表 簡明合併財務報表附註

截至2023年6月30日止六個月
(除另有註明外，以人民幣千元列示)

1 公司基本情況

天津銀行股份有限公司(「本行」)的前身是天津城市合作銀行股份有限公司，為一家於1996年11月經中國人民銀行批准在中華人民共和國(「中國」)天津市成立的股份制商業銀行。本行於1998年8月更名為天津市商業銀行股份有限公司，於2007年2月再次更名為天津銀行股份有限公司。

本行為一家經中國銀行保險監督管理委員會(「中國銀保監會」)天津監管局批准的金融機構(編號B0108H212000001)，並經中國天津市市場和質量監督管理委員會批准註冊(統一社會信用代碼911200001030702984)。於2016年3月30日，本行於香港聯合交易所有限公司上市。

於2023年6月30日，本行合共擁有14家一級分支機構，其中9家位於天津市，5家位於天津市以外地區。

本行及附屬公司(「本集團」)經批准的業務範圍包括：吸收公眾存款；發放短期、中期和長期貸款；辦理國內外結算；辦理票據承兌與貼現；發行金融債券；代理發行、代理兌付、承銷政府債券；買賣政府債券、金融債券；從事同業拆借；從事銀行卡業務；提供信用證服務及擔保；代理收付款項及代理保險業務；提供保管箱服務；證券投資基金銷售業務；客戶交易結算資金法人存管銀行業務；外匯存款、外匯貸款；外匯匯款、外幣兌換；結匯、售匯；同業外匯拆借；外匯擔保；外匯借款；外匯票據的承兌和貼現；資信調查、諮詢、見證業務。買賣和代理買賣股票以外的外幣有價證券；買賣、代理買賣外匯；融資租賃業務；轉讓和受讓融資租賃資產；固定收益類證券投資業務；接受承租人的租賃保證金；吸收非銀行股東3個月(含)以上定期存款；同業拆借；向金融機構借款；境外借款；租賃物變賣及處理業務；經濟諮詢(依法須經批准的項目，經相關部門批准後方可開展經營活動)；經國務院銀行業監督管理機構監管機構批准的其他業務。(以上範圍內國家有專營專項規定的按規定辦理)。

簡明合併財務報表以人民幣呈列，人民幣亦為本行及其附屬公司的功能貨幣。

中期財務報表 簡明合併財務報表附註

截至2023年6月30日止六個月
(除另有註明外，以人民幣千元列示)

2 編製基礎

本簡明合併財務報表是按照國際會計準則理事會公佈的《國際會計準則第34號 — 中期財務報告》的要求和《香港聯合交易所有限公司證券上市規則》的相關披露規定編製。本簡明合併財務報表並未包括年度財務報表需要披露的所有信息，故應當與本集團截至2022年12月31日止年度之年度財務報表一併閱覽。

3 重大會計政策信息

除某些金融工具以公允價值計量外，本合併財務報表以歷史成本作為編製基礎。

除應用經修訂的國際財務報告準則（「國際財務報告準則」）導致增加的會計政策外，截至2023年6月30日止六個月的簡明合併財務報表所用的會計政策及計算方法與編製本集團截至2022年12月31日止年度的年度財務報表所用者相同。

(1) 本集團已採用的於2023年1月1日新生效的準則及修訂

本集團已採用如下於2023年1月1日新生效的準則及修訂。本集團並未提前採用已頒佈但尚未生效的準則及修訂。

國際會計準則第1號（修訂）	對負債的流動或非流動分類
國際財務報告準則第17號及其修訂	保險合同
國際會計準則第1號和國際財務報告準則實務說明第2號（修訂）	會計政策相關披露
國際會計準則第8號（修訂）	會計估計的定義
國際會計準則第12號（修訂）	單一交易確認的資產及負債的遞延所得稅處理
國際會計準則第12號（修訂）	國際稅收改革一支柱二立法模板

採用上述準則及修訂對本集團截至2023年6月30日止六個月的經營成果、財務狀況和綜合收益無重大影響。

中期財務報表 簡明合併財務報表附註

截至2023年6月30日止六個月
 (除另有註明外，以人民幣千元列示)

3 重大會計政策信息 (續)

(2) 已頒佈但尚未生效且未被本集團提前採用的準則及修訂如下：

		於此日期起／之後 的年度內生效
國際財務報告準則第16號(修訂)	售後回租	2024年1月1日
國際會計準則第1號(修訂)	附條款的非流動負債	2024年1月1日
國際財務報告準則第10號和 國際會計準則第28號(修訂)	投資者與其聯營或合營企業之間的 資產轉讓或投入	生效期已被 無限遞延

本集團正在評估採用上述新增準則及修訂對財務報告的影響，目前本集團預計採用以上新增準則及修訂不大可能會對本集團財務報告產生重大影響。

4 分部分析

營運分部根據有關本集團構成的內部報告確認。董事會及相關管理委員會(主要營運決策者)會定期審閱該等報告，以為各分部分配資源及評估其表現。本集團主要營運決策者主要根據業務分部審查合併財務信息，以便分配資源及評估表現。

分部資產及負債和分部收入及業績均按照本集團的會計政策作為基礎計量。編製分部資料所遵循的會計政策與編製合併財務報表所採納者一致。

內部費用和轉讓定價乃參照市場利率釐定，並已於各分部的業績狀況中反映。內部費用和轉讓價格調整產生的利息收入和支出定義為「分部間利息收入／支出」。從第三方取得的／由第三方產生的利息收入和支出定義為「外部利息收入／支出」。

本集團並無任何佔本集團收入10%或以上的主要客戶。本集團進行的主要業務、收入來源及非流動資產所在地均主要在中國大陸地區，未編製地區分部信息。

分部收入、業績、資產及負債包含直接歸屬某一分部的項目，以及可按合理基準分配的項目。

中期財務報表 簡明合併財務報表附註

截至2023年6月30日止六個月
(除另有註明外，以人民幣千元列示)

4 分部分析 (續)

營運分部

本集團提供多元化的銀行及相關金融服務。本集團向客戶提供的產品和服務劃分為下列業務分部：

公司銀行業務

公司銀行業務分部向公司類客戶、政府機構提供金融產品和服務。這些產品和服務包括公司貸款、貿易融資、存款活動及其他各類公司中介服務。

個人銀行業務

個人銀行業務分部向個人客戶提供金融產品和服務。這些產品和服務包括個人貸款、個人存款、銀行卡業務、個人理財服務及其他各類個人中間業務服務。

資金營運業務

本集團的資金營運業務為其本身或代表客戶進行貨幣市場交易、外匯、貴金屬、衍生品交易以及債務工具投資。

其他

其他包括總部經營以及並未歸屬於上述分部的其他項目。

中期財務報表 簡明合併財務報表附註

截至2023年6月30日止六個月
(除另有註明外，以人民幣千元列示)

4 分部分析 (續)

	公司 銀行業務	個人 銀行業務	資金 營運業務	其他	總計
截至2023年6月30日止六個月					
外部利息收入	6,133,105	4,206,970	4,923,430	-	15,263,505
外部利息支出	(4,032,497)	(2,093,331)	(3,666,835)	-	(9,792,663)
分部間利息收入/(支出)	1,020,748	588,796	(1,609,544)	-	-
淨利息收入	3,121,356	2,702,435	(352,949)	-	5,470,842
投資收益	-	-	1,265,476	-	1,265,476
手續費及佣金收入	313,838	202,608	732,087	-	1,248,533
手續費及佣金支出	(16,958)	(201,759)	(7,108)	-	(225,825)
手續費及佣金淨收入	296,880	849	724,979	-	1,022,708
交易損益淨額	-	-	197,129	-	197,129
終止確認以攤餘成本計量的金融資產 產生的收益淨額	-	-	32,585	-	32,585
其他收入、利得或損失	-	-	54,674	88,091	142,765
營業收入	3,418,236	2,703,284	1,921,894	88,091	8,131,505
營業支出	(763,382)	(758,172)	(385,047)	-	(1,906,601)
預期信用損失模型下的減值損失	(3,138,629)	(2,440,302)	407,789	-	(5,171,142)
應佔聯營公司業績	-	-	-	9,692	9,692
稅前利潤	(483,775)	(495,190)	1,944,636	97,783	1,063,454
所得稅費用					(227,529)
本期利潤					835,925
折舊及攤銷	(171,304)	(140,439)	(96,315)	-	(408,058)
資本性支出	(37,898)	(39,018)	(4,917)	(34,012)	(115,845)
於2023年6月30日					
分部資產	252,196,512	124,202,281	404,428,306	2,480,613	783,307,712
分部負債	(265,402,390)	(163,738,467)	(290,222,166)	(2,078,721)	(721,441,744)
補充信息					
信貸承諾	77,033,371	16,448,886	-	-	93,482,257

中期財務報表 簡明合併財務報表附註

截至2023年6月30日止六個月
(除另有註明外，以人民幣千元列示)

4 分部分析 (續)

	公司 銀行業務	個人 銀行業務	資金 營運業務	其他	總計
截至2022年6月30日止六個月					
外部利息收入	4,910,203	4,401,944	5,742,873	-	15,055,020
外部利息支出	(4,014,133)	(1,658,539)	(3,841,731)	-	(9,514,403)
分部間利息收入/(支出)	1,756,886	(21,512)	(1,735,374)	-	-
淨利息收入	2,652,956	2,721,893	165,768	-	5,540,617
投資收益	-	-	878,929	-	878,929
手續費及佣金收入	201,977	246,963	593,488	-	1,042,428
手續費及佣金支出	(57,414)	(169,303)	(3,056)	-	(229,773)
手續費及佣金淨收入	144,563	77,660	590,432	-	812,655
交易損益淨額	-	-	483,385	-	483,385
終止確認以攤餘成本計量的金融資產 產生的收益淨額	-	-	103,150	-	103,150
其他收入、利得或損失	(21,570)	-	24,626	15,890	18,946
營業收入	2,775,949	2,799,553	2,246,290	15,890	7,837,682
營業支出	(709,199)	(864,918)	(474,128)	-	(2,048,245)
預期信用損失模型下的減值損失	(303,373)	(1,880,771)	(63,961)	-	(2,248,105)
應佔聯營公司業績	-	-	-	9,196	9,196
稅前利潤	1,763,377	53,864	1,708,201	25,086	3,550,528
所得稅費用					(522,622)
本期利潤					3,027,906
折舊及攤銷	(144,602)	(148,118)	(117,013)	-	(409,733)
資本性支出	(44,648)	(54,637)	(8,137)	(30,800)	(138,222)
於2022年12月31日					
分部資產	218,918,690	124,299,293	415,723,215	2,141,653	761,082,851
分部負債	(260,002,570)	(142,868,230)	(297,532,346)	(60,573)	(700,463,719)
補充信息					
信貸承諾	75,293,980	17,922,820	-	-	93,216,800

中期財務報表 簡明合併財務報表附註

截至2023年6月30日止六個月
(除另有註明外，以人民幣千元列示)

5 淨利息收入

	截至6月30日止六個月	
	2023年	2022年
利息收入：		
客戶貸款及墊款，包括：		
公司貸款和墊款	6,073,600	4,825,348
個人貸款和墊款	4,206,970	4,401,944
票據貼現	294,530	390,525
融資租賃	21,395	33,565
存放中央銀行款項	253,376	256,279
存放同業及其他金融機構款項	9,751	13,586
拆出資金	471,979	519,429
買入返售金融資產	112,490	113,590
投資，包括：		
以公允價值計量且其變動計入其他綜合收益的債務工具	1,008,564	894,284
以攤餘成本計量的債務工具	2,810,850	3,606,470
小計	15,263,505	15,055,020
利息支出：		
向中央銀行借款	(864,461)	(765,741)
同業及其他金融機構存款	(566,978)	(575,012)
拆入資金	(550,496)	(206,133)
賣出回購金融資產款項	(763,972)	(710,539)
客戶存款	(5,989,956)	(5,651,866)
已發行債券	(1,036,035)	(1,583,114)
租賃負債	(20,765)	(21,998)
小計	(9,792,663)	(9,514,403)
淨利息收入	5,470,842	5,540,617

6 投資收益

	截至6月30日止六個月	
	2023年	2022年
以公允價值計量且其變動計入當期損益的金融工具投資收益	1,265,476	878,929

投資收益包括因持有公允價值計量且其變動計入當期損益的債券投資、基金、信託計劃、理財產品及資產管理計劃的收益。

中期財務報表 簡明合併財務報表附註

截至2023年6月30日止六個月
(除另有註明外，以人民幣千元列示)

7 手續費及佣金淨收入

	截至6月30日止六個月	
	2023年	2022年
手續費及佣金收入		
代理佣金及承銷服務費	749,301	541,035
結算及清算手續費	252,119	127,947
理財服務費	114,499	201,847
顧問及諮詢費	88,622	115,257
銀行卡費	28,375	24,515
承兌和擔保承諾費	14,693	31,334
其他	924	493
小計	1,248,533	1,042,428
手續費及佣金支出	(225,825)	(229,773)
總計	1,022,708	812,655

8 交易淨損益

	截至6月30日止六個月	
	2023年	2022年
出售以公允價值計量且其變動計入其他綜合收益的債務工具淨收益	172,190	77,425
以公允價值計量且其變動計入當期損益的金融資產交易淨損益	42,097	407,455
衍生金融工具淨損益	(17,158)	(1,495)
總計	197,129	483,385

9 終止確認以攤餘成本計量的金融資產產生的收益淨額

	截至6月30日止六個月	
	2023年	2022年
出售以攤餘成本計量的金融資產淨收益	32,585	103,150

中期財務報表 簡明合併財務報表附註

截至2023年6月30日止六個月
 (除另有註明外，以人民幣千元列示)

10 其他收入、利得或損失

	截至6月30日止六個月	
	2023年	2022年
政府補助	112,721	13,596
匯兌損益	45,883	(50,681)
租金收入	17,440	19,186
股息收入	-	66,016
其他	(33,279)	(29,171)
總計	142,765	18,946

11 營業支出

	註釋	截至6月30日止六個月	
		2023年	2022年
職工薪酬費用	(1)	1,007,794	1,116,005
物業及設備折舊		188,350	186,240
使用權資產折舊		140,658	143,685
辦公開支		138,271	108,944
稅金及附加		102,177	97,448
攤銷		79,050	79,808
租金及物業管理開支		45,861	49,791
其他一般營業及行政費用		204,440	266,324
總計		1,906,601	2,048,245

(1) 職工薪酬費用

	截至6月30日止六個月	
	2023年	2022年
工資、獎金及津貼	672,789	785,740
社會保險費	163,355	155,515
住房公積金	69,337	69,422
職工福利	23,525	22,602
工會經費及職工教育經費	17,354	16,573
企業年金	61,434	66,153
總計	1,007,794	1,116,005

中期財務報表 簡明合併財務報表附註

截至2023年6月30日止六個月
(除另有註明外，以人民幣千元列示)

12 預期信用損失模型下的減值損失

	截至6月30日止六個月	
	2023年	2022年
存放同業及其他金融機構款項	(17,962)	13
拆出資金	1,878	1,693
以公允價值計量且其變動計入其他綜合收益的債務工具	(28,981)	3,661
以攤餘成本計量的客戶貸款及墊款	5,746,304	2,242,937
以公允價值計量且其變動計入其他綜合收益的客戶貸款及墊款	(1,288)	15,944
以攤餘成本計量的債務工具	(361,652)	42,289
信貸承諾	(138,611)	(45,660)
其他	(28,546)	(12,772)
總計(附註30)	5,171,142	2,248,105

13 所得稅費用

	截至6月30日止六個月	
	2023年	2022年
所得稅費用包括：		
當期所得稅	10,525	488,181
遞延稅項	217,004	34,441
總計	227,529	522,622

除了某些子公司適用優惠稅率外，中國企業所得稅按有關期間估計應課稅利潤的25%計算。

中期財務報表 簡明合併財務報表附註

截至2023年6月30日止六個月
 (除另有註明外，以人民幣千元列示)

13 所得稅費用(續)

本期所得稅費用與合併利潤表所列稅前利潤的調節如下：

	註釋	截至6月30日止六個月	
		2023年	2022年
稅前利潤		1,063,454	3,550,528
按適用法定稅率25%計算的稅項		265,864	887,632
優惠稅率所得稅		(1,975)	(1,039)
以前年度所得稅調整		150	(14,259)
不可抵稅開支的稅務影響		3,131	10,933
免稅收入的稅務影響	(1)	(404,092)	(360,645)
本期未確認暫時性差異影響		364,451	-
所得稅費用		227,529	522,622

(1) 免稅收入主要指國債的利息收入與基金分紅。根據中國的稅法規定，這兩部分收入免稅。

14 每股盈利

每股基本及攤薄盈利的計算如下：

	截至6月30日止六個月	
	2023年	2022年
盈利：		
基於每股基本盈利為目的計算的本行權益持有人應佔利潤	833,918	3,023,600
股份數量：		
基於每股基本盈利為目的計算的已發行股份的加權平均數(千股)	6,070,552	6,070,552
每股基本盈利(人民幣元)	0.14	0.50

2023年上半年和2022年上半年，本集團沒有發行在外的潛在稀釋普通股，因此不存在每股收益攤薄事項。

中期財務報表 簡明合併財務報表附註

截至2023年6月30日止六個月
(除另有註明外，以人民幣千元列示)

15 股息

本行未宣派2022年度及2021年度股息。

16 現金及存放中央銀行款項

	註釋	2023年 6月30日	2022年 12月31日
現金		685,157	718,850
法定存款準備金	(1)	30,305,517	28,469,283
超額存款準備金	(2)	9,487,983	13,722,499
其他款項	(3)	1,542	2,087
總計		40,480,199	42,912,719

(1) 本集團法定準備金存放於中國人民銀行，包括人民幣及外幣法定準備金。法定準備金不能用於本集團日常經營用途。

(2) 存放於中國人民銀行的超額存款準備金主要用於資金清算。

(3) 其他款項主要指繳存中國人民銀行的財政性存款。中國人民銀行對繳存的財政性存款不計付利息。

17 存放同業及其他金融機構款項

	2023年 6月30日	2022年 12月31日
中國大陸境內銀行及其他金融機構	3,696,454	3,623,343
境外銀行	501,452	2,740,655
小計	4,197,906	6,363,998
預期信用損失準備	(7,346)	(25,308)
總計	4,190,560	6,338,690

中期財務報表 簡明合併財務報表附註

截至2023年6月30日止六個月
(除另有註明外，以人民幣千元列示)

18 拆出資金

	2023年 6月30日	2022年 12月31日
中國大陸境內其他金融機構	24,514,355	25,099,639
中國大陸境內銀行	-	557,303
境外銀行	2,168,054	696,807
小計	26,682,409	26,353,749
預期信用損失準備	(7,802)	(5,924)
總計	26,674,607	26,347,825

19 衍生金融工具

持有的衍生工具主要持作風險管理用途。

	2023年6月30日			2022年12月31日		
	合同／名義 本金	資產	負債	合同／名義 本金	資產	負債
貨幣衍生金融工具						
— 外匯遠期掉期	8,248,123	178,464	(28,529)	4,974,715	36,731	(58,366)
商品衍生工具及其他	1,830,500	15,714	(1,792)	1,668,900	22,080	(1,854)
總計	10,078,623	194,178	(30,321)	6,643,615	58,811	(60,220)

中期財務報表 簡明合併財務報表附註

截至2023年6月30日止六個月
(除另有註明外，以人民幣千元列示)

20 買入返售金融資產

按對手方列示如下：

	2023年 6月30日	2022年 12月31日
中國大陸境內銀行	993,500	5,661,499
中國大陸境內其他金融機構	-	6,138,647
小計	993,500	11,800,146
預期信用損失準備	(746,606)	(746,606)
總計	246,894	11,053,540

按抵押物類型列示如下：

	2023年 6月30日	2022年 12月31日
債券	-	10,806,646
票據	993,500	993,500
小計	993,500	11,800,146
預期信用損失準備	(746,606)	(746,606)
總計	246,894	11,053,540

中期財務報表 簡明合併財務報表附註

截至2023年6月30日止六個月
(除另有註明外，以人民幣千元列示)

21 以公允價值計量且其變動計入當期損益的金融資產

	註釋	2023年 6月30日	2022年 12月31日
持有作交易用途：			
基金	(1)	33,081,869	21,054,178
資產管理計劃	(2)	26,455,582	29,402,706
信託受益權	(3)	18,964,874	16,131,269
公司債券		6,968,088	3,845,293
資產支持證券		3,676,047	2,100,401
非上市股權		1,590,165	960,664
其他債權融資類產品		1,054,215	1,054,215
金融機構債券		1,044,950	596,757
公共實體及政策性銀行債券		465,796	208,045
上市股權		144,955	290,279
理財產品		-	496,568
總計		93,446,541	76,140,375
香港地區上市		109,522	-
香港以外地區上市		45,272,181	28,094,951
非上市		48,064,838	48,045,424
總計		93,446,541	76,140,375

(1) 基金主要包括貨幣型基金和債券型基金。

(2) 資產管理計劃指由證券公司及其子公司發起設立並管理運作的資產管理產品，主要投向於貨幣市場工具、債券及其他債權類資產。

(3) 信託受益權指本行投資的由信託公司發起設立並管理的信託計劃的受益權，主要投向於貨幣市場工具、債券及信託貸款等債權類資產。

中期財務報表 簡明合併財務報表附註

截至2023年6月30日止六個月
(除另有註明外，以人民幣千元列示)

22 以公允價值計量且其變動計入其他綜合收益的債務工具

	2023年 6月30日	2022年 12月31日
公共實體及政策性銀行債券	32,230,434	31,746,564
公司債券	17,551,623	11,406,531
政府債券	16,661,813	14,728,574
金融機構債券	3,324,084	5,697,354
資產支持證券	2,813,101	1,822,932
其他債權融資類產品	34,098	90,089
總計	72,615,153	65,492,044
香港地區上市	3,565,274	3,172,661
香港以外地區上市	68,307,374	61,552,381
非上市	742,505	767,002
總計	72,615,153	65,492,044

23 客戶貸款及墊款

(1) 客戶貸款及墊款按貸款類型分佈情況列示如下：

	註釋	2023年 6月30日	2022年 12月31日
按攤餘成本計量的客戶貸款及墊款 減值準備	(a)	356,017,679 (12,988,099)	309,948,673 (10,031,651)
小計		343,029,580	299,917,022
以公允價值計量且其變動計入其他綜合收益的客戶貸款及墊款		28,313,786	37,480,135
總計		371,343,366	337,397,157

中期財務報表 簡明合併財務報表附註

截至2023年6月30日止六個月
 (除另有註明外，以人民幣千元列示)

23 客戶貸款及墊款 (續)

(1) 客戶貸款及墊款按貸款類型分佈情況列示如下：(續)

(a) 按攤餘成本計量的客戶貸款及墊款

	2023年 6月30日	2022年 12月31日
公司貸款及墊款		
— 貸款	231,233,646	185,003,511
— 票據貼現	304,880	1,268,904
— 應收融資租賃款	500,041	627,834
小計	232,038,567	186,900,249
零售貸款及墊款		
— 個人消費貸款	56,879,707	61,789,405
— 個人經營貸款	41,059,450	33,489,226
— 住房按揭貸款	26,039,955	27,769,793
小計	123,979,112	123,048,424
客戶貸款及墊款總額	356,017,679	309,948,673
減值準備		
其中：12個月預期信用損失	(4,225,083)	(3,092,948)
整個存續期預期信用損失	(8,763,016)	(6,938,703)
客戶貸款及墊款淨額	343,029,580	299,917,022

中期財務報表 簡明合併財務報表附註

截至2023年6月30日止六個月
(除另有註明外，以人民幣千元列示)

23 客戶貸款及墊款(續)

(2) 客戶貸款及墊款合約金額按行業分析如下：

	2023年6月30日		2022年12月31日	
	金額	佔總額 百分比%	金額	佔總額 百分比%
租賃和商務服務業	66,607,431	17.3	53,810,906	15.5
建築業	32,315,334	8.4	27,981,886	8.1
房地產業	31,740,476	8.3	27,976,893	8.1
票據貼現	28,618,666	7.4	38,749,039	11.2
水利、環境和公共設施管理業	24,347,847	6.3	16,886,741	4.9
製造業	23,588,927	6.1	20,034,569	5.8
批發和零售業	18,871,850	4.9	13,978,191	4.0
金融業	12,841,796	3.3	8,127,973	2.3
科學研究和技術服務業	4,554,737	1.2	1,725,746	0.5
交通運輸、倉儲和郵政業	3,963,815	1.0	4,280,067	1.2
電力、熱力、燃氣及水生產和供應業	3,687,251	1.0	3,564,657	1.0
居民服務、修理和其他服務業	2,263,725	0.6	2,225,036	0.6
文化、體育和娛樂業	2,004,723	0.5	1,988,648	0.6
採礦業	1,209,583	0.3	210,721	0.1
農、林、牧、漁業	1,065,383	0.3	641,149	0.1
住宿和餐飲業	999,208	0.3	554,172	0.1
信息傳輸、軟件和信息技術服務業	993,332	0.3	962,297	0.3
衛生和社會工作	508,388	0.1	515,733	0.1
教育	169,881	0.1	165,960	0.1
小計	260,352,353	67.7	224,380,384	64.6
零售貸款及墊款	123,979,112	32.3	123,048,424	35.4
總計	384,331,465	100.0	347,428,808	100.0

中期財務報表 簡明合併財務報表附註

截至2023年6月30日止六個月
 (除另有註明外，以人民幣千元列示)

23 客戶貸款及墊款(續)

(3) 客戶貸款及墊款合約金額按地區分析如下：

	於2023年6月30日		於2022年12月31日	
	客戶貸款及 墊款總額	%	客戶貸款及 墊款總額	%
天津	211,709,127	55.1	180,265,103	51.9
上海	54,508,690	14.2	56,794,354	16.3
山東	37,748,611	9.8	36,940,658	10.6
四川	31,905,579	8.3	28,146,783	8.1
河北	28,163,311	7.3	26,424,513	7.6
北京	19,312,814	5.0	17,900,431	5.2
寧夏	983,333	0.3	956,966	0.3
總計	384,331,465	100.0	347,428,808	100.0

(4) 客戶貸款及墊款合約金額按合同到期日及抵押方式分析如下：

	於2023年6月30日			
	最長達1年	1至5年	5年以上	總計
信用貸款	116,006,647	34,872,977	2,088,139	152,967,763
保證貸款	44,385,728	43,746,877	36,469,414	124,602,019
抵押貸款	30,263,026	13,394,582	36,112,613	79,770,221
質押貸款	5,119,618	11,714,031	10,157,813	26,991,462
總計	195,775,019	103,728,467	84,827,979	384,331,465

	於2022年12月31日			
	最長達1年	1至5年	5年以上	總計
信用貸款	122,615,468	30,668,504	2,121,240	155,405,212
保證貸款	48,567,721	26,605,529	17,315,416	92,488,666
抵押貸款	26,711,695	13,467,701	35,634,390	75,813,786
質押貸款	7,213,073	9,747,387	6,760,684	23,721,144
總計	205,107,957	80,489,121	61,831,730	347,428,808

中期財務報表 簡明合併財務報表附註

截至2023年6月30日止六個月
(除另有註明外，以人民幣千元列示)

24 以攤餘成本計量的債務工具

	2023年 6月30日	2022年 12月31日
政府債券	61,196,841	63,062,037
公共實體及政策性銀行債券	36,103,665	40,709,615
公司債券	27,225,199	28,701,896
其他債權融資類產品	14,049,405	21,027,497
資產支持證券	11,552,201	15,478,026
資產管理計劃	9,677,254	11,127,183
信託受益權	812,517	1,112,978
金融機構債券	272,716	556,439
小計	160,889,798	181,775,671
香港地區上市	3,896,002	3,379,736
香港以外地區上市	131,679,210	143,901,125
非上市	25,314,586	34,494,810
小計	160,889,798	181,775,671
減值準備		
包括：12個月預期信用損失	(121,075)	(139,546)
整個存續期信用損失	(1,159,045)	(1,502,226)
總計	159,609,678	180,133,899

資產管理計劃、信託受益權及資產支持證券的預期信用損失餘額為人民幣987.8百萬元（2022年12月31日：人民幣1,350.8百萬元）。

中期財務報表 簡明合併財務報表附註

截至2023年6月30日止六個月
(除另有註明外，以人民幣千元列示)

25 以公允價值計量且其變動計入其他綜合收益的權益工具

	2023年 6月30日	2022年 12月31日
非上市股權	1,642,224	1,642,224

26 遞延稅項

以下為已確認的主要遞延稅項資產及負債以及其變動：

	減值損失 準備	應計工資、 獎金及津貼	信貸承諾及 訴訟準備金	以公允價值 計量且其變動 計入其他 綜合收益 的金融資產 公允價值變動	以公允價值 計量且其變動 計入當期損益 的金融資產 公允價值變動	可抵扣虧損	其他	總計
於2022年1月1日	3,685,619	340,027	100,998	79,901	276,403	107,948	(76,751)	4,514,145
計入/(扣除自)損益	(766,232)	3,270	(233)	-	(30,887)	502,868	90,289	(200,925)
計入其他綜合收益	-	-	-	162,293	-	-	-	162,293
於2022年12月31日	2,919,387	343,297	100,765	242,194	245,516	610,816	13,538	4,475,513
計入/(扣除自)損益(附註13)	373,736	(87,006)	(34,653)	-	(39,466)	(386,139)	(35,909)	(209,437)
計入其他綜合收益	-	-	-	(144,567)	-	-	-	(144,567)
於2023年6月30日	3,293,123	256,291	66,112	97,627	206,050	224,677	(22,371)	4,121,509

中期財務報表 簡明合併財務報表附註

截至2023年6月30日止六個月
(除另有註明外，以人民幣千元列示)

27 其他資產

	註釋	2023年 6月30日	2022年 12月31日
其他應收款項	(1)	2,477,282	2,162,653
抵債資產	(2)	1,955,302	2,377,176
無形資產		422,677	423,545
預付開支及其他		279,309	271,881
總計		5,134,570	5,235,255

(1) 其他應收款項中包括待與其他金融機構結算的款項人民幣1,554百萬元(2022年12月31日：人民幣1,784百萬元)。

(2) 於2023年6月30日，本集團通過佔有為貸款及墊款提供抵押而持有的抵質押物取得物業人民幣1,955百萬元(2022年12月31日：人民幣2,377百萬元)。本集團的政策是及時變現抵質押物。本集團並未就其業務使用非現金抵質押物。

28 物業及設備、使用權資產

至2023年6月30日，本集團為新增在建工程人民幣41百萬元(截至2022年12月31日：人民幣207百萬元)、取得的設備賬面價值為人民幣49百萬元(截至2022年12月31日：人民幣233百萬元)，取得的使用權資產賬面價值人民幣45百萬元(截至2022年12月31日：人民幣391百萬元)。

29 於聯營公司的權益

	2023年 6月30日	2022年 12月31日
未上市股份投資成本	223,000	223,000
應享投資淨收益份額	65,621	55,930
總計	288,621	278,930

中期財務報表 簡明合併財務報表附註

截至2023年6月30日止六個月
(除另有註明外，以人民幣千元列示)

30 資產減值準備

	2022年 12月31日	本期計提/ (撥回)	本期核銷	核銷後 收回	其他	2023年 6月30日
存放同業款項	25,308	(17,962)	-	-	-	7,346
拆出資金	5,924	1,878	-	-	-	7,802
買入返售金融資產	746,606	-	-	-	-	746,606
以攤餘成本計量的客戶貸款及墊款 以公允價值計量且其變動計入其他 綜合收益的客戶貸款及墊款	10,031,651	5,746,304	(3,212,307)	422,451	-	12,988,099
以攤餘成本計量的債務工具 以公允價值計量且其變動計入其他 綜合收益的債務工具	1,641,772	(361,652)	-	-	-	1,280,120
其他	260,852	(28,981)	-	-	-	231,871
其他	139,273	(28,546)	(2,015)	-	-	108,712
總計	12,896,494	5,309,753	(3,214,322)	422,451	-	15,414,376
	2021年 12月31日	本年計提/ (撥回)	本年核銷	核銷後 收回	其他	2022年 12月31日
存放同業款項	7,337	17,971	-	-	-	25,308
拆出資金	5,434	490	-	-	-	5,924
買入返售金融資產	393,303	353,303	-	-	-	746,606
以攤餘成本計量的客戶貸款及墊款 以公允價值計量且其變動計入其他 綜合收益的客戶貸款及墊款	12,412,416	4,638,166	(7,430,065)	535,389	(124,255)	10,031,651
以攤餘成本計量的債務工具 以公允價值計量且其變動計入其他 綜合收益的債務工具	3,547,402	2,509,385	(4,415,015)	-	-	1,641,772
其他	259,771	1,081	-	-	-	260,852
其他	411,849	3,632	(17,752)	-	(258,456)	139,273
總計	17,080,895	7,525,753	(11,862,832)	535,389	(382,711)	12,896,494

中期財務報表 簡明合併財務報表附註

截至2023年6月30日止六個月
(除另有註明外，以人民幣千元列示)

31 向中央銀行借款

	2023年 6月30日	2022年 12月31日
中期借貸便利	51,638,007	47,878,995
再貸款	11,625,478	9,827,037
再貼現	1,792,033	2,259,982
碳減排支持工具	5,928	-
信用貸款支持計劃	-	1,832,941
總計	65,061,446	61,798,955

32 同業及其他金融機構存放款項

	2023年 6月30日	2022年 12月31日
中國境內銀行	21,821,324	14,777,046
中國境內其他金融機構	22,913,211	27,296,816
總計	44,734,535	42,073,862

33 拆入資金

	2023年 6月30日	2022年 12月31日
中國境內銀行	25,197,090	15,928,793
中國境內其他同業機構	452,893	771,639
境外銀行	6,355,625	6,611,748
總計	32,005,608	23,312,180

中期財務報表 簡明合併財務報表附註

截至2023年6月30日止六個月
(除另有註明外，以人民幣千元列示)

34 賣出回購金融資產款

按對手方列示如下：

	2023年 6月30日	2022年 12月31日
中國大陸境內銀行	72,638,062	74,562,061
中國大陸境內其他金融機構	-	1,697,764
總計	72,638,062	76,259,825

按抵押物類型分析：

	2023年 6月30日	2022年 12月31日
債券	49,095,803	42,994,924
票據	23,542,259	33,264,901
總計	72,638,062	76,259,825

35 其他負債

	2023年 6月30日	2022年 12月31日
其他應付款項	2,063,240	616,471
結算應付款	1,789,258	1,683,026
應付工資及福利	1,117,325	1,478,246
應付其他稅費	295,165	342,556
信貸承諾準備金	264,447	403,059
應付股息	36,516	37,269
總計	5,565,951	4,560,627

(1) 應付工資及福利包括本集團有關提前退休福利的責任，於2023年6月30日止為人民幣66百萬元(2022年12月31日：人民幣76百萬元)，乃根據預期累計福利單位法估計得出。

中期財務報表 簡明合併財務報表附註

截至2023年6月30日止六個月
(除另有註明外，以人民幣千元列示)

36 客戶存款

	註釋	2023年 6月30日	2022年 12月31日
活期存款			
公司客戶		175,007,665	175,514,450
個人客戶		25,797,140	27,248,377
定期存款			
公司客戶		69,670,610	71,965,539
個人客戶		135,630,256	112,792,868
保證金存款	(1)	13,945,114	10,193,976
其他		55,099	50,061
總計		420,105,884	397,765,271

(1) 按產品類型分析的保證金存款：

	2023年 6月30日	2022年 12月31日
銀行承兌票據	5,729,803	6,340,275
信用證	3,271,902	1,319,651
擔保	504,689	466,108
保函	397,873	375,785
其他	4,040,847	1,692,157
總計	13,945,114	10,193,976

中期財務報表 簡明合併財務報表附註

截至2023年6月30日止六個月
 (除另有註明外，以人民幣千元列示)

37 已發行債券

	註釋	2023年 6月30日	2022年 12月31日
18天津銀行二級	(1)	-	10,450,894
20天津銀行01	(2)	-	5,175,723
23天津銀行二級資本債01	(3)	7,067,432	-
為期1個月的天津銀行同業存單	(4)	399,655	49,998
為期3個月的天津銀行同業存單	(5)	22,330,350	12,410,822
為期6個月的天津銀行同業存單	(6)	14,639,354	16,865,850
為期9個月的天津銀行同業存單	(7)	4,548,953	12,138,569
為期1年的天津銀行同業存單	(8)	31,254,658	36,381,473
總計		80,240,402	93,473,329

- (1) 於2018年1月18日，本行發行期限為10年、面值為人民幣100億元的二級資本債券，固定票面年利率為4.80%，每年付息一次。本行於2023年1月28日完成行使提前贖回權，按面值贖回全部債券。
- (2) 於2020年1月20日，在境內銀行間債券市場發行期限為3年、面值為人民幣50億元的定息金融債券，固定票面年利率為3.73%，每年付息一次。該債券已於2023年1月22日到期。
- (3) 於2023年4月10日，本行發行期限為10年、面值為人民幣70億元的二級資本債券，固定票面年利率為4.7%，每年付息一次。
- (4) 本行折價發行了一系列期限為1個月的同業存單。截至2023年6月30日，未到期的同業存單面值為人民幣4億元，參考年收益率為2%-2.3% (2022年12月31日：2.05%)，到期償還。
- (5) 本行折價發行了一系列期限為3個月的同業存單。截至2023年6月30日，未到期的同業存單面值為人民幣224.1億元，參考年收益率為2.12%-2.55% (2022年12月31日：1.82%-2.75%)，到期償還。
- (6) 本行折價發行了一系列期限為6個月的同業存單。截至2023年6月30日，未到期的同業存單面值為人民幣147.4億元，參考年收益率為2.28%-2.76% (2022年12月31日：1.80%-2.72%)，到期償還。
- (7) 本行折價發行了一系列期限為9個月的同業存單。截至2023年6月30日，未到期的同業存單面值為人民幣45.8億元，參考年收益率為2.05%-2.75% (2022年12月31日：1.95%-2.59%)，到期償還。
- (8) 本行折價發行了一系列期限為1年的同業存單。截至2023年6月30日，未到期的同業存單面值為人民幣316.5億元，參考年收益率為2.05%-2.80% (2022年12月31日：2.05%-2.82%)，到期償還。

中期財務報表 簡明合併財務報表附註

截至2023年6月30日止六個月
(除另有註明外，以人民幣千元列示)

38 現金及現金等價物

	2023年 6月30日	2022年 12月31日
現金	685,157	718,850
存放中央銀行的款項	9,487,983	13,722,499
存放同業及其他金融機構款項	4,193,575	6,363,180
拆放同業及其他金融機構款項	2,167,740	1,253,628
總計	16,534,455	22,058,157

39 結構化主體

2023年6月30日及2022年12月31日，本集團無納入合併範圍的結構化主體。

(1) 本集團在第三方機構發起設立的結構化主體中享有權益

本集團通過投資有關結構化主體發行的權利或計劃而在第三方機構發起設立的結構化主體中享有權益。這些結構化主體未納入本集團的合併財務報表範圍，其包括金融機構發行的資產支持證券、理財產品、資產管理計劃、信託受益權和基金。

下表載列於2023年6月30日，本集團在第三方機構發起設立的結構化主體中享有的權益的賬面總價值分析。

	2023年 6月30日	2022年 12月31日
資產管理計劃	36,132,836	40,529,889
基金	33,081,869	21,054,178
信託受益權	19,777,391	17,244,247
資產支持證券	18,041,349	19,401,359
理財產品	-	496,568
總計	107,033,445	98,726,241

所有該等未納入合併財務報表範圍的結構化主體均計入以公允價值計量且其變動計入當期損益的金融資產(附註21)、以公允價值計量且其變動計入其他綜合收益的債務工具(附註22)及以攤餘成本計量的債務工具(附註24)。

中期財務報表 簡明合併財務報表附註

截至2023年6月30日止六個月
 (除另有註明外，以人民幣千元列示)

39 結構化主體 (續)

(2) 本集團發起設立並於其中享有權益的未納入合併財務報表範圍的結構化主體

本集團發起設立的未納入合併財務報表範圍的結構化主體類型為淨值型理財產品。發起設立該等結構化主體目的為代表投資者管理資產並收取費用。與收益相關的可變回報並不重大的淨值型理財產品，本集團未納入合併範圍。

於2023年6月30日，本集團管理的未納入合併範圍的未到期非保本理財產品整體規模為人民幣56,754百萬元(2022年12月31日：人民幣79,600百萬元)。本集團於非保本型理財產品中獲得的利益主要為手續費及佣金淨收入，截至2023年6月30日止六個月為114百萬元(2022年6月30日：人民幣202百萬元)。

於本期間，本集團並無向該等未合併結構化主體提供任何財務或其他支持。

40 關聯方交易

(1) 下列持有本行超過5%權益的主要股東被視為本集團的關聯方

	持股比例					註冊資本	
	2023年	2022年	主營業務	法人代表	註冊地	2023年	2022年
	6月30日	12月31日				6月30日	12月31日
天津保稅區投資有限公司	15.94%	15.94%	投資和管理	董光沛	天津	9,333,895	9,333,895
澳大利亞和新西蘭銀行集團有限公司	11.95%	11.95%	金融業務	不適用	澳大利亞墨爾本	不適用	不適用
天津渤海化工集團有限責任公司(a)	8.07%	8.07%	投資和管理	王俊明	天津	7,845,977	7,845,977
天津市醫藥集團有限公司(b)	8.06%	8.06%	各類商品、物流的 批發、零售	張銘芮	天津	5,492,950	5,492,950

(a) 天津渤海化工集團有限責任公司直接持有487,078,366股股份，持股佔比8.024%；及透過多家受其控制法團持有合共2,778,686股股份，持股佔比0.046%。天津渤海化工集團有限責任公司於本行合共489,857,052股股份中擁有權益，持股佔比合計8.07%。

(b) 天津市醫藥集團有限公司直接持有487,713,488股股份，持股佔比8.034%；及透過其多家受其控制法團持有合共1,393,695股股份，持股佔比0.023%。天津市醫藥集團有限公司於本行合共489,107,183股股份中擁有權益，持股佔比合計8.057%。

中期財務報表 簡明合併財務報表附註

截至2023年6月30日止六個月
(除另有註明外，以人民幣千元列示)

40 關聯方交易 (續)

(1) 下列持有本行超過5%權益的主要股東被視為本集團的關聯方 (續)

本集團與主要股東及其關聯方實體之間的結餘及交易

本集團與主要股東、主要股東的關聯方的交易均以市場價格為定價基礎，按正常業務程序進行，或按本銀行的合同約定進行處理，並視交易類型及交易內容由相應決策機構審批。與上述公司的交易餘額及交易金額列示如下：

	2023年 6月30日	2022年 12月31日
資產		
客戶貸款及墊款	10,569,994	7,618,259
以公允價值計量且其變動計入當期損益的金融資產	945,095	488,785
以攤餘成本計量的債務工具	120,921	203,954
存放同業及其他金融機構款項	-	-
以公允價值計量且其變動計入其他綜合收益的債務工具	604,867	585,049
總計	12,240,877	8,896,047
負債		
客戶存款	3,041,336	3,108,940
截至6月30日止六個月		
	2023年	2022年
期內交易：		
利息收入	669,406	155,205
利息支出	36,856	43,635
交易淨損益	405	(36,099)
期內的利率範圍：		
客戶貸款及墊款	3.80%-8.5%	3.28%-5.83%
拆出資金	不適用	2.10%
以攤餘成本計量的債務工具	3.43%-5.5%	5.4%-5.8%
以公允價值計量且其變動計入其他綜合收益的債務工具	6.5%-7.0%	5.26%-6.5%
客戶存款	0.005%-4.18%	0.01%-4.18%

中期財務報表 簡明合併財務報表附註

截至2023年6月30日止六個月
 (除另有註明外，以人民幣千元列示)

40 關聯方交易 (續)

(2) 聯營企業

	於2023年 6月30日	於2022年 12月31日
為聯營企業向中國人民銀行提供擔保	61,111	61,086

(3) 其他關聯方

其他關聯方可為個人或公司，包括：董事會、高級管理層成員，及該等個人的近親成員；由董事會、高級管理層成員，及該等個人的近親成員控制或共同控制的實體（及其附屬公司）。

與其他關聯方之間的結餘及交易

本集團與其他關聯方的交易均以市場價格為定價基礎，按正常業務程序進行，或按本銀行的合同約定進行處理，並視交易類型及交易內容由相應決策機構審批。與上述公司的交易餘額及交易金額列示如下：

	2023年 6月30日	2022年 12月31日
負債		
同業及其他金融機構存放款項	734,137	1,019,192

	截至6月30日止六個月	
	2023年	2022年
期內交易：		
利息支出	15,648	11,967
期內的利率範圍：同業及其他金融機構存放款項	2.1%-2.75%	2.1%-3.35%

2023年1月1日至6月30日及2022年度，本集團與其他關聯方的交易往來佔同類交易比例不重大。

中期財務報表 簡明合併財務報表附註

截至2023年6月30日止六個月
(除另有註明外，以人民幣千元列示)

40 關聯方交易 (續)

(4) 本行控股的子公司

本銀行與子公司之間存在若干關聯交易。交易均以市場價格為定價基礎，按正常業務程序進行，或按本銀行的合同約定進行處理，並視交易類型及交易內容由相應決策機構審批。

本行與子公司開展的交易包括拆出資金、同業存放等業務。

於2023年6月30日及2022年12月31日，本銀行向子公司拆出資金款項本金餘額分別為人民幣23.00億元及18.00億元；子公司存放本銀行款項本金餘額分別為人民幣7.62億元及8.79億元。

截至2023年6月30日止六個月及2022年6月30日止六個月，本行與子公司交易相應的利息收入分別為人民幣0.50億元及0.59億元，利息支出分別為人民幣0.08億元及0.08億元。

截至2023年6月30日止六個月及2022年度，本行與子公司的其他交易往來金額不重大。

(5) 關鍵管理人員

關鍵管理人員包括董事、監事和高級管理人員。

除截至2023年6月30日支付的六個月主要管理人員薪酬外，本集團與關鍵管理人員未發生重大交易。

	截至6月30日止六個月	
	2023年	2022年
基本薪金、花紅及津貼	2,652	2,944
養老金計劃供款	704	803
袍金	715	715
總計	4,071	4,462

(6) 年金計劃

本集團與本行設立的企業年金基金除正常的供款和普通銀行業務外，2023年1至6月和2022年度均未發生其他關聯交易。

中期財務報表 簡明合併財務報表附註

截至2023年6月30日止六個月
(除另有註明外，以人民幣千元列示)

41 或有負債及承諾

法律訴訟

本行及其附屬公司因其正常業務營運而作為被告牽涉若干訴訟。截至2023年6月30日，本集團已對未決訴訟的影響進行了評估與計量，未確認與訴訟相關的預計負債(2022年12月31日：同)。

資本承諾

	2023年 6月30日	2022年 12月31日
已簽訂合同但尚未撥付－購置物業及設備的承諾	449,736	403,925

信貸承諾

	2023年 6月30日	2022年 12月31日
貸款承諾		
－原到期日為1年以內	1,881,598	4,660,396
－原到期日為1年或以上	17,206,668	13,580,346
承兌匯票	31,184,528	38,741,677
開出信用證	23,320,242	15,252,079
信用卡承諾	16,448,886	17,922,820
開出保函	3,440,335	3,059,482
總計	93,482,257	93,216,800

信貸承諾代表向客戶提供的一般授信額度。該等授信額度或以貸款及墊款形式或通過信用證發行、承兌或保函進行提取。

中期財務報表 簡明合併財務報表附註

截至2023年6月30日止六個月
(除另有註明外，以人民幣千元列示)

41 或有負債及承諾 (續)

政府債券兌付承諾

本集團獲財政部批准承銷憑證式政府債券及電子式儲蓄債券。該等債券的投資者可於到期日前兌付，而本集團有義務向投資者支付本金及相關利息。

於2023年6月30日，本集團具有提前兌付義務的憑證式政府債券的本金結餘為人民幣1,855百萬元(2022年12月31日：人民幣1,818百萬元)，而本集團具有兌付義務的電子式儲蓄債券的本金結餘為人民幣1,442百萬元(2022年12月31日：人民幣1,427百萬元)。有關債券的初始年期為三至五年。

財政部於到期前概不兌付憑證式政府債券的本息，但會應本行的要求定期支付電子式儲蓄債券的本息。

42 受託業務

本集團通常以資產管理人或以其他受委託身份進行活動，致使其代表個人或公司持有或管理資產。有關資產及該等資產所產生的任何收益或虧損不計入本集團的財務信息，乃由於其並非本集團資產。

於2023年6月30日，本集團的委託貸款結餘為人民幣3,941百萬元(2022年12月31日：人民幣9,408百萬元)。

43 金融資產轉讓

回購協議

於2023年6月30日，本集團與若干對手方訂立回購協議以出售賬面值為人民幣74,448百萬元(2022年12月31日：人民幣78,754百萬元)的債券或票據，惟須同時承諾於未來特定日期按特定價格進行回購。於2023年6月30日，出售該等債券及票據的所得款項總額為人民幣72,638百萬元(2022年12月31日：人民幣76,260百萬元)，呈列為「賣出回購金融資產款」(附註34)。

如回購協議所訂明者，在協議期限內本集團並不向對手方轉讓該等債券或票據的法定所有權。然而，除非訂約方一致同意有關安排，否則本集團不得在協議期限內出售或抵押該等證券。因此，本集團認定其保留了該等債券或票據的絕大部份風險及報酬，因而並未於財務報表中終止確認上述債券或票據，而將其認定為向對手方有抵押借貸的「抵質押物」。對手方的追索權不限於被轉讓的資產。

中期財務報表 簡明合併財務報表附註

截至2023年6月30日止六個月
(除另有註明外，以人民幣千元列示)

44 金融風險管理

概覽

本集團的主要風險管理目標為維持風險處於可接受的參數範圍，以及滿足監管規定。

本集團通過制定風險管理政策，設定風險控制，以及通過相關的最新信息系統來識別、分析、監控及報告風險情況。本集團定期審閱風險管理政策及系統以應對市場、產品及行業最佳做法的變動。

金融工具的詳情披露於合併財務報表相關附註。與該等金融工具有關的風險包括信用風險、流動性風險及市場風險(利率風險、匯率風險及其他價格風險)。如何降低有關風險的政策載於下文。本集團管理並監控該等風險，確保及時有效地實施適當措施。

風險管理框架

本行董事會下設風險管理委員會，由執行董事擔任主任委員。董事會負責制定本集團的整體風險管理，風險管理委員會負責監督高級管理層在信用風險、流動性風險、市場風險及操作風險等方面的控制情況，定期評估整體風險情況、風險承受能力及管理能力，就本集團的風險管理及內部控制作出推薦意見及建議。

遵照風險管理委員會制定的風險管理策略，本行的風險管理部制定及實施相關風險管理政策及程序，以監控本集團金融工具造成的風險。

中期財務報表 簡明合併財務報表附註

截至2023年6月30日止六個月
(除另有註明外，以人民幣千元列示)

44 金融風險管理 (續)

(1) 信用風險

信用風險是指由於客戶或交易對手未能履行其義務而可能造成的潛在虧損。操作失誤導致的未獲授權或不恰當墊款、承諾或投資也會產生信用風險。信用風險主要來自客戶貸款及墊款、以公允價值計量且其變動計入其他綜合收益的債務工具及以攤餘成本計量的債務工具。就風險管理而言，本集團會考慮所有信用風險因素，如對手方違約風險、地域風險和行業風險。

本集團通過以下流程管理本集團的信用風險：

- 確保本集團擁有恰當的信用風險實踐(包括有效的內部控制系統)，以根據本集團規定的政策和程序及相關監管指引持續確定充足的減值準備。
- 監控、識別、評估、計量、報告、控制及緩釋整個集團的信用風險，涉及從單個工具到投資組合級別。
- 制定信貸政策，包括規定從借款人處獲取抵押品，對借款人進行持續信貸評估以及持續管控內部風險限額的風險敞口等，以保護本集團免受已識別風險的影響。
- 就批准及更新授信額度的授權架構建立一個強有力的控制框架。
- 開發和維護本集團計量預期信用損失的流程，包括監控信用風險，納入前瞻性信息及衡量預期信用損失的方法。
- 確保本集團已制定適當的政策和程序，得以恰當地維護並驗證用於評估及計量預期信用損失的模型。

(2) 流動性風險

流動性風險是指本行無法以合理成本及時獲得充足資金，用於償付到期債務、履行其他支付義務和滿足正常業務開展的其他資金需求的風險。資產或負債的現金流和期限的不匹配，均可能產生上述風險。

本集團通過下述方法對其流動性風險進行管理：

- 根據監管規定及業務計劃，制訂相關資產及負債的目標比率；

中期財務報表 簡明合併財務報表附註

截至2023年6月30日止六個月
(除另有註明外，以人民幣千元列示)

44 金融風險管理(續)

(2) 流動性風險(續)

- 保持穩定的存款基礎；及
- 預測未來現金流量和評估適當的流動資產狀況。

本集團可以通過同業拆入資金或市場回購進行流動性管理，同時還可以通過發行債券以滿足長期融資的需求。

(3) 市場風險

市場風險是指因市場價格(包括利率、匯率、商品價格和股票價格等)的不利變動而使本集團的資產負債表內和表外業務發生虧損的風險。市場風險主要存在於本集團的交易性和非交易性業務中。

本集團面臨的市場風險主要包括匯率風險和利率風險。

本集團的外匯風險是指外幣匯率變動導致以外幣計價資產和負債進行的交易使本集團因外匯敞口而蒙受虧損的風險。

本集團的利率風險主要包括自營交易業務以及來自於公司及個人銀行業務的利率風險。利率風險是其許多業務的內在風險，生息資產與付息負債重新定價日期的不匹配是利率風險主要來源。

(4) 操作風險

操作風險指由不完善或有問題的內部控制程序、員工、信息科技系統或外部事件導致的風險。本集團面臨的主要操作風險包括內外部欺詐、現場安全故障、營業中斷及信息科技系統故障。

董事會最終負責本集團的操作風險管理。本集團高級管理層領導全集團日常的操作風險管理。本集團已全面建立管理操作風險的「三道防線」。業務部門及職能部門是防控操作風險的第一道防線，直接負責操作風險管理。內控合規部是防控操作風險的第二道防線，負責建立操作風險管理政策及程序，並統籌、支持及監督操作風險管理。審計部是防控操作風險的第三道防線，負責評估操作風險管理政策及程序是否充足及有效，並評估本集團內部控制系統及合規情況。

中期財務報表 簡明合併財務報表附註

截至2023年6月30日止六個月
(除另有註明外，以人民幣千元列示)

45 金融工具的公允價值

於報告期末，本集團部份金融資產與金融負債以公允價值計量。按公允價值計量輸入數據的可觀察程度以及公允價值輸入數據對計量整體的重要程度將公允價值計量歸類為第一、二或三層級，詳述如下：

- 第一層級：採用相同資產或負債在活躍市場中的報價計量（未經調整）。
- 第二層級：使用直接（比如取自價格）或間接（比如根據價格推算的）可觀察到的、除第一層級中的市場報價以外的資產或負債的輸入值計量的公允價值。
- 第三層級：以可觀察到的市場數據以外的變量為基礎確定的資產或負債的輸入值（不可觀察輸入值）計量的公允價值。

在估計資產或負債的公允價值時，金融資產和金融負債的公允價值是根據以下方式確定：

- 擁有標準條款和條件並在活躍流通市場上交易的金融資產和金融負債的公允價值是參考市場標價確定。
- 對於非期權類的衍生金融工具，其公允價值利用工具期限內適用的收益率曲線按折現現金流分析來確定。
- 其他金融資產和金融負債的公允價值是根據公認定價模型或採用對類似工具可觀察的當前市場標價根據折現現金流分析而確定。如不存在對類似工具可觀察的市場交易標價，則使用淨資產進行估值，且管理層對此價格進行了分析。

中期財務報表 簡明合併財務報表附註

截至2023年6月30日止六個月
(除另有註明外，以人民幣千元列示)

45 金融工具的公允價值(續)

(1) 持續按公允價值計量的金融資產及金融負債的公允價值

	於2023年6月30日			總計
	第一層級	第二層級	第三層級	
以公允價值計量且其變動計入當期損益的金融資產				
公共實體及政策性銀行債券	-	465,796	-	465,796
金融機構債券	-	1,044,950	-	1,044,950
資產支持證券	-	3,676,047	-	3,676,047
公司債券	-	6,968,088	-	6,968,088
其他債權融資類產品	-	-	1,054,215	1,054,215
理財產品	-	-	-	-
資產管理計劃	-	-	26,455,582	26,455,582
信託受益權	-	-	18,964,874	18,964,874
基金	683,131	32,398,738	-	33,081,869
上市股權	144,955	-	-	144,955
非上市股權	-	-	1,590,165	1,590,165
小計	828,086	44,553,619	48,064,836	93,446,541
以公允價值計量且其變動計入其他綜合收益的債務工具				
政府債券	-	16,661,813	-	16,661,813
公共實體及政策性銀行債券	-	32,230,434	-	32,230,434
金融機構債券	-	3,324,084	-	3,324,084
資產支持證券	-	2,813,101	-	2,813,101
公司債券	-	17,551,623	-	17,551,623
其他債權融資類產品	-	-	34,098	34,098
小計	-	72,581,055	34,098	72,615,153
以公允價值計量且其變動計入其他綜合收益的權益工具				
非上市股權	-	-	1,642,224	1,642,224
以公允價值計量且其變動計入其他綜合收益的客戶貸款及墊款	-	-	28,313,786	28,313,786
衍生金融資產	-	194,178	-	194,178
衍生金融負債	-	(30,321)	-	(30,321)
總計	828,086	117,298,531	78,054,944	196,181,561

中期財務報表 簡明合併財務報表附註

截至2023年6月30日止六個月
(除另有註明外，以人民幣千元列示)

45 金融工具的公允價值(續)

(1) 持續按公允價值計量的金融資產及金融負債的公允價值(續)

	於2022年12月31日			總計
	第一層級	第二層級	第三層級	
以公允價值計量且其變動計入當期損益的金融資產				
公共實體及政策性銀行債券	–	208,045	–	208,045
金融機構債券	–	596,757	–	596,757
資產支持證券	–	2,100,401	–	2,100,401
公司債券	–	3,845,293	–	3,845,293
其他債權融資類產品	–	–	1,054,215	1,054,215
理財產品	–	–	496,568	496,568
資產管理計劃	–	–	29,402,706	29,402,706
信託受益權	–	–	16,131,269	16,131,269
基金	3,399,449	17,654,729	–	21,054,178
上市股權	290,279	–	–	290,279
非上市股權	–	–	960,664	960,664
小計	3,689,728	24,405,225	48,045,422	76,140,375
以公允價值計量且其變動計入其他綜合收益的債務工具				
政府債券	–	14,728,574	–	14,728,574
公共實體及政策性銀行債券	–	31,746,564	–	31,746,564
金融機構債券	–	5,697,354	–	5,697,354
資產支持證券	–	1,822,932	–	1,822,932
公司債券	–	11,406,531	–	11,406,531
其他債權融資類產品	–	–	90,089	90,089
小計	–	65,401,955	90,089	65,492,044
以公允價值計量且其變動計入其他綜合收益的權益工具				
非上市股權	–	–	1,642,224	1,642,224
以公允價值計量且其變動計入其他綜合收益的客戶貸款及墊款	–	–	37,480,135	37,480,135
衍生金融資產	–	58,811	–	58,811
衍生金融負債	–	(60,220)	–	(60,220)
總計	3,689,728	89,805,771	87,257,870	180,753,369

中期財務報表 簡明合併財務報表附註

截至2023年6月30日止六個月
(除另有註明外，以人民幣千元列示)

45 金融工具的公允價值(續)

(2) 金融資產第三層級公允價值計量的調節如下：

資產	以公允價值計量 且其變動計入 當期損益的 金融資產	以公允價值計量 且其變動計入 其他綜合收益的 債務工具	以公允價值計量 且其變動計入 其他綜合收益的 權益工具	以公允價值計量 且其變動計入 其他綜合收益的 客戶貸款及墊款
於2023年1月1日	48,045,422	90,089	1,642,224	37,480,135
損益合計				
— 損失	(25,281)	-	-	(106,434)
— 其他綜合收益	-	-	-	11,402
取得	9,105,145	-	-	11,541,643
處置及結算	(9,060,450)	(55,991)	-	(20,612,960)
於2023年6月30日	48,064,836	34,098	1,642,224	28,313,786
資產	以公允價值計量 且其變動計入 當期損益的 金融資產	以公允價值計量 且其變動計入 其他綜合收益的 債務工具	以公允價值計量 且其變動計入 其他綜合收益的 權益工具	以公允價值計量 且其變動計入 其他綜合收益的 客戶貸款及墊款
於2022年1月1日	43,897,426	137,713	1,642,224	37,335,072
損益合計				
— 收益/(損失)	133,059	827	-	(271,709)
— 其他綜合收益	-	(9,121)	-	(41,741)
取得	19,065,606	-	-	37,793,586
處置及結算	(15,050,669)	(39,330)	-	(37,335,073)
於2022年12月31日	48,045,422	90,089	1,642,224	37,480,135

本集團採用的估值技術主要是金融工具現金流折現模型。折現現金流量模型所使用的主要輸入數據是合同現金流量及反映對手方信用風險的收益率曲線。該等公允價值計量分類為第二層級或第三層級，視其相關收益率曲線是否可觀察而定（對於在中國銀行間債券市場交易的債務證券，由中央國債登記結算有限責任公司提供公允價值）。第三層級估值通常由負責金融工具的有關業務部門進行，並由財務部門進行覆核。第三層級估值所使用的折現率範圍介於1.08%至7.00%（2022年12月31日：1.50%至7.00%）。

中期財務報表 簡明合併財務報表附註

截至2023年6月30日止六個月
(除另有註明外，以人民幣千元列示)

45 金融工具的公允價值(續)

(2) 金融資產第三層級公允價值計量的調節如下：(續)

計入當期損益的總收益或損失中，於報告期末本集團所持有的強制以公允價值計量的第三層級金融資產相關的未實現的收益為人民幣25.3百萬元(截至2022年6月30日止六個月：收益為人民幣86.6百萬元)，該等公允價值損益核算在「交易淨損益額」和「投資收益」中。

計入其他綜合收益中，與報告期末本集團所持有的以公允價值計量且其變動計入其他綜合收益的債務工具相關的損失為人民幣4.9百萬元(截至2022年6月30日止六個月：損失為人民幣13.6百萬元)，該收益在報告中體現為投資重估準備的變動。

其他變量保持不變，折現率增加／減少100個基點，將導致按第三層級計量的金融資產於2023年6月30日賬面價值減少／增加分別為人民幣93.1百萬元／人民幣96.9百萬元(2022年12月31日：減少／增加分別為人民幣79.8百萬元／人民幣83.3百萬元)。

(3) 非持續按公允價值計量的金融資產及金融負債的公允價值

	於2023年6月30日		2022年12月31日	
	面值	公允價值	面值	公允價值
金融資產				
以攤餘成本計量的債務工具	159,609,678	159,225,403	180,133,899	179,496,593
金融負債				
已發行債券	80,240,400	79,618,292	93,473,329	92,115,526

於本期內第一、二及三層級並未出現任何重大轉移。

其他金融資產及金融負債包括存放中央銀行款項、存放同業及其他金融機構款項、拆出資金、買入返售金融資產、以攤餘成本計量的客戶貸款及墊款、向中央銀行借款、拆入資金及賣出回購金融資產款項，其賬面值均與其公允價值相若。

46 資產負債表日後事項

於2023年6月30日，本集團無資產負債表日後事項。

47 財務報表之批准

本簡明合併財務報表業經本行董事會於2023年8月28日決議批准。

未經審計補充財務信息

(除另有註明外，金額單位均為人民幣千元)

根據香港上市規則及《銀行業(披露)規則》的規定，本集團將未經審計補充財務信息披露如下：

流動性比率、流動性覆蓋率及淨穩定資金比例

(以百分比表示)

流動性比率

	於2023年 6月30日	於2022年 12月31日	變動比率 (%)
人民幣流動資產與人民幣流動負債比率(%)	52.1	53.4	(1.3)
外幣流動資產與外幣流動負債比率(%)	174.9	294.8	(119.9)

截至6月30日止六個月平均值

	2023年	2022年	變動比率(%)
人民幣流動資產與人民幣流動負債比率(%)	54.05	56.14	(2.09)
外幣流動資產與外幣流動負債比率(%)	205.01	237.11	(32.10)

流動性覆蓋率

	於2023年 6月30日	於2022年 12月31日	變動比率 (%)
合格優質流動性資產	98,063,886.0	99,012,769.4	(0.96)
未來30天現金淨流出量	62,317,954.7	59,455,391.7	4.81
流動性覆蓋率(%)	157.36	166.53	(9.17)

未經審計補充財務信息

(除另有註明外，金額單位均為人民幣千元)

淨穩定資金比例

	於2023年 6月30日	於2023年 3月31日	變動比率 (%)
可用的穩定資金合計	410,162,796.9	415,658,115.6	(1.32)
所需的穩定資金合計	375,363,680.6	370,499,201.5	1.31
淨穩定資金比例(%)	109.27	112.19	(2.92)

根據《商業銀行淨穩定資金比例信息披露辦法》(銀保監發[2019]11號)，本行應披露最近兩個季度的淨穩定資金比例相關信息。

貨幣集中度

	美元	等值人民幣		總計
		港元	其他	
於2023年6月30日				
現貨資產	19,579,724	10,880	118,912	19,709,516
現貨負債	(21,507,204)	(3,794)	(4,284,641)	(25,795,639)
淨倉位	(1,927,480)	7,086	(4,165,729)	(6,086,123)
於2022年12月31日				
現貨資產	16,919,699	11,033	1,981,443	18,912,175
現貨負債	(18,808,254)	(4,087)	(2,355,719)	(21,168,060)
淨倉位	(1,888,555)	6,946	(374,276)	(2,255,885)

上述信息乃按銀行業監管機構的規定計算所得。本集團於各報告期末並無結構性倉位。

未經審計補充財務信息

(除另有註明外，金額單位均為人民幣千元)

跨境索賠

本集團主要在中國內地經營業務，故向中國內地以外的第三方提出的所有債權要求均列作跨境索賠。

跨境索賠主要包括存放同業款項、拆放同業款項和貸款。

跨境索賠已按不同國家或地區予以披露。在考慮了風險轉讓因素的基礎上，凡達到跨境索賠總額10%或以上的國家或地區須分別列示。風險轉讓是指債務人的債務擔保是由另一國家的第三方出具，或債務由某一銀行的海外分行承擔，而其總行設在另一國家的情況。

	於2023年 6月30日	於2022年 12月31日	變動比率 (%)
跨境索賠－存放同業和拆放同業款項			
亞太區(不包括中國內地)	56,156	1,966,722	(97.1)
－其中：香港應佔部份	9,700	9,757	(0.6)
歐洲	7,903	32,757	(75.9)
北美	437,393	738,042	(40.7)
總計	501,452	2,737,521	(81.7)

	於2023年 6月30日	於2022年 12月31日	變動比率 (%)
跨境索賠－貸款			
亞太區(不包括中國內地)	462,761	481,901	(4.0)
－其中：香港應佔部份	462,761	481,901	(4.0)
北美	0	0	0.0
總計	462,761	481,901	(4.0)

未經審計補充財務信息

(除另有註明外，金額單位均為人民幣千元)

中國境內非銀行的風險敞口

	於2023年 6月30日	於2022年 12月31日	變動比率 (%)
表內敞口	371,343,366	337,397,157	10.1
表外敞口	93,482,257	93,216,800	0.3

分支機構一覽表

於報告期末，本行分支機構詳情載列如下：

序號	機構名稱	機構地址	郵編
1	天津銀行營業部	天津市河西區友誼路15號附樓	300201
2	天津銀行東麗支行	天津市東麗區躍進路77號	300300
3	天津銀行軍糧城支行	天津市東麗區興農道軍糧城新市鎮軍華園29號樓1-7	300301
4	天津銀行津南支行	天津市津南區鹹水沽鎮津沽路東側、鹹水沽醫院北側景明花園2號樓底商1號	300350
5	天津銀行淶水道支行	天津市津南區淶水道南側寶聚家園10號樓底商15、16號	300000
6	天津銀行津沽路支行	天津市津南區雙港鎮津沽路西側格林小城棕櫚苑4—底商1-3號	300350
7	天津銀行西青支行	天津市西青區中北鎮萬卉路3號新城市中心一期A區一層1-A-2-01-05	300393
8	天津銀行張家窩支行	天津市西青區玉台路60號	300380
9	天津銀行楊柳青鎮支行	天津市西青區楊柳青商貿街B-1-30、31、32、33、34、34A、35號	300380
10	天津銀行昌凌路支行	天津市西青區李七莊街凌口村悅雅花園A-F座(公寓樓102號底商)	300381
11	天津銀行北辰支行	天津市北辰區京津路與龍洲道交口西北側長瀛商業廣場1-3號樓—1185、1186、1187、2170、3180	300340
12	天津銀行京津路支行	天津市北辰區京津公路與果園北道交口南352增9-10號	300400
13	天津銀行新宜白大道支行	天津市北辰區普旺里(萬達新城)14號樓底商3-41、3-43	300420
14	天津銀行武清支行	天津市武清區泉旺路143號	301799
15	天津銀行靜湖支行	天津市武清區下朱莊街嘉寧路匯達熱力集團科研服務樓底商	301700
16	天津銀行黃莊支行	天津市武清區黃莊街緯一路與經八路交口商業街74號樓底商	301700

分支機構一覽表

序號	機構名稱	機構地址	郵編
17	天津銀行雍陽西道支行	天津市武清區新城雍陽西道南側盛世馨園12-2門底商	301799
18	天津銀行寶坻支行	天津市寶坻區南城路52號	301800
19	天津銀行開元路支行	天津市寶坻區南環路南側滙豐2號樓2-113、2-114、 2-115、2-213、2-214	301800
20	天津銀行天寶工業園支行	天津市寶坻區經濟開發區通唐路北側、天寶路東側 (南環路6號東樓底商)	301800
21	天津銀行薊州支行	天津市薊州區中昌路西側汽車站北人民西路1號 (一層、三層南側)	301900
22	天津銀行人民西大街支行	天津市薊州區人民西大街西段北側金鼎大廈2-188號、 2-188副1號、2-204號	301900
23	天津銀行州河灣支行	天津市薊州區新城州河灣青池西街5號增8號	301900
24	天津銀行康平路支行	天津市薊州區康平路105號、107號、109號	301900
25	天津銀行靜海支行	天津市靜海區原靜海縣委所在地錦繡家園7號樓—105、 106	301600
26	天津銀行東方紅路支行	天津市靜海區東方紅路海馨園商業B區	301600
27	天津銀行寧河支行	天津市寧河區蘆台鎮光明路66號	301500
28	天津銀行第一中心支行	天津市和平區西康路與漢陽道交口處康寧大廈	300070
29	天津銀行融盛支行	天津市和平區成都道179號、181號	300070
30	天津銀行愷豐支行	天津市和平區南馬路11號	300022
31	天津銀行建業支行	天津市和平區氣象台路33號	300070
32	天津銀行寶利支行	天津市和平區貴州路18號B座	300051
33	天津銀行宏通支行	天津市和平區營口道75號	300040
34	天津銀行勞聯支行	天津市和平區建設路95號	300041
35	天津銀行華豐支行	天津市和平區建設路74號	300040
36	天津銀行建設路支行	天津市和平區建設路82號旁	300042
37	天津銀行祥生支行	天津市和平區榮業大街長壽公寓5號樓B座底商	300021

分支機構一覽表

序號	機構名稱	機構地址	郵編
38	天津銀行金盛支行	天津市和平區新興路32號	300070
39	天津銀行津工支行	天津市和平區解放北路72號	300041
40	天津銀行實業支行	天津市和平區大沽北路157號	300040
41	天津銀行大理道支行	天津市和平區大理道86號	300050
42	天津銀行小企業金融服務中心	天津市和平區大理道86號二層	300050
43	天津銀行保定道支行	天津市和平區保定道33-39號新華大廈A幢首層底商01，二層底商01	300040
44	天津銀行金茂廣場支行	天津市河東區光華路4號天津市總工會2號辦公樓一層2111號	300170
45	天津銀行城廂西路支行	天津市南開區城廂西路912號	300100
46	天津銀行第二中心支行	天津市河西區隆昌路62號中豪國際汽車大廈	300201
47	天津銀行金河支行	天津市河西區大沽南路676號	300200
48	天津銀行津財支行	天津市河西區大沽南路東樓橋旁	300200
49	天津銀行大沽南路支行	天津市河西區大沽南路柳苑公寓1號樓底商04-05號	300222
50	天津銀行瑞得支行	天津市河西區永安道3號	300204
51	天津銀行津西支行	天津市河西區氣象台路89號增9	300074
52	天津銀行西聯支行	天津市河西區平江道天津市文化中心天津圖書館底商	300201
53	天津銀行紹興道支行	天津市河西區友誼路5號北方金融大廈首層天津銀行及6B、6C、6D	300201
54	天津銀行陳塘園區支行	天津市河西區洞庭路20號陳塘科技商務服務中心106	300220
55	天津銀行津華支行	天津市河西區黑牛城道16號增14號	300210
56	天津銀行融誠支行	天津市河西區黑牛城道75號	300061
57	天津銀行東海支行	天津市河西區環湖中路33號	300060
58	天津銀行銀聯支行	天津市河西區雙水道26.28號	300222
59	天津銀行協通支行	天津市河西區南京路20號金皇大廈一樓	300042

分支機構一覽表

序號	機構名稱	機構地址	郵編
60	天津銀行匯源支行	天津市河西區解放南路華夏富裕廣場一號樓底商南	300202
61	天津銀行古海道支行	天津市河西區解放南路423號	300210
62	天津銀行解放南路支行	天津市河西區解放南路473號(環渤海國際經貿大廈底商)	300221
63	天津銀行天馬支行	天津市河西區友誼南路與珠江道交口東南側漣水園10號樓 一至二層	300221
64	天津銀行潭江道支行	天津市河西區綏江道川水園公建三川水園17號底商	300221
65	天津銀行珠江道支行	天津市河西區珠江道與學苑路交口	300222
66	天津銀行利民道支行	天津市河西區西南樓圍堤道89號	300201
67	天津銀行南北大街支行	天津市河西區南北大街美寧公寓2號樓底商1門	300210
68	天津銀行第三中心支行	天津市南開區南門外大街盛欣園A2區	300100
69	天津銀行金匯支行	天津市南開區白堤路248號	300192
70	天津銀行興科支行	天津市南開區1895天大建築創意大廈鞍山西道200號	300073
71	天津銀行科貿街支行	天津市南開區鞍山西道428號	300193
72	天津銀行鑫源支行	天津市南開區西市大街與廣開大街交口西北側故里花園 21-2-101A	300102
73	天津銀行長康支行	天津市南開區長江道628號增18號	300111
74	天津銀行銀杉支行	天津市南開區南豐路66號興泰公寓底商	300192
75	天津銀行金山支行	天津市南開區南馬路1289號-102-103	300100
76	天津銀行融源支行	天津市南開區黃河道467號	300110
77	天津銀行廣開五馬路支行	天津市南開區黃河道294號	300110
78	天津銀行興南支行	天津市南開區懷安環路14號、16號、18號	300193

分支機構一覽表

序號	機構名稱	機構地址	郵編
79	天津銀行凌賓路支行	天津市南開區凌賓路96-98號	300381
80	天津銀行咸陽路支行	天津市南開區咸陽路82-84號	300113
81	天津銀行黃河道支行	天津市南開區咸陽路65增10、11號	300111
82	天津銀行水上公園路支行	天津市南開區水上公園西路46號	300191
83	天津銀行華苑支行	天津市南開區雅士道25、27號	300380
84	天津銀行衛津南路支行	天津市南開區衛津南路70號	300381
85	天津銀行天大一支行	天津市南開區天津大學四季村湖濱道與南豐路交口 (湖濱道10號)	300072
86	天津銀行園蔭道支行	天津市南開區王頂堤園蔭道園蔭北里8號樓底商	300191
87	天津銀行澄江路支行	天津市南開區澄江路華寧北里16號樓底商	300190
88	天津銀行科技支行	天津市南開區華苑產業園區梅苑路6號	300384
89	天津銀行萬華支行	天津市新產業園區華苑產業區迎水道148號_1	300384
90	天津銀行海泰路支行	天津市濱海高新區華苑產業區海泰發展六道6號海泰綠色 產業基地F座3門101室	300384
91	天津銀行海河教育園區 北洋園支行	天津海河教育園區天津大學新元南路104號	300350
92	天津銀行第四中心支行	天津市河東區華興道福建大廈1-3層底商	300011
93	天津銀行東聯支行	天津市河東區天山路518號	300162
94	天津銀行東鑫支行	天津市河東區津塘路40號增1號、增2號	300182
95	天津銀行東銀支行	天津市河東區津塘路80號增3號	300170
96	天津銀行大橋道支行	天津市河東區津塘路83號第三中心醫院門診大廳內	300170

分支機構一覽表

序號	機構名稱	機構地址	郵編
97	天津銀行津塘公路支行	天津市河東區津塘公路中山門友愛南里2號樓1門2號底商	300180
98	天津銀行河東支行	天津市河東區六緯路逸庭苑101、102	300012
99	天津銀行嘉華支行	天津市河東區程林莊路嘉華里17-5號	300161
100	天津銀行東晟支行	天津市河東區鳳山道482號	300250
101	天津銀行晨光道支行	天津市河東區泰興南路71號	300162
102	天津銀行中心北道支行	天津市河東區中心北道41號	300181
103	天津銀行紫樂廣場支行	天津市河東區紫樂廣場2號樓-4、5、6門-148	300180
104	天津銀行常州道支行	天津市河東區常州道22號	300250
105	天津銀行第五中心支行	天津市河北區民族路23號	300010
106	天津銀行八達支行	天津市河北區獅子林大街210號鴻基花園底商	300143
107	天津銀行興北支行	天津市河北區增產道10號匯英里小區一號樓底商	300250
108	天津銀行振北支行	天津市河北區中山北路舒園里2號樓	300241
109	天津銀行中山路支行	天津市河北區中山路擇仁里大樓底商	300142
110	天津銀行中北支行	天津市河北區中山路與月緯路交口宇陽公寓2幢底商1-2層	300140
111	天津銀行津城支行	天津市河北區金鐘河大街與增產道交口芳景明居底商	300150
112	天津銀行五號路支行	天津市河北區王串場五號路24號	300150
113	天津銀行北寧灣支行	天津市河北區迎賢道131、133號	300402
114	天津銀行榆關道支行	天津市河北區榆關道698、700號	300232

分支機構一覽表

序號	機構名稱	機構地址	郵編
115	天津銀行鐵東路支行	天津市河北區鐵東路與宜白道交口東南側北明新苑10號樓 61-63號(A6)	300412
116	天津銀行第六中心支行	天津市紅橋區勤儉道187號	300130
117	天津銀行紅鑫支行	天津市紅橋區西青道84號	300122
118	天津銀行紅銀支行	天津市紅橋區丁字沽一號路331號	300131
119	天津銀行光榮道支行	天津市紅橋區光榮道祥居公寓61門101	300130
120	天津銀行怡華路支行	天津市紅橋區怡華路41、43、45、47號	300121
121	天津銀行辰興路支行	天津市紅橋區雙環路51、53號	300134
122	天津銀行官銀號支行	天津市南開區東馬路5號	300090
123	天津銀行濱海分行	天津經濟技術開發區第三大街濱海金融街廣場東路20號 E2ABC	300457
124	天津銀行海濱支行	天津市濱海新區塘沽上海道2048號	300450
125	天津銀行杭州道支行	天津市濱海新區塘沽中心北路8號	300451
126	天津銀行塘沽支行	天津市濱海新區塘沽營口道289號、295號、301號	300450
127	天津銀行和平路支行	天津市濱海新區塘沽和平路9號	300450
128	天津銀行石油北路支行	天津市濱海新區塘沽東鹽路79號	300452
129	天津銀行河北路支行	天津市濱海新區塘沽河北路25號	300451
130	天津銀行車站北路支行	天津市濱海新區塘沽車站北路830號和836號	300451
131	天津銀行錦州道支行	天津市濱海新區塘沽錦州道1024號	300451
132	天津銀行河口路支行	天津市濱海新區塘沽河口路2-37號	300452
133	天津銀行浙江路支行	天津市濱海新區塘沽惠安里7棟1門底商	300450

分支機構一覽表

序號	機構名稱	機構地址	郵編
134	天津銀行港口路支行	天津市濱海新區塘沽新港二號路	300450
135	天津銀行三號路支行	天津市濱海新區塘沽新港三號路3438號	300456
136	天津銀行寶山道支行	天津市濱海新區塘沽海洋科技園新北路3807號	300451
137	天津銀行遠洋城支行	天津市濱海新區遠洋中心路89號天津遠洋未來匯項目一層 F125-126號	300454
138	天津銀行河濱路支行	天津市濱海新區塘沽渤海石油路2064號濱海商貿中心 BF104號	300452
139	天津銀行廣州道支行	天津市濱海新區塘沽福州道1156號	300450
140	天津銀行漢沽支行	天津市濱海新區漢沽新開中路77號	300480
141	天津銀行大港支行	天津市濱海新區大港迎賓街75號	300270
142	天津銀行幸福路支行	天津大港油田幸福路666號	300280
143	天津銀行迎新街支行	天津市濱海新區大港迎新街96號	300270
144	天津銀行勝利路支行	天津市濱海新區大港油田陽光佳園團結西路124、126號	300280
145	天津銀行旭日路支行	天津市濱海新區古林街福源花園商業B座一樓西側	300450
146	天津銀行開發區支行	天津開發區洞庭路76號	300457
147	天津銀行天保支行	天津市經濟技術開發區第二大街27號B座101、201室	300457
148	天津銀行第三大街支行	天津開發區第三大街31號1號樓31-6號	300457
149	天津銀行黃海路支行	天津開發區第二大街21-9號	300457
150	天津銀行濱海高新區支行	天津濱海高新區濱海科技園日新道188號5號樓西側	300301
151	天津銀行中新生態城支行	天津市濱海新區中新天津生態城和旭路276號天和樂匯 2-1-101、201	300467
152	天津銀行天津自由貿易試驗區 分行	天津自貿區(空港經濟區)西三道158號金融中心2號樓 101-201	300308

分支機構一覽表

序號	機構名稱	機構地址	郵編
153	天津銀行北京分行	北京市西城區東河沿胡同73號宣武門大廈	100052
154	天津銀行北京金融街支行	北京市西城區二龍路甲33號樓	100032
155	天津銀行北京廣渠門支行	北京市東城區廣渠家園3樓1層101-02	100022
156	天津銀行北京東直門支行	北京市東城區東直門外大街46號1號樓1層101、2層201	100027
157	天津銀行北京東城支行	北京市東城區朝陽門內大街8號底商	100010
158	天津銀行北京朝外支行	北京市朝陽區朝外大街乙6號朝外SOHO0185號底商、 1133號寫字間	100020
159	天津銀行北京三元橋支行	北京市朝陽區東三環北路乙2號聖元中心A座一層101號 底商和六層601號寫字間	100027
160	天津銀行北京新興橋支行	北京市海澱區復興路21號底商和10層寫字間	100036
161	天津銀行北京中關村支行	北京市海澱區海澱中街15號遠中悅來1-E,1-F底商	100080
162	天津銀行北京西直門支行	北京市海澱區西直門北大街52號	100082
163	天津銀行北京航天橋支行	北京市海澱區西三環北路100號1層1-2北側及5層2-5010、 2-5011	100037
164	天津銀行北京豐台支行	北京市豐台區石榴莊西街232號商業樓1層1F01、2層2F01	100070
165	天津銀行北京房山支行	北京市房山區良鄉地區政通西里小區1、2號樓南側一層 101、二層201	102488
166	天津銀行北京大興支行	北京市大興區興業大街(三段)32號—3-2北側、32號— 3-3二層	102699
167	天津銀行北京通州支行	北京市通州區新華西街61號8-1-3一層東側及新華西街 59號2層8-1-9北側	101199
168	天津銀行北京順義支行	北京市順義區站前街1號院1號樓一層103、二層203	101300
169	天津銀行北京昌平支行	北京市昌平區龍水路12號2號樓一層西側、二層西北側	102200

分支機構一覽表

序號	機構名稱	機構地址	郵編
170	天津銀行石家莊分行	河北省石家莊市橋西區裕華東路49號	050000
171	天津銀行石家莊中山路支行	河北省石家莊市橋西區中山西路151號	050000
172	天津銀行石家莊高新區支行	河北省石家莊市高新區昆侖大街181號天山熙湖1號樓商業樓底商(房號1-105、1-106、1-107、1-108、1-112、1-113、1-114、1-115)	050000
173	天津銀行保定分行	河北省保定市復興中路3108號	071000
174	天津銀行保定涿州支行	河北省涿州市范陽中路293號	072750
175	天津銀行唐山分行	河北省唐山市路北區翔雲道603號	063000
176	天津銀行唐山鳳凰新城支行	河北省唐山市路北區興源道131號和133號	063000
177	天津銀行唐山豐南支行	河北省唐山市豐南區教育街82、84、86號	063000
178	天津銀行唐山曹妃甸支行	河北省唐山市曹妃甸區建設大街198、200號	063299
179	天津銀行唐山樂亭支行	河北省唐山市樂亭縣大釗路8號	063000
180	天津銀行唐山遷安支行	河北省遷安市遷安鎮鋼城大街689號	064000
181	天津銀行唐山遵化支行	河北省遵化市文柏路開元傑作底商1、2號	064200
182	天津銀行上海分行	上海市浦東新區世博大道1859號寶境商務大廈	200002
183	天津銀行上海陸家嘴支行	上海市浦東新區浦東大道1號中國船舶大廈101室和1201室	200120
184	天津銀行上海福山支行	上海市浦東新區福山路450號1層1A室	200122
185	天津銀行上海黃浦支行	上海市黃浦區北京東路666號科技京城F區(西座)1B室	200001
186	天津銀行上海徐匯支行	上海市徐匯區斜土路2119號一樓和三樓	200032
187	天津銀行上海長寧支行	上海市長寧區仙霞路345號東方世紀大廈101室、1905室	200336
188	天津銀行上海靜安支行	上海市靜安區常德路1056號一層A室、二層A室	200040

分支機構一覽表

序號	機構名稱	機構地址	郵編
189	天津銀行上海閘北支行	上海市閘北區恒豐路556號、558號和560號恒匯國際大廈 1層01單元，恒豐路568號恒匯國際大廈5層02單元	200072
190	天津銀行上海普陀支行	上海市普陀區光新路108號一層和二層	200061
191	天津銀行上海虹口支行	上海市虹口區大連路843號101室、845-847號102室、 851號103-104室，大連路839弄1號604-606室	200086
192	天津銀行上海閔行支行	上海市閔行區漕寶路1058號一層	201101
193	天津銀行濟南分行	濟南市市中區經十路20999號三箭瑞福苑一區2、5號樓 1-109	250001
194	天津銀行濟南市中支行	濟南市市中區二環南路2688號B2-002鋪、2666號3樓	250022
195	天津銀行濟南歷下支行	濟南市歷下區解放東路5號濟南軌道交通大廈南樓西北角 一層、二層	250014
196	天津銀行濟南泉城支行	濟南市歷下區黑虎泉北路187號解放閣商務中心	250001
197	天津銀行濟南甸柳支行	濟南市歷下區二環東路5006-9	250014
198	天津銀行濟南歷城支行	濟南市歷城區花園路47號27號樓	250199
199	天津銀行濟南東城支行	山東省濟南市歷城區唐冶中路與敬德街交叉口西北角敬德 街521號地礦科技大廈輔樓一層、二層	250109
200	天津銀行濟南槐蔭支行	濟南市槐蔭區經十路24916號舜承苑小區商住樓底層東側 1-2樓	250022
201	天津銀行濟南西城支行	山東省濟南市槐蔭區臘山河西路與日照路路口西南角濟南 報業大廈一層東北角金融服務大廳	250117
202	天津銀行濟南天橋支行	濟南市明湖西路965號、975號、985號	250000

分支機構一覽表

序號	機構名稱	機構地址	郵編
203	天津銀行濟南濱河支行	濟南市天橋區清河北路8888號濱河商務中心A座101室， 1201室部份，1202室，1203室	250033
204	天津銀行濟南章丘支行	章丘區明水雙山大街35號齊魯潤橋小區16號樓104號商舖	250299
205	天津銀行東營分行	山東省東營市東營區府前大街55號	257000
206	天津銀行東營西城支行	山東省東營市東營區黃河路680-1號金都大廈	257061
207	天津銀行泰安分行	山東省泰安市東岳大街483號	271000
208	天津銀行煙台分行	中國(山東)自由貿易試驗區煙台片區煙台經濟技術開發 區衡山路16號	264006
209	天津銀行成都分行	四川省成都市高新區天府大道中段688號	610041
210	天津銀行成都錦江支行	四川省成都市錦江區通盈街318號、328號	610065
211	天津銀行成都濱江支行	四川省成都市錦江區濱江西路10號	610021
212	天津銀行成都青羊支行	四川省成都市青羊區金陽路53號、53號附1-2號	610072
213	天津銀行成都金牛支行	四川省成都市金牛區茶店子西街2號附9-13號、8棟 205-207	610036
214	天津銀行成都武侯支行	四川省成都市武侯區麗都路518號1棟1層1號	610047
215	天津銀行成都成華支行	四川省成都市成華區府青路二段69號、71號、73號、 75號和67號1棟204號	610057
216	天津銀行成都郫都支行	四川省成都市郫都區創智南一路88號1棟1層1號、2層1號	611730
217	天津銀行瀘州分行	四川省瀘州市江陽區春景下路189號	646000



中國·天津市河西區友誼路15號

郵編：300201

客服電話：956056

www.bankoftianjin.com