

香港交易及結算所有限公司及香港聯合交易所有限公司對本公告之內容概不負責，對其準確性或完整性亦不發表任何聲明，並明確表示，概不對因本公告全部或任何部份內容而產生或因倚賴該等內容而引致之任何損失承擔任何責任。



JIANGXI BANK CO., LTD.*

江西銀行股份有限公司*

(於中華人民共和國註冊成立的股份有限公司)

(股份代號：1916)

截至2022年6月30日止六個月之中期業績公告

江西銀行股份有限公司*(「本行」)董事會(「董事會」)欣然公佈本行及其附屬公司截至2022年6月30日止六個月之未經審計合併中期業績(「中期業績」)。本業績公告載有本行2022年中期報告全文，符合《香港聯合交易所有限公司證券上市規則》有關中期業績初步公告的相關內容規定。董事會及董事會審計委員會已審閱及確認中期業績。

本業績公告刊載於香港聯合交易所有限公司網站(www.hkexnews.hk)及本行網站(www.jx-bank.com)。截至2022年6月30日止六個月之中期報告將適時寄發予本行股東及可於上述網站查閱。

承董事會命
江西銀行股份有限公司*
董事長
曾暉

中國，南昌，2022年8月26日

截至本公告日期，本行董事會成員包括執行董事曾暉女士及駱小林先生；非執行董事喻旻昕先生、卓莉萍女士、鄧永航先生**、熊潔敏女士**及李水平先生**；以及獨立非執行董事黃顯榮先生、王芸女士、楊愛林先生及劉興華先生。

* 江西銀行股份有限公司並非香港法例第155章《銀行業條例》所指認可機構，不受香港金融管理局的監督，亦不獲授權在香港經營銀行／接受存款業務。

** 該等董事待中國銀行保險監督管理機構核准其董事任職資格後履職。



目錄

第一章	公司簡介	1
第二章	會計數據及財務指標摘要	3
第三章	管理層討論與分析	6
第四章	股本變動及股東情況	68
第五章	董事、監事、高級管理人員、員工及機構情況	80
第六章	企業管治	89
第七章	重要事項	93
第八章	致董事會審閱報告	98
第九章	未經審計簡明合併損益及其他綜合收益表	100
第十章	未經審計簡明合併財務狀況表	102
第十一章	未經審計簡明合併權益變動表	104
第十二章	未經審計簡明合併現金流量表	107
第十三章	未經審計中期簡明合併財務報表附註	110
第十四章	未經審計補充財務信息	223
	釋義	227


* 本中期報告以中、英文編製。倘中英文版本有任何歧義，概以中文版本為準。

1.1 公司基本情況

法定中文名稱：	江西銀行股份有限公司*
法定英文名稱：	JIANGXI BANK CO., LTD.*
法定代表人：	曾暉**
授權代表：	魏偉峰
公司秘書：	魏偉峰
股份簡稱：	江西銀行
股份代號：	1916
統一社會信用代碼：	913601007055009885
金融許可證號：	B0792H236010001
註冊資本：	人民幣6,024,276,901元
註冊和辦公地址：	中國江西省南昌市紅谷灘區金融大街699號江西銀行大廈
香港主要營業地點：	香港灣仔皇后大道東248號大新金融中心40樓
聯繫電話：	+86-791-86791009
傳真：	+86-791-86771100
本行網址：	www.jx-bank.com（網站內容不構成本報告的一部分）
客服電話：	+86-956055
境內審計師：	立信會計師事務所（特殊普通合夥）
境外審計師：	香港立信德豪會計師事務所有限公司
中國內地法律顧問：	中倫律師事務所
中國香港法律顧問：	高偉紳律師事務所
H股股票上市交易所：	香港聯合交易所有限公司
H股股份過戶登記處：	香港中央證券登記有限公司
內資股股份託管機構：	中國證券登記結算有限責任公司

* 本行並非香港法例第155章《銀行業條例》所指認可機構，不受限於香港金融管理局的監督，亦不獲授權在香港經營銀行／接受存款業務。

** 根據本行公司章程，董事長為本行的法定代表人，本行正在辦理法定代表人變更登記。



第一章 公司簡介

1.2 2022年上半年主要獲獎情況

2022年1月，本行榮獲中國外匯交易中心暨全國銀行間同業拆借中心授予的「2021年度市場影響力獎－核心交易商」、「2021年度市場影響力獎－貨幣市場交易商」及「2021年度市場創新獎－X-Repo」。

2022年1月，本行榮獲中央國債登記結算有限責任公司授予的「自營結算100強」。

2022年1月，本行榮獲中國進出口銀行授予的2021年度金融債券承銷做市團「核心承銷商」稱號及「綠色發展理念推進獎」。

2022年2月，本行榮獲中國人民銀行南昌中心支行、江西省人民政府金融工作辦公室授予的2021年度跨境人民幣業務「綜合優勝獎」。

2022年3月，本行在江西省企業聯合會和江西省企業家協會聯合發佈的「2021江西企業100強」榜單中位列第14位。


2022年6月，本行在中國人民銀行南昌中心支行舉辦的江西省金融機構徵信業務競賽中榮獲「團體一等獎」。

2022年6月，本行榮獲普益標準頒發的「優秀固收類銀行理財產品獎」。

2022年6月，本行在中國銀行業協會「2021年中國銀行業100強榜單」中排名商業銀行第47位。

2022年7月，本行在英國《銀行家》雜誌發佈的「2021年全球銀行1000強榜單」中，按一級資本排名位列第227位。

2022年7月，本行創作的短視頻作品－《打擊治理電信網絡詐騙跨境賭博宣傳片》榮獲中國人民銀行南昌中心支行辦公室授予的「紅色金融耀贛鄱 消保為民攜手行」主題宣傳「優秀宣傳作品」。



第二章 會計數據及財務指標摘要

2.1 財務數據


本中期報告所載財務資料乃以合併基準按照國際財務報告準則編製，除特別註明外，本集團數據均以人民幣列示。

	截至6月30日止六個月		2022年比2021年
	2022年	2021年	
(除另有註明外，以人民幣百萬元列示)			
經營業績			變動率(%)
利息淨收入	4,621.67	4,135.59	11.75
手續費及佣金淨收入	373.44	416.14	(10.26)
營業收入	6,317.67	5,354.06	18.00
營業支出	(1,543.25)	(1,508.64)	2.29
資產減值損失	(3,207.25)	(2,239.73)	43.20
稅前利潤	1,570.13	1,608.69	(2.40)
期內淨利潤	1,317.34	1,353.40	(2.66)
歸屬於本行股東的淨利潤	1,281.52	1,330.32	(3.67)
每股計(人民幣元/股)			變動率(%)
基本每股盈利	0.21	0.22	(4.55)
基本稀釋每股盈利	0.21	0.22	(4.55)
盈利能力指標(%)			變動
平均總資產回報率 ⁽¹⁾	0.52%	0.58%	(0.06%)
平均權益回報率 ⁽²⁾	6.80%	7.42%	(0.62%)
淨利差 ⁽³⁾	1.86%	1.88%	(0.02%)
淨利息收益率 ⁽⁴⁾	1.92%	1.90%	0.02%
手續費及佣金淨收入佔營業收入比率	5.91%	7.77%	(1.86%)
成本收入比 ⁽⁵⁾	23.24%	27.09%	(3.85%)




第二章 會計數據及財務指標摘要

	截至2022年 6月30日	截至2021年 12月31日	2022年上半年 比2021年末
	(除另有註明外，以人民幣百萬元列示)		
規模指標			變動率(%)
資產總額	516,256.21	508,559.81	1.51
其中：發放貸款和墊款淨額	291,423.66	270,658.23	7.67
負債總額	473,030.91	466,926.37	1.31
其中：吸收存款	350,593.89	343,726.22	2.00
股本	6,024.28	6,024.28	-
歸屬於本行股東總權益	42,473.36	40,917.32	3.80
非控制性權益	751.94	716.12	5.00
總權益	43,225.30	41,633.44	3.82
歸屬於本行股東的每股淨資產(人民幣元/股) ⁽⁶⁾	6.39	6.13	4.24
資產質量指標			變動
不良貸款率	1.88%	1.47%	0.41%
撥備覆蓋率 ⁽⁷⁾	166.84%	188.26%	(21.42%)
貸款撥備率 ⁽⁸⁾	3.14%	2.76%	0.38%
資本充足率指標			變動
核心一級資本充足率	9.51%	9.66%	(0.15%)
一級資本充足率	11.55%	11.80%	(0.25%)
資本充足率	13.29%	14.41%	(1.12%)
總權益對資產總額比率	8.37%	8.19%	0.18%
其他指標			變動
流動性覆蓋率	409.76%	387.45%	22.31%
流動性比率	90.10%	79.03%	11.07%
存貸比	85.61%	80.80%	4.81%



第二章 會計數據及財務指標摘要

- 附註：(1) 指期內淨利潤佔期初及期末的資產總額平均餘額的百分比。
- (2) 指期內歸屬於本行股東的淨利潤佔期初及期末歸屬於本行股東的總權益平均餘額(扣除其他權益工具)的百分比。
- (3) 按生息資產總額的平均收益率與計息負債總額的平均成本率的差額計算，基於每日平均生息資產和計息負債計算。
- (4) 按利息淨收入除以生息資產平均餘額計算，基於每日平均生息資產計算。
- (5) 按扣除稅金及附加後的營業支出除以營業收入計算。
- (6) 按期末扣除其他權益工具後的歸屬於本行股東的總權益除以期末普通股股本總數計算。
- (7) 按貸款減值損失準備除以不良貸款總額計算。
- (8) 按貸款減值損失準備除以發放貸款和墊款總額計算。



第三章 管理層討論與分析

3.1 經濟金融與政策環境回顧

報告期內，國際環境更趨複雜嚴峻，國內疫情多發散發，不利影響明顯加大，經濟發展極不尋常，超預期突發因素帶來嚴重衝擊，二季度經濟下行壓力明顯增大。國家統計局核算，2022年上半年，我國GDP為人民幣562,642億元，同比增長2.5%。其中，一季度GDP同比增長4.8%，二季度同比增長0.4%，我國經濟克服超預期因素不利影響，呈現企穩回升態勢，尤其是二季度實現了經濟正增長，穩住了經濟大盤，成績來之不易。截至報告期末，廣義貨幣餘額人民幣258.15萬億元，同比增長11.4%；人民幣貸款餘額206.35萬億元，同比增長11.2%；人民幣存款餘額251.05萬億元，同比增長10.8%；社會融資規模存量為人民幣334.27萬億元，同比增長10.8%。

報告期內，本行主要經營活動所在地——中國江西省經濟加快恢復，呈平穩回升的發展態勢。江西省2022年上半年地區生產總值同比增長4.9%，居全國第3位。上半年規模以上工業增加值同比增長7.4%，出口額增長47.3%，固定資產投資同比增長10.6%。


3.2 總體經營概況

2022年上半年，在江西省委省政府的堅強有力領導下，在監管部門的科學有效監管下，在行黨委的正確帶領下，全行上下堅持穩字當頭、穩中求進的主基調，把握「穩住、進好、調優」的原則要求，鋤足幹勁、奮勇爭先，經營情況穩中向好。

一是經營規模穩步增長。截至報告期末，集團資產總額人民幣5,162.56億元，較上年末增長1.51%；負債總額人民幣4,730.31億元，較上年末增長1.31%；總權益人民幣432.25億元，較上年末增長3.82%；吸收存款人民幣3,505.94億元，較上年末增長2.00%；發放貸款和墊款總額人民幣3,001.28億元，較上年末增長8.07%。主要監管指標達標，資本充足率13.29%，撥備覆蓋率166.84%，流動性比例90.10%，不良貸款率1.88%。

二是結構調整有序推進。加強資產負債主動管理，淨利差、淨利息收益率保持穩定，籌集資金成本有所下降，儲蓄存款平均成本率3.10%，較上年同期下降0.18個百分點，為近年來首次下降。推動普惠貸款、綠色貸款等業務增量擴面，穩步按計劃壓降非標類資產、表外理財業務規模。

三是客戶基礎得到夯實。對公有效客戶61,588戶，較上年末增加1,989戶；個人有效客戶352.84萬戶，較上年末增加11.25萬戶；信用卡客戶總量65.71萬戶，較上年末增加2.12萬戶。



3.3 利潤表分析

報告期內，本集團實現稅前利潤人民幣15.70億元，較上年同期減少人民幣0.39億元，下降2.40%；實現淨利潤人民幣13.17億元，較上年同期減少人民幣0.36億元，下降2.66%。

	截至6月30日止六個月			
	2022年	2021年	變動金額	變動率(%)
(除另有註明外，以人民幣百萬元列示)				
利息收入	10,350.97	9,570.79	780.18	8.15
利息支出	(5,729.30)	(5,435.20)	(294.10)	5.41
利息淨收入	4,621.67	4,135.59	486.08	11.75
手續費及佣金收入	442.98	462.92	(19.94)	(4.31)
手續費及佣金支出	(69.54)	(46.78)	(22.76)	48.65
手續費及佣金淨收入	373.44	416.14	(42.70)	(10.26)
交易淨收益	80.27	100.54	(20.27)	(20.16)
金融投資所得收益淨額	1,163.26	688.68	474.58	68.91
其他營業收入	79.03	13.11	65.92	502.82
營業收入	6,317.67	5,354.06	963.61	18.00
營業支出	(1,543.25)	(1,508.64)	(34.61)	2.29
資產減值損失	(3,207.25)	(2,239.73)	(967.52)	43.20
應佔聯營公司利潤	2.96	3.00	(0.04)	(1.33)
稅前利潤	1,570.13	1,608.69	(38.56)	(2.40)
所得稅費用	(252.79)	(255.29)	2.50	(0.98)
期內淨利潤	1,317.34	1,353.40	(36.06)	(2.66)
歸屬於本行股東的淨利潤	1,281.52	1,330.32	(48.80)	(3.67)
非控制性權益	35.82	23.08	12.74	55.20



第三章 管理層討論與分析

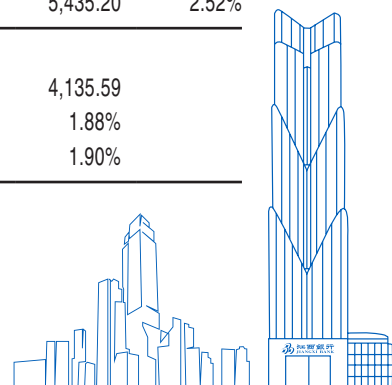
3.3.1 利息淨收入、淨利差及淨利息收益率

報告期內，本集團實現利息淨收入人民幣46.22億元，較上年同期增加人民幣4.86億元，增長11.75%。其中：業務規模調整導致利息淨收入較上年同期增加人民幣5.06億元，收益率或成本率變動導致利息淨收入較上年同期減少人民幣0.20億元。

下表載列所示期間，本集團生息資產和計息負債的平均餘額、該等資產和負債的利息收入及支出以及生息資產平均收益率及計息負債平均成本率。

	截至6月30日止六個月					
	2022年		2021年			
	平均餘額	利息收入/ 支出	平均年 收益率/ 成本率	平均餘額	利息收入/ 支出	平均年 收益率/ 成本率
	(除另有註明外，以人民幣百萬元列示)					
生息資產						
發放貸款和墊款	286,349.37	6,969.52	4.86%	235,028.90	6,090.46	5.18%
金融投資	133,099.80	2,903.63	4.36%	138,493.03	2,983.00	4.30%
存放中央銀行款項	32,917.23	228.54	1.38%	37,462.72	269.88	1.44%
存放同業及其他金融機構款項	1,911.90	3.14	0.32%	2,155.44	3.52	0.32%
買入返售金融資產	23,376.84	203.20	1.74%	18,947.61	179.95	1.90%
拆出資金	3,242.58	42.94	2.64%	3,681.47	43.98	2.38%
生息資產總額	480,897.72	10,350.97	4.30%	435,769.17	9,570.79	4.40%
計息負債						
吸收存款	338,850.58	4,031.22	2.38%	321,478.94	3,870.78	2.40%
同業及其他金融機構存放款項	21,684.41	286.70	2.64%	23,316.71	324.20	2.78%
向中央銀行借款 ⁽¹⁾	16,365.86	194.35	2.38%	10,059.58	155.41	3.08%
拆入資金	4,310.39	60.42	2.80%	3,997.46	54.85	2.74%
賣出回購金融資產	26,677.05	231.02	1.74%	22,146.03	209.90	1.90%
已發行債券	52,659.08	764.23	2.90%	42,218.06	677.79	3.22%
向其他金融機構借款	8,337.05	161.36	3.88%	7,215.60	142.27	3.94%
計息負債總額	468,884.42	5,729.30	2.44%	430,432.38	5,435.20	2.52%
利息淨收入		4,621.67			4,135.59	
淨利差		1.86%			1.88%	
淨利息收益率		1.92%			1.90%	

附註：(1) 包括票據再貼現業務。



第三章 管理層討論與分析

下表載列於所示期間，本集團由於規模和利率變動導致利息收入和利息支出變動的情況。規模變化以生息資產和計息負債的平均餘額變動衡量，而利率變動則以生息資產和計息負債的平均利率變動衡量。規模和利率變動的共同影響被計入利息變動中。


	截至6月30日止六個月		
	2022年對比2021年		
	增長／(下降)的原因		淨增長／
	規模 ⁽¹⁾	利率 ⁽²⁾	(下降) ⁽³⁾
(除另有註明外，以人民幣百萬元列示)			
生息資產			
發放貸款和墊款	1,329.90	(450.84)	879.06
金融投資	(116.16)	36.79	(79.37)
存放中央銀行款項	(32.75)	(8.59)	(41.34)
存放同業及其他金融機構款項	(0.40)	0.02	(0.38)
買入返售金融資產	42.07	(18.82)	23.25
拆出資金	(5.24)	4.20	(1.04)
利息收入變化	991.16	(210.98)	780.18
計息負債			
吸收存款	209.16	(48.72)	160.44
同業及其他金融機構存放款項	(22.70)	(14.80)	(37.50)
向中央銀行借款 ⁽⁴⁾	97.43	(58.49)	38.94
拆入資金	4.29	1.28	5.57
賣出回購金融資產	42.94	(21.82)	21.12
已發行債券	167.63	(81.19)	86.44
向其他金融機構借款	22.11	(3.02)	19.09
利息支出變化	485.55	(191.45)	294.10

附註：(1) 指本報告期平均餘額減上年同期平均餘額，乘以上年同期平均收益率／成本率。

(2) 指本報告期平均收益率／成本率減上年同期平均收益率／成本率，乘以報告期平均餘額。

(3) 指本報告期利息收入／支出減上年同期利息收入／支出。

(4) 包括票據再貼現業務。



第三章 管理層討論與分析

3.3.2 利息收入

報告期內，本集團實現利息收入人民幣103.51億元，較上年同期增加人民幣7.80億元，增長8.15%。利息收入的增長主要是發放貸款和墊款、買入返售金融資產規模增加所致。


1 發放貸款和墊款利息收入

報告期內，本集團發放貸款和墊款利息收入人民幣69.70億元，較上年同期增加人民幣8.79億元，增長14.43%。主要是由於本集團發放貸款和墊款的平均餘額增加，部分被發放貸款和墊款的平均收益率下降所抵消。發放貸款和墊款的平均餘額增加主要是本集團持續加大普惠及各項特色信貸產品投放規模所致。平均收益率下降主要是受市場利率下行影響以及本集團積極響應國家政策，通過實行優惠利率等措施降低企業融資成本，切實支持實體經濟發展所致。

下表載列於所示期間，本集團發放貸款和墊款各組成部份的平均餘額、利息收入及平均收益率情況。

	截至6月30日止六個月					
	2022年	2022年		2021年	2021年	
	平均餘額	利息收入	平均收益率	平均餘額	利息收入	平均收益率
公司貸款和墊款 ⁽¹⁾	206,624.90	4,849.91	4.70%	158,255.90	4,046.17	5.12%
個人貸款和墊款	79,724.47	2,119.61	5.32%	76,773.00	2,044.29	5.32%
合計	286,349.37	6,969.52	4.86%	235,028.90	6,090.46	5.18%

附註：(1) 包括票據貼現業務。



2 金融投資利息收入

報告期內，本集團金融投資利息收入人民幣29.04億元，較上年同期減少人民幣0.79億元，下降2.66%。主要是報告期內本集團金融投資規模下降影響所致。

3 存放中央銀行款項利息收入


報告期內，本集團存放中央銀行款項利息收入人民幣2.29億元，較上年同期減少人民幣0.41億元，下降15.32%。主要是由於報告期內金融機構存款準備金率下調，本集團存放央行準備金和備付金規模下降所致。

4 買入返售金融資產利息收入

報告期內，本集團買入返售金融資產的利息收入人民幣2.03億元，較上年同期增加人民幣0.23億元，增長12.92%。主要是報告期內本集團為提升全國銀行間市場活躍度，增加買入返售金融資產規模所致。

3.3.3 利息支出

報告期內，本集團利息支出人民幣57.29億元，較上年同期增加人民幣2.94億元，增長5.41%。利息支出的增長主要是報告期內本集團計息負債規模增加所致。



第三章 管理層討論與分析


1 吸收存款利息支出

報告期內，本集團吸收存款利息支出人民幣**40.31**億元，較上年同期增加人民幣**1.60**億元，增長**4.14%**，主要是報告期內本集團吸收存款平均餘額較上年同期增加人民幣**173.72**億元所致。

	截至6月30日止六個月					
	2022年	2022年		2021年	2021年	
	平均餘額	利息支出	平均成本率	平均餘額	利息支出	平均成本率
(除另有註明外，以人民幣百萬元列示)						
公司存款						
活期	120,802.55	795.92	1.32%	121,693.59	798.14	1.32%
定期	75,807.01	1,029.44	2.72%	76,695.09	1,049.07	2.74%
小計	196,609.56	1,825.36	1.86%	198,388.68	1,847.21	1.86%
個人存款						
活期	21,920.63	35.67	0.32%	20,443.50	42.66	0.42%
定期	120,320.39	2,170.19	3.60%	102,646.76	1,980.91	3.86%
小計	142,241.02	2,205.86	3.10%	123,090.26	2,023.57	3.28%
合計	338,850.58	4,031.22	2.38%	321,478.94	3,870.78	2.40%

2 同業及其他金融機構存放款項

報告期內，本集團同業及其他金融機構存放款項利息支出人民幣**2.87**億元，較上年同期減少人民幣**0.38**億元，下降**11.57%**。主要是報告期內本集團同業及其他金融機構存放款項平均餘額減少和平均成本率下降共同影響所致。



3 向中央銀行借款

報告期內，本集團向中央銀行借款利息支出人民幣1.94億元，較上年同期增加人民幣0.39億元，增長25.06%。主要是報告期內本集團向中央銀行借款平均餘額較上年同期增加所致。

4 賣出回購金融資產利息支出

報告期內，本集團賣出回購金融資產利息支出人民幣2.31億元，較上年同期增加人民幣0.21億元，增長10.06%。主要是報告期內本集團為提升全國銀行間市場活躍度，增加賣出回購金融資產的日均交易量所致。


5 已發行債券利息支出

報告期內，本集團已發行債券利息支出人民幣7.64億元，較上年同期增加人民幣0.86億元，增長12.75%。主要是報告期內本集團發行同業存單規模增加所致。

3.3.4 非利息收入

1 手續費及佣金淨收入

報告期內，本集團實現手續費及佣金淨收入人民幣3.73億元，較上年同期減少人民幣0.43億元，下降10.26%。手續費及佣金淨收入的下降主要是本集團積極落實國家減費讓利政策，以及金融租賃業務和承兌及擔保業務規模變動共同影響所致。



第三章 管理層討論與分析

截至6月30日止六個月

2022年 2021年 變動金額 變動率(%)
(除另有註明外，以人民幣百萬元列示)


手續費及佣金收入	442.98	462.92	(19.94)	(4.31)
代理及託管業務手續費	254.67	250.66	4.01	1.60
承兌及擔保手續費	93.46	107.13	(13.67)	(12.76)
銀行卡服務手續費	37.63	38.04	(0.41)	(1.08)
結算和電子渠道業務手續費	38.48	35.51	2.97	8.36
金融租賃手續費	15.71	29.08	(13.37)	(45.98)
顧問及諮詢手續費	0.46	0.91	(0.45)	(49.45)
其他	2.57	1.59	0.98	61.64
手續費及佣金支出	(69.54)	(46.78)	(22.76)	48.65
平台合作服務手續費	(3.90)	(1.26)	(2.64)	209.52
金融租賃手續費	(10.36)	(9.52)	(0.84)	8.82
結算與清算手續費	(20.75)	(16.61)	(4.14)	24.92
交易業務手續費	(34.43)	(19.27)	(15.16)	78.67
其他	(0.10)	(0.12)	0.02	(16.67)
手續費及佣金淨收入	373.44	416.14	(42.70)	(10.26)

2 交易淨收益

報告期內，本集團交易淨收益為人民幣0.80億元，較上年同期減少人民幣0.20億元，下降20.16%，主要是債券市場價格波動所致。

3 金融投資所得收益淨額

報告期內，本集團金融投資所得收益淨額為人民幣11.63億元，較上年同期增加人民幣4.75億元，增長68.91%，主要是報告期內本集團以公允價值計量且其變動計入當期損益的金融資產公允價值增加所致。



第三章 管理層討論與分析


4 其他營業收入

報告期內，本集團其他營業收入為人民幣0.79億元，較上年同期增加人民幣0.66億元，增長502.82%，主要是報告期內本集團匯兌損益和其他收益增加所致。

3.3.5 營業支出

報告期內，本集團營業支出為人民幣15.43億元，較上年同期增加人民幣0.35億元，增長2.29%。

	截至6月30日止六個月			
	2022年	2021年	變動金額	變動率(%)
員工成本	888.19	874.13	14.06	1.61
折舊及攤銷	228.71	265.71	(37.00)	(13.92)
稅金及附加	74.91	58.47	16.44	28.12
租賃負債利息支出	18.29	25.66	(7.37)	(28.72)
其他一般及行政支出	333.15	284.67	48.48	17.03
合計	1,543.25	1,508.64	34.61	2.29



第三章 管理層討論與分析


下表載列於所示期間本集團員工成本的主要組成部份。

	截至6月30日止六個月			
	2022年	2021年	變動金額	變動率(%)
(除另有註明外，以人民幣百萬元列示)				
員工成本				
工資、獎金及津貼	589.60	617.95	(28.35)	(4.59)
社會保險及補充退休福利	145.76	129.57	16.19	12.50
住房公積金	58.63	55.31	3.32	6.00
員工福利	40.32	38.38	1.94	5.05
職工教育費用及工會經費	26.27	25.53	0.74	2.90
其他	27.61	7.39	20.22	273.61
合計	888.19	874.13	14.06	1.61

報告期內，本集團員工成本人民幣8.88億元，與上年同期基本持平。

報告期內，本集團稅金及附加人民幣0.75億元，較上年同期增加人民幣0.16億元，增長28.12%。主要是本集團增值稅增加所致。

報告期內，本集團其他一般及行政支出人民幣3.33億元，較上年同期增加人民幣0.48億元，增長17.03%。主要是本集團業務正常增長所致。



3.3.6 資產減值損失


報告期內，本集團資產減值損失為人民幣32.07億元，較上年同期增加人民幣9.68億元，增長43.20%。主要是受經濟下行影響，本集團不良資產增加，同時按照審慎經營的原則，對還款能力下降的部分行業客戶適當下調其資產分類，相應增提資產減值損失所致。

	截至6月30日止六個月			
	2022年	2021年	變動金額	變動率(%)
	(除另有註明外，以人民幣百萬元列示)			
發放貸款和墊款	2,239.51	1,450.12	789.39	54.44
金融投資	732.44	499.47	232.97	46.64
其他	235.30	290.14	(54.84)	(18.90)
合計	3,207.25	2,239.73	967.52	43.20

3.3.7 所得稅費用

報告期內，本集團所得稅費用為人民幣2.53億元，較上年同期減少人民幣0.03億元，下降0.98%。主要是本集團稅前利潤較上年同期減少所致。

	截至6月30日止六個月			
	2022年	2021年	變動金額	變動率(%)
	(除另有註明外，以人民幣百萬元列示)			
當期所得稅	762.41	618.81	143.60	23.21
以前年度所得稅調整	(2.99)	(20.35)	17.36	(85.31)
遞延所得稅的變動	(506.63)	(343.17)	(163.46)	47.63
合計	252.79	255.29	(2.50)	(0.98)



第三章 管理層討論與分析


3.4 資產負債主要項目分析

3.4.1 資產

截至報告期末，本集團總資產為人民幣5,162.56億元，較上年末增加人民幣76.96億元，增長1.51%，總資產增長主要是由於本集團發放貸款和墊款增加。

	截至2022年6月30日		截至2021年12月31日	
	金額	佔比(%)	金額	佔比(%)
發放貸款和墊款總額	300,127.72	—	277,714.31	—
發放貸款和墊款應計利息	647.99	—	563.79	—
發放貸款和墊款減值準備	(9,352.05)	—	(7,619.87)	—
發放貸款和墊款淨額	291,423.66	56.45	270,658.23	53.21
金融投資	169,438.65	32.82	171,777.28	33.78
現金及存放中央銀行款項	32,637.21	6.32	46,464.97	9.14
存放同業及其他金融機構款項	1,968.49	0.38	2,090.06	0.41
買入返售金融資產	4,357.61	0.84	2,695.94	0.53
拆出資金	4,758.54	0.92	3,589.20	0.71
其他資產 ⁽¹⁾	11,672.05	2.27	11,284.13	2.22
總資產	516,256.21	100.00	508,559.81	100.00

附註：(1) 主要包括於聯營公司的權益、物業及設備、遞延所得稅資產、商譽、使用權資產及其他資產。



第三章 管理層討論與分析


1 發放貸款和墊款

截至報告期末，本集團發放貸款和墊款總額為人民幣3,001.28億元，較上年末增加人民幣224.13億元，增長8.07%。下表列示於所示日期本集團按業務類型劃分的貸款分佈情況。

	截至2022年6月30日		截至2021年12月31日	
	金額	佔比(%)	金額	佔比(%)
(除另有註明外，以人民幣百萬元列示)				
以攤餘成本計量的發放貸款和墊款				
公司貸款和墊款	174,032.22	57.99	161,422.74	58.12
個人貸款和墊款	81,100.90	27.02	80,198.97	28.88
小計	255,133.12	85.01	241,621.71	87.00
以公允價值計量且其變動計入 其他綜合收益的發放貸款和墊款				
公司貸款和墊款	4,576.73	1.52	3,385.47	1.22
票據貼現	40,417.87	13.47	32,707.13	11.78
小計	44,994.60	14.99	36,092.60	13.00
發放貸款和墊款總額	300,127.72	100.00	277,714.31	100.00

公司貸款和墊款

截至報告期末，本集團公司貸款和墊款(含票據貼現)總額為人民幣2,190.27億元，較上年末增加人民幣215.11億元，增長10.89%，主要是本集團堅持服務實體經濟經營理念，持續加大對重大重點項目、鄉村振興、普惠金融和綠色金融等貸款的投放力度所致。



第三章 管理層討論與分析


個人貸款和墊款

截至報告期末，本集團個人貸款和墊款總額為人民幣811.01億元，較上年末增加人民幣9.02億元，增長1.12%。主要是本集團加大了對個體工商戶、新市民、新型農業經營主體等經營性貸款投放力度所致。

2 金融投資

截至報告期末，本集團金融投資餘額為人民幣1,694.39億元，較上年末減少人民幣23.39億元，下降1.36%。主要是由於本集團業務回歸本源，優化資產結構，減少了證券公司和信託計劃管理的投資管理產品。


	截至2022年6月30日		截至2021年12月31日	
	金額	佔比(%)	金額	佔比(%)
(除另有註明外，以人民幣百萬元列示)				
金融投資				
— 以攤餘成本計量的金融投資	102,816.70	60.68	107,390.60	62.52
— 以公允價值計量且其變動計入 當期損益的金融投資	43,749.41	25.82	39,446.06	22.96
— 以公允價值計量且其變動計入 其他綜合收益的金融投資	22,872.54	13.50	24,940.62	14.52
合計	169,438.65	100.00	171,777.28	100.00



第三章 管理層討論與分析

金融投資分佈情況	截至2022年6月30日		截至2021年12月31日	
	金額	佔比(%)	金額	佔比(%)
債券				
中國政府債券	39,723.16	23.44	37,288.67	21.71
政策性銀行債券	35,546.03	20.98	37,465.04	21.81
商業銀行及其他金融機構債券	736.65	0.43	564.29	0.33
企業債券	14,106.17	8.33	15,845.42	9.22
小計	90,112.01	53.18	91,163.42	53.07
其他金融投資				
金融機構發行的理財產品	-	-	-	-
基金投資 ⁽¹⁾	25,165.85	14.85	20,766.12	12.09
權益工具投資	127.73	0.08	121.18	0.07
證券公司和信託計劃管理的投資管理產品	52,122.31	30.76	57,956.47	33.74
小計	77,415.89	45.69	78,843.77	45.90
應計利息	1,910.75	1.13	1,770.09	1.03
合計	169,438.65	100.00	171,777.28	100.00

附註：(1) 主要包括貨幣基金及債券基金。




第三章 管理層討論與分析

3.4.2 負債

截至報告期末，本集團總負債為人民幣4,730.31億元，較上年末增加人民幣61.05億元，增長1.31%。主要是由於本集團吸收存款增加。

	截至2022年6月30日		截至2021年12月31日	
	金額	佔比(%)	金額	佔比(%)
吸收存款	350,593.89	74.13	343,726.22	73.62
同業及其他金融機構存放款項	16,726.95	3.54	25,221.01	5.40
向中央銀行借款	18,565.08	3.92	19,242.20	4.12
向其他金融機構借款	6,449.48	1.36	8,981.23	1.92
拆入資金	3,502.59	0.74	6,128.33	1.31
賣出回購金融資產	9,653.15	2.04	16,283.67	3.49
已發行債券	60,520.01	12.79	41,099.18	8.80
應繳所得稅	583.64	0.12	745.47	0.16
其他負債 ⁽¹⁾	6,436.12	1.36	5,499.06	1.18
總負債	473,030.91	100.00	466,926.37	100.00

附註：(1) 主要包括租賃負債、租賃風險金、應計員工成本、其他應付稅項、預計負債及其他應付款項。




1 吸收存款

截至報告期末，本集團吸收存款總額為人民幣3,505.94億元，較上年末增加人民幣68.68億元，增長2.00%。

	截至2022年6月30日		截至2021年12月31日	
	金額	佔比(%)	金額	佔比(%)
(除另有註明外，以人民幣百萬元列示)				
活期存款				
— 公司客戶	116,012.72	33.09	122,223.64	35.54
— 個人客戶	22,236.08	6.34	22,570.87	6.57
小計	138,248.80	39.43	144,794.51	42.11
定期存款				
— 公司客戶	66,113.37	18.86	68,797.32	20.02
— 個人客戶	124,596.55	35.54	112,931.93	32.86
小計	190,709.92	54.40	181,729.25	52.88
保證金存款				
— 承兌匯票保證金	13,084.10	3.73	8,553.06	2.49
— 擔保保證金	2,330.83	0.66	2,712.97	0.79
— 信用證保證金	2,088.47	0.60	1,915.44	0.56
— 其他	68.79	0.02	38.88	0.01
小計	17,572.19	5.01	13,220.35	3.85
匯出匯款及應解匯款	64.92	0.02	60.22	0.02
應計利息	3,998.06	1.14	3,921.89	1.14
合計	350,593.89	100.00	343,726.22	100.00

2 同業及其他金融機構存放款項

截至報告期末，本集團同業及其他金融機構存放款項餘額為人民幣167.27億元，較上年末減少人民幣84.94億元，下降33.68%。主要是根據本集團流動管理需求及市場流動性情況，減少同業及其他金融機構存放款項所致。



第三章 管理層討論與分析

3 拆入資金


截至報告期末，本集團拆入資金為人民幣**35.03**億元，較上年末減少人民幣**26.26**億元，下降**42.85%**。主要是根據本集團流動性管理需求，減少拆入資金所致。

4 賣出回購金融資產

截至報告期末，本集團賣出回購金融資產為人民幣**96.53**億元，較上年末減少人民幣**66.31**億元，下降**40.72%**。主要是本集團流動性充裕，資金需求減少所致。

5 已發行債券


截至報告期末，本集團已發行債券為人民幣**605.20**億元，較上年末增加人民幣**194.21**億元，增長**47.25%**。主要是本集團減少同業存款，增加同業存單所致。



3.4.3 股東權益

截至報告期末，本集團總權益為人民幣432.25億元，較上年末增加人民幣15.92億元，增長3.82%；歸屬於本行股東的總權益為人民幣424.73億元，較上年末增加人民幣15.56億元，增長3.80%。股東權益的增加主要是本集團其他綜合收益以及未分配利潤增加所致。其他綜合收益的增加主要是本集團以公允價值計量且其變動計入其他綜合收益的資產減值變動影響所致；未分配利潤的增加主要是報告期內本集團實現的利潤在分配2021年度分紅後結存至未分配利潤所致。

	截至2022年6月30日		截至2021年12月31日	
	金額	佔比(%)	金額	佔比(%)
(除另有註明外，以人民幣百萬元列示)				
股本	6,024.28	13.94	6,024.28	14.47
資本公積	13,291.25	30.75	13,291.25	31.92
盈餘公積	3,081.89	7.13	3,081.89	7.40
一般準備	6,689.10	15.47	6,689.10	16.07
其他綜合收益	799.84	1.85	224.12	0.54
未分配利潤	8,587.96	19.87	7,607.64	18.27
其他權益工具	3,999.04	9.25	3,999.04	9.61
歸屬於本行股東總權益	42,473.36	98.26	40,917.32	98.28
非控制性權益	751.94	1.74	716.12	1.72
總權益	43,225.30	100.00	41,633.44	100.00



第三章 管理層討論與分析

3.5 資產負債表外信貸承諾


本集團將表外業務納入客戶的統一授信，並視同表內業務管理，遵照前期調查、審查、審批、合同簽訂、發放、貸後管理以及抵質押擔保等管理流程和管理要求。

截至報告期末，主要表外項目餘額如下：

	截至2022年6月30日		截至2021年12月31日	
	金額	佔比(%)	金額	佔比(%)
	(除另有註明外，以人民幣百萬元列示)			
銀行承兌匯票	31,272.29	51.41	24,475.81	43.15
開出信用證	6,964.93	11.45	6,019.45	10.61
未使用的信用卡授信額度	7,351.64	12.09	6,856.20	12.09
開出保函	15,186.17	24.97	19,294.39	34.02
貸款承諾	50.00	0.07	66.00	0.12
小計	60,825.03	99.99	56,711.85	99.99
資本承諾	2.57	0.01	1.88	0.01
合計	60,827.60	100.00	56,713.73	100.00

3.6 貸款質量分析


截至報告期末，本集團發放貸款和墊款總額人民幣3,001.28億元，較上年末增加人民幣224.13億元，增長8.07%。



3.6.1 按五級分類劃分的貸款分佈情況

五級分類	截至2022年06月30日		截至2021年12月31日	
	總額	佔總額 百分比(%)	總額	佔總額 百分比(%)
	(除另有註明外，以人民幣百萬元列示)			
正常類	281,207.36	93.7	264,288.75	95.16
關注類	13,273.69	4.42	9,351.83	3.37
次級類	2,976.33	0.99	1,863.70	0.67
可疑類	1,989.39	0.66	1,525.75	0.55
損失類	680.95	0.23	684.28	0.25
發放貸款和墊款總額	300,127.72	100.00	277,714.31	100.00
不良貸款及不良貸款率	5,646.67	1.88	4,073.73	1.47
減值準備	9,421.08		7,669.30	
其中：以攤餘成本計量的發放 貸款和墊款減值準備	9,352.05		7,619.87	
以公允價值計量且其變 動計入其他綜合收益 的發放貸款和墊款 減值準備	69.03		49.43	

截至報告期末，本集團正常類貸款人民幣2,812.07億元，佔比93.7%，正常類貸款佔比較上年末下降1.46個百分點；關注類貸款人民幣132.74億元，佔比4.42%，關注類貸款比例較上年末上升1.05個百分點；不良貸款總額人民幣56.47億元，不良貸款率1.88%，較上年末上升0.41個百分點。本集團關注類貸款佔比上升的主要原因是出於審慎考慮，本集團對還款能力下降的部分行業客戶主動下遷其分類。本集團不良貸款佔比上升的主要原因是受外部經濟環境影響，部分行業客戶出現經營困難，貸款逾期未還。本集團已加大清收處置力度，按財務制度要求充分計提減值準備。




第三章 管理層討論與分析

3.6.2 按產品類型劃分的貸款及不良貸款分佈情況


項目	截至2022年6月30日				截至2021年12月31日			
	貸款金額	佔總額 百分比(%)	不良貸款 金額	不良貸款 比率(%)	貸款金額	佔總額 百分比(%)	不良貸款 金額	不良貸款 比率(%)
公司貸款和墊款	178,608.95	59.51	4,800.46	2.69	164,808.21	59.34	3,327.09	2.02
個人貸款和墊款	81,100.90	27.02	846.21	1.04	80,198.97	28.88	746.64	0.93
票據貼現	40,417.87	13.47	-	-	32,707.13	11.78	-	-
合計	300,127.72	100.00	5,646.67	1.88	277,714.31	100.00	4,073.73	1.47

截至報告期末，本集團發放貸款和墊款總額人民幣3,001.28億元，較上年末增加人民幣224.13億元。公司貸款和墊款較上年末增加人民幣138.01億元，增長8.37%；公司貸款和墊款不良貸款比率達2.69%，較上年末上升0.67個百分點。個人貸款和墊款較上年末增加人民幣9.02億元，增長1.12%；個人貸款和墊款不良貸款比率達1.04%，較上年末上升0.11個百分點。票據貼現較上年末增加人民幣77.11億元。本集團不良貸款總額人民幣56.47億元，較上年末增加人民幣15.73億元。其中：公司不良貸款較上年末增加人民幣14.73億元；個人不良貸款較上年末增加人民幣1億元。



3.6.3 按行業劃分的貸款及不良貸款分佈情況


行業	截至2022年6月30日				截至2021年12月31日			
	貸款金額	佔總額 百分比(%)	不良貸款 金額	不良貸款 比率(%)	貸款金額	佔總額 百分比(%)	不良貸款 金額	不良貸款 比率(%)
	(除另有註明外，以人民幣百萬元列示)							
農、林、牧、漁業	2,579.15	0.86	34.50	1.34	2,005.82	0.72	32.61	1.63
採礦業	1,730.09	0.58	-	-	1,619.36	0.58	-	-
製造業	18,307.58	6.10	421.59	2.30	17,140.90	6.17	354.86	2.07
電力、熱力、燃氣及 水生產和供應業	3,312.14	1.10	15.91	0.48	2,959.92	1.07	-	-
建築業	19,294.20	6.43	801.82	4.16	13,901.68	5.01	390.47	2.81
批發和零售業	25,388.81	8.46	2,233.11	8.80	29,519.27	10.63	1,287.73	4.36
交通運輸、倉儲和 郵政業	4,223.29	1.41	92.28	2.19	4,392.88	1.58	90.87	2.07
住宿和餐飲業	251.80	0.08	51.56	20.48	534.46	0.19	44.21	8.27
信息傳輸、軟件和 信息技術服務業	1,413.43	0.47	255.18	18.05	2,405.56	0.87	257.68	10.71
金融業	4,068.54	1.36	-	-	4,696.02	1.69	-	-
房地產業	8,228.70	2.74	318.41	3.87	7,725.05	2.78	347.49	4.50
租賃和商務服務業	60,802.84	20.25	502.85	0.83	52,369.36	18.86	507.05	0.97
科學研究和技術服務業	362.04	0.12	-	-	228.79	0.08	-	-
水利、環境和 公共設施管理業	24,459.88	8.15	5.43	0.02	21,595.95	7.78	5.84	0.03
居民服務、修理和 其他服務業	214.67	0.07	4.99	2.32	122.03	0.04	5.03	4.12



第三章 管理層討論與分析

行業	截至2022年6月30日				截至2021年12月31日			
	貸款金額	佔總額 百分比(%)	不良貸款 金額	不良貸款 比率(%)	貸款金額	佔總額 百分比(%)	不良貸款 金額	不良貸款 比率(%)
	(除另有註明外，以人民幣百萬元列示)							
教育	1,340.39	0.45	60.00	4.48	893.05	0.32	-	-
衛生和社會工作	1,646.38	0.55	-	-	1,614.44	0.58	-	-
文化、體育和娛樂業	985.02	0.33	2.83	0.29	1,083.67	0.39	3.25	0.30
公共管理、社會保障 和社會組織	-	-	-	-	-	-	-	-
公司貸款和墊款總額	178,608.95	59.51	4,800.46	2.69	164,808.21	59.34	3,327.09	2.02
個人貸款和墊款總額	81,100.90	27.02	846.21	1.04	80,198.97	28.88	746.64	0.93
票據貼現	40,417.87	13.47	-	-	32,707.13	11.78	-	-
合計	300,127.72	100.00	5,646.67	1.88	277,714.31	100.00	4,073.73	1.47


截至報告期末，本集團公司貸款和墊款中佔比前五大行業分別為：租賃和商務服務業、批發和零售業、水利環境和公共設施管理業、建築業、製造業。不良貸款金額較高的前五大行業分別為：批發和零售業、建築業、租賃和商務服務業、製造業、房地產業。其中：批發和零售業、製造業、建築業不良率較上年末分別上升4.44個百分點、0.23個百分點、1.35個百分點；租賃和商務服務業、房地產行不良貸款率較上年末分別下降0.14個百分點、0.63個百分點。



3.6.4 按擔保方式劃分的貸款及不良貸款分佈情況

擔保方式	截至2022年6月30日				截至2021年12月31日			
	貸款金額	佔總額 百分比(%)	不良貸款 金額	不良貸款 比率(%)	貸款金額	佔總額 百分比(%)	不良貸款 金額	不良貸款 比率(%)
	(除另有註明外，以人民幣百萬元列示)							
信用貸款	31,862.07	10.62	451.46	1.42	31,278.47	11.26	409.67	1.31
保證貸款	167,572.27	55.83	2,938.44	1.75	142,517.90	51.33	2,410.36	1.69
抵押貸款	92,662.46	30.87	2,256.53	2.44	95,658.20	34.44	1,253.33	1.31
質押貸款	8,030.92	2.68	0.24	-	8,259.74	2.97	0.37	-
合計	300,127.72	100.00	5,646.67	1.88	277,714.31	100.00	4,073.73	1.47

截至報告期末，本集團發放貸款和墊款的擔保方式主要以保證和抵押為主，佔發放貸款和墊款的比例為**86.70%**。本集團除保證貸款佔比較上年末上升**4.50**個百分點外，信用、抵押、質押貸款佔比較上年末均有所下降，分別下降**0.64**、**3.57**、**0.29**個百分點。




第三章 管理層討論與分析

3.6.5 按地區劃分的貸款及不良貸款分佈情況

地區	截至2022年06月30日				截至2021年12月31日			
	貸款金額	佔總額 百分比(%)	不良貸款 金額	不良貸款 比率(%)	貸款金額	佔總額 百分比(%)	不良貸款 金額	不良貸款 比率(%)
南昌地區	152,865.07	50.93	3,667.59	2.40	142,230.04	51.22	3,077.38	2.16
江西省內 (除南昌地區外)	124,793.57	41.58	799.32	0.64	113,980.86	41.04	820.92	0.72
江西省外	22,469.08	7.49	1,179.76	5.25	21,503.41	7.74	175.43	0.82
合計	300,127.72	100.00	5,646.67	1.88	277,714.31	100.00	4,073.73	1.47


截至報告期末，本集團發放貸款和墊款總額人民幣3,001.28億元，南昌地區、江西省（南昌地區除外）、江西省外佔比分別為50.93%、41.58%、7.49%。其中：江西省內（南昌地區除外）的佔比較上年末上升0.54個百分點；南昌地區、江西省外佔比較上年末呈下降趨勢，分別下降0.29、0.25個百分點。本集團不良貸款總額人民幣56.47億元，主要集中在南昌地區，佔比64.95%。



3.6.6 按逾期期限劃分的貸款分佈情況

逾期類型	截至2022年06月30日		截至2021年12月31日	
	貸款金額	佔總額 百分比(%)	貸款金額	佔總額 百分比(%)
未逾期貸款	291,142.59	97.00	271,871.41	97.90
已逾期貸款				
3個月以內	4,041.09	1.35	2,848.13	1.02
3個月以上1年以內	2,842.86	0.95	1,325.53	0.48
1年以上3年以內	1,581.04	0.53	1,415.56	0.51
3年以上	520.14	0.17	253.68	0.09
小計	8,985.13	3.00	5,842.90	2.10
合計	300,127.72	100.00	277,714.31	100.00


截至報告期末，本集團逾期貸款總額人民幣89.85億元，較上年末增加人民幣31.42億元；逾期貸款佔貸款總額比率為3.00%，較上年末上升0.90個百分點。逾期貸款主要集中在1年以內的逾期貸款，1年以內的逾期貸款較上年末增加人民幣27.10億元，佔比較上年末上升0.80個百分點。



第三章 管理層討論與分析

3.6.7 對不良資產採取的相應措施

報告期內，本集團採取以下措施推動不良資產處置：一是明確目標路徑。區分資產類型、研判每戶詳情，核定全年和各階段處置目標，並將任務層層分解到位；對不良資產逐戶明確處置路徑，形成目標清晰、系統全面、動態優化的處置「路線圖」。二是堅持分類處置。根據不良資產特徵，綜合運用訴訟追償、債權轉讓、債務重組、呆賬核銷等方式，有效借助公安、法院、律師盡調等手段，持續提升處置成效。三是強化任務考核。將相關人員績效薪酬掛鉤處置任務，並按季對機構任務完成情況進行考核，及時兌現獎懲。四是抓實進程管理。持續推進行領導督導，深化常態化調度，開展定期通報，確保清收高效運轉；嚴肅追究不良資產發放責任和清收責任。




3.6.8 大額風險暴露

1 十大非同業單一客戶大額風險暴露情況

根據中國境內適用的銀行業法律法規，本集團對非同業單一客戶的風險暴露不得超過一級資本淨額的15%。下表載列截至所示日期本集團對非同業單一客戶的風險暴露情況。

項目	行業	截至2022年6月30日		
		風險暴露 餘額	佔貸款 總額的 比例(%)	佔一級資本 淨額的 比例(%)
借款人A	租賃和商務服務業	5,417.20	1.80%	12.05%
借款人B	水利、環境和 公共設施管理業	4,160.00	1.39%	9.25%
借款人C	匿名客戶	3,698.19	1.23%	8.23%
借款人D	租賃和商務服務業	3,431.64	1.14%	7.63%
借款人E	批發和零售業	3,356.74	1.12%	7.47%
借款人F	建築業	3,000.00	1.00%	6.67%
借款人G	租賃和商務服務業	2,816.15	0.94%	6.26%
借款人H	租賃和商務服務業	2,686.37	0.90%	5.98%
借款人I	房地產業	2,560.00	0.85%	5.69%
借款人J	租賃和商務服務業	2,421.28	0.81%	5.39%
總額		33,547.57	11.18%	74.62%

(除另有註明外，以人民幣百萬元列示)



第三章 管理層討論與分析

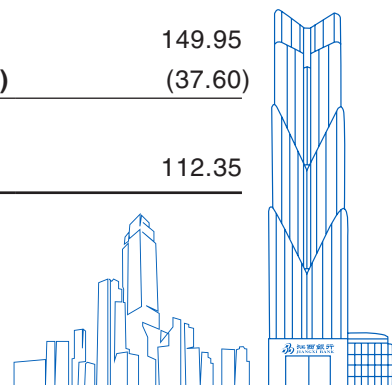
2 十大非同業關聯客戶的大額風險暴露情況

根據中國境內適用的銀行業指引，本集團對非同業關聯客戶的風險暴露不得超過一級資本淨額的20%。下表載列截至所示日期本集團對非同業關聯客戶的風險暴露情況。

項目	行業	截至2022年6月30日		
		風險暴露 餘額	佔貸款 總額的 比例(%)	佔一級資本 淨額的 比例(%)
(除另有註明外，以人民幣百萬元列示)				
借款人A	水利、環境和 公共設施管理業	5,803.87	1.93%	12.91%
借款人B	租賃和商務服務業	5,158.92	1.72%	11.48%
借款人C	租賃和商務服務業	4,741.28	1.58%	10.55%
借款人D	租賃和商務服務業	4,363.64	1.45%	9.71%
借款人E	租賃和商務服務業	4,314.92	1.44%	9.60%
借款人F	租賃和商務服務業	4,004.10	1.33%	8.91%
借款人G	租賃和商務服務業	3,917.87	1.31%	8.72%
借款人H	製造業	3,570.32	1.19%	7.94%
借款人I	建築業	3,566.91	1.19%	7.93%
借款人J	租賃和商務服務業	3,538.98	1.18%	7.87%
總額		42,980.81	14.32%	95.62%

3.6.9 抵債資產及減值準備情況

項目	截至2022年	截至2021年
	6月30日	12月31日
	金額	金額
(除另有註明外，以人民幣百萬元列示)		
土地使用權及建築物	145.97	149.95
減：減值損失準備	(36.31)	(37.60)
抵債淨資產	109.66	112.35



3.6.10 貸款減值準備的變化


	階段一 ⁽¹⁾ 金額	階段二 ⁽²⁾ 金額	階段三 ⁽³⁾ 金額	合計 金額
(除另有註明外，以人民幣百萬元列示)				
以攤餘成本計量的發放貸款和墊款				
於2022年1月1日	2,196.89	1,595.65	3,827.33	7,619.87
轉移至未來12個月預期信用損失	133.56	(133.56)	—	—
轉移至整個存續期預期信用損失				
— 未發生信用減值	(35.35)	37.21	(1.86)	—
轉移至整個存續期預期信用損失				
— 已發生信用減值	(3.69)	(47.03)	50.72	—
本年計提／(轉回)	169.42	986.07	1,064.42	2,219.91
本年轉出	—	—	—	—
本年收回	—	—	115.92	115.92
本年核銷	—	—	(500.55)	(500.55)
其他	—	—	(103.10)	(103.10)
於2022年6月30日	2,460.83	2,438.34	4,452.88	9,352.05
以公允價值計量且其變動計入其他綜合收益的發放貸款和墊款⁽⁴⁾				
於2022年1月1日	49.43	—	—	49.43
本年計提	19.60	—	—	19.60
於2022年6月30日	69.03	—	—	69.03

附註：(1) 階段一指未來12個月預期信用損失。

(2) 階段二指整個存續期預期信用損失 — 未發生信用減值。

(3) 階段三指整個存續期預期信用損失 — 已發生信用減值。

(4) 以公允價值計量且其變動計入其他綜合收益的發放貸款和墊款的減值損失準備於其他綜合收益確認。



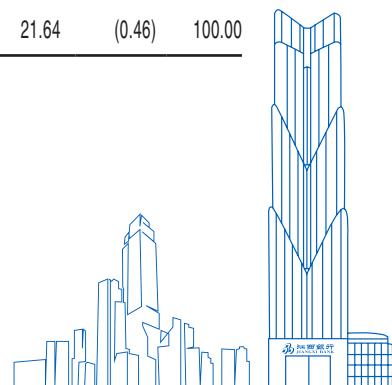
第三章 管理層討論與分析

3.7 分部報告

3.7.1 業務分佈摘要

本集團有三項主要業務活動：公司銀行業務、零售銀行及信用卡業務、金融市場業務。下表列示於所示期間各業務分部主要財務指標。

	截至2022年6月30日止六個月				截至2021年6月30日止六個月					
	公司銀行 業務	零售銀行及 信用卡業務	金融市場 業務	其他業務	合計	公司銀行 業務	零售銀行及 信用卡業務	金融市場 業務	其他業務	合計
	(除另有註明外，以人民幣百萬元列示)									
對外利息收入淨額	2,334.25	(86.52)	2,373.94	-	4,621.67	1,680.95	17.65	2,436.99	-	4,135.59
分部間利息收入/ (支出)淨額	187.09	1,234.52	(1,415.42)	(6.19)	-	777.86	1,023.64	(1,779.47)	(22.03)	-
利息收入淨額	2,521.34	1,148.00	958.52	(6.19)	4,621.67	2,458.81	1,041.29	657.52	(22.03)	4,135.59
手續費及佣金收入/ (支出)淨額	136.56	16.14	228.95	(8.21)	373.44	169.94	25.80	209.61	10.79	416.14
交易淨收益	-	-	80.27	-	80.27	-	-	100.54	-	100.54
金融投資所得收益淨額	5.41	-	1,157.85	-	1,163.26	0.60	-	688.08	-	688.68
其他營業收入/(支出)	51.03	0.07	(0.80)	28.73	79.03	4.13	(3.05)	(11.94)	23.97	13.11
營業收入	2,714.34	1,164.21	2,424.79	14.33	6,317.67	2,633.48	1,064.04	1,643.81	12.73	5,354.06
營業支出	(325.27)	(543.08)	(678.59)	3.69	(1,543.25)	(375.12)	(441.84)	(688.46)	(3.22)	(1,508.64)
減值前營業利潤	2,389.07	621.13	1,746.20	18.02	4,774.42	2,258.36	622.20	955.35	9.51	3,845.42
資產減值損失	(2,159.92)	(130.30)	(893.97)	(23.06)	(3,207.25)	(1,554.44)	(58.12)	(607.24)	(19.93)	(2,239.73)
應佔聯營公司利潤	-	-	-	2.96	2.96	-	-	-	3.00	3.00
稅前利潤/(虧損)	229.15	490.83	852.23	(2.08)	1,570.13	703.92	564.08	348.11	(7.42)	1,608.69
稅前利潤總額百分比(%)	14.59	31.26	54.28	(0.13)	100.00	43.76	35.06	21.64	(0.46)	100.00



3.7.2 主要分部營業收入

	截至2022年6月30日止六個月		截至2021年6月30日止六個月	
	金額	佔比(%)	金額	佔比(%)
	(除另有註明外，以人民幣百萬元列示)			
公司銀行業務	2,714.34	42.96	2,633.48	49.19
零售銀行及信用卡業務	1,164.21	18.43	1,064.04	19.87
金融市場業務	2,424.79	38.38	1,643.81	30.70
其他業務	14.33	0.23	12.73	0.24
合計	6,317.67	100.00	5,354.06	100.00


3.8 業務綜述

3.8.1 公司銀行業務

1 公司存款

報告期內，面對新冠疫情反覆、經濟下行壓力、企業預期轉弱等外部因素，本行按照「控風險、調結構、穩增長」的要求，加大公司業務轉型，聚焦財政機構業務，成功獲取2022-2023年江西省政府債券評審團成員資格、江西省破產案件賬戶指定行等業務資質，連續多次中標江西省級國庫現金管理業務；聚焦交易場景建設，創新推廣智慧砂石、智慧行政、智慧法院等智慧金融方案，及時優化資金監管、現金管理等產品功能，踐行以客戶為中心的理念，對公客群穩步增長。截至報告期末，本行公司存款餘額為人民幣1,997.49億元，較上年末減少人民幣45.05億元，主要是支持各級政府加速財政資金繳庫，擴大財政支出落實助企紓困政策；受疫情影響，企業經營壓力加大，現金流大幅減少。

截至報告期末，根據人行統計口徑，本行在江西省內和南昌市內人民幣公司存款(不含非存款類金融機構存款)市場份額排名繼續位居前列。



第三章 管理層討論與分析

2 公司貸款和墊款

截至報告期末，本集團發放的公司貸款和墊款總額為人民幣1,786.09億元，較上年末增長8.37%。公司貸款和墊款為本集團貸款組合的最大組成部分。


按產品類型劃分的公司貸款和墊款分佈情況

本集團向公司客戶提供各種貸款產品，包括流動資金貸款、固定資產貸款及融資租賃服務。截至報告期末，本集團的公司貸款和墊款較上年末增加人民幣138.01億元，主要歸因於本集團堅持「服務地方經濟、服務中小企業、服務城鄉居民」的定位，聚焦國家戰略，落實金融政策，加大對綠色金融、製造業、鄉村振興、數字經濟、重大重點項目等重點領域貸款投放，全力支持經濟增長。

項目	截至2022年6月30日		截至2021年12月31日	
	金額	佔比(%)	金額	佔比(%)
	(除另有註明外，以人民幣百萬元列示)			
流動資金貸款	99,722.60	55.84	93,802.97	56.91
固定資產貸款	54,605.89	30.57	47,462.94	28.80
融資租賃	11,289.97	6.32	13,793.26	8.37
其他 ⁽¹⁾	12,990.49	7.27	9,749.04	5.92
公司貸款和墊款總額	178,608.95	100.00	164,808.21	100.00

註：

(1) 主要包括貿易融資、承兌匯票墊款及銀團貸款



按期限劃分的公司貸款和墊款分佈情況

按貸款期限計，本集團公司貸款和墊款包括短期貸款和墊款以及中長期貸款。下表載列本集團截至所示日期按期限劃分的公司貸款和墊款。

項目	截至2022年6月30日		截至2021年12月31日	
	金額	佔比(%)	金額	佔比(%)
	(除另有註明外，以人民幣百萬元列示)			
短期貸款和墊款 ⁽¹⁾	77,728.97	43.52	70,890.61	43.01
中長期貸款 ⁽²⁾	100,879.98	56.48	93,917.60	56.99
公司貸款和墊款總額	178,608.95	100.00	164,808.21	100.00

註：


- (1) 包括期限為一年或以下的貸款和墊款
- (2) 包括期限為一年以上的貸款

短期貸款和墊款

截至報告期末，本集團的短期貸款和墊款為人民幣777.29億元，較上年末增加人民幣68.38億元，增長9.65%。

中長期貸款

截至報告期末，本集團的中長期貸款為人民幣1,008.80億元，較上年末增加人民幣69.62億元，增長7.41%。



第三章 管理層討論與分析

按客戶類別劃分的公司貸款和墊款分佈情況

本集團向各種類別及規模的貸款客戶提供不同貸款產品及服務。本集團的公司貸款和墊款客戶主要包括國有企業及私營企業，主要包括租賃和商務服務業、批發和零售業、製造業等。

下表載列截至所示日期本集團按公司客戶規模劃分的公司貸款和墊款。


項目	截至2022年6月30日		截至2021年12月31日	
	金額	佔比(%)	金額	佔比(%)
微型企業 ⁽¹⁾	11,646.99	6.52	14,252.89	8.65
小型企業 ⁽¹⁾	90,417.84	50.63	79,738.80	48.38
中型企業 ⁽¹⁾	46,857.70	26.23	40,508.53	24.58
大型企業 ⁽¹⁾	25,005.68	14.00	26,813.24	16.27
其他 ⁽²⁾	4,680.74	2.62	3,494.75	2.12
公司貸款和墊款總額	178,608.95	100.00	164,808.21	100.00

註：

- (1) 《統計上大中小微型企業劃分辦法》中規定以僱員數目、營業收入及總資產為基準分類為大型企業、中型企業、小型企業及微型企業的分類標準。
- (2) 主要包括向事業單位（如醫院及學校）提供的貸款。

大中型企業貸款和墊款

截至報告期末，本集團大中型企業貸款為人民幣718.63億元，佔本集團公司貸款和墊款總額的40.23%，較上年末下降0.62個百分點。



小微企業貸款和墊款

截至報告期末，本集團小微企業貸款為人民幣1,020.65億元，佔本集團公司貸款和墊款總額的57.15%，較上年末上升0.12個百分點。

3 公司客戶


報告期內，本行始終重視對公客群建設，制定對公有效戶三年倍增行動，促進客戶規模不斷擴大；優化客戶關係管理(CRM)客群模塊，在信貸客戶、機構客戶、交易銀行客戶、戰略性客戶等分層基礎上，持續提升營銷維護效能；聚焦優質客戶，與更多優質國企、行業龍頭企業等戰略性客戶合作簽約，配置專屬金融服務團隊，確保金融服務優質高效。截至報告期末，本行公司存款客戶數量約為7.58萬戶；公司貸款客戶數量約為0.47萬戶。

4 公司產品

結算類業務

截至報告期末，本行企業手機銀行累計開戶數13,624戶。其中，本年新增698戶，新增交易筆數49,324筆，新增交易金額人民幣15.32億元。

截至報告期末，本行單位結算卡累計開戶數7,495戶，其中，本年新增44戶，新增交易筆數23,491筆，新增交易金額人民幣2.79億元。




第三章 管理層討論與分析

資產類業務

報告期內，為助力國家發展戰略，江西高質量跨越式發展的實施推進，本行集中信貸資源和政策，提高服務實體經濟力度準度，加大對綠色金融、製造業、鄉村振興、數字經濟、專精特新「小巨人」企業、地方重大重點項目等領域投放。其中，創新推出專精特新「小巨人」、新能源汽車行業等專項金融服務方案，為相關目標客戶提供差異化金融服務，促進企業發展。積極推進「綠色生態通」業務，為綠色產業項目、企業提供融資服務，支持江西綠色經濟發展。同時，繼續推動供應鏈金融業務發展，運用雲企鏈線上保理、應收賬款質押、訂單融資等供應鏈產品，充分發揮金融穩鏈保鏈強鏈，促進穩經濟增長的作用。

5 小微金融

本行始終堅守「服務小微企業」市場定位，認真貫徹黨中央、國務院關於紮實穩住經濟一攬子政策措施和金融監管部門各項工作要求，持續加大對小微企業金融支持保障力度，幫助企業紓困解難，促進小微企業融資增量、擴面、降價，為小微企業高質量發展貢獻金融力量。截至報告期末，本行單戶授信人民幣1,000萬元以下(含)普惠型小微企業貸款餘額人民幣293.96億元，較上年末增加人民幣58.85億元，增速25.03%，較全行各項貸款增速(不含貼現)高17.57個百分點；單戶授信人民幣1,000萬元以下(含)的普惠型小微企業貸款戶數28,212戶，較上年末增加3,161戶，階段性達成「兩增」等各項監管指標。




第三章 管理層討論與分析

加大信貸支持力度。持續將信貸資源向普惠金融領域傾斜，加大對普惠型小微企業信貸投放，開展首貸戶提升行動，着重加大信用貸款、中長期貸款資金支持，全面保障製造業、批發零售、交通物流等受疫情衝擊較大行業的小微企業和個體工商的融資需求，助力穩市場主體、穩就業創業、穩經濟增長。

完善小微發展機制。緊跟市場動態及普惠客群發展實際，及時修訂更新業務制度，進一步優化申貸流程，並通過提升KPI考核權重等方式，強化普惠金融正向考核激勵，推動建立服務小微企業敢貸願貸能貸會貸長效機制，不斷提升小微金融專業化服務能力和水平。

豐富信貸產品供給。圍繞抵押、擔保、信用等多種方式，豐富小微信貸產品體系，強化「線上化流程」、「自動化審批」服務能力，創新模式打法，推廣「見貸即保」總對總批量化擔保業務模式，有效提升小微企業服務可得性和覆蓋面。

降低綜合融資成本。對普惠型小微企業、普惠型涉農等重點領域給予更大的利率優惠。在資金轉移價格上繼續向小微企業傾斜，減輕小微企業負擔，營造良好的融資環境。報告期內，全行普惠型小微貸款平均利率**5.37%**，同比下降**0.76**個百分點，有效降低小微企業融資成本。



第三章 管理層討論與分析


3.8.2 零售銀行業務

1 零售存款

報告期內，本行積極組織開展旺季營銷競賽、縣域金融競賽等活動，加強引流拓客，帶動儲蓄存款規模穩步提升，市場份額保持江西省城商行領先。截至報告期末，零售存款餘額達人民幣**1,468.33**億元，較上年末增加人民幣**113.30**億元，增長**8.36%**；根據人口口徑，在江西省內，本行儲蓄存款市場份額達**4.97%**，在江西省內城商行中保持排名首位。在南昌市內，本行儲蓄存款市場佔比達**12.71%**，在全市所有銀行中排名第**3**位。報告期內，本行加強對縣域地區零售存款增長的督導，縣域支行（含南昌地區三縣）儲蓄存款日均餘額達人民幣**475.75**億元，較上年同期增加人民幣**75.88**億元，增長**18.98%**。

2 零售貸款

截至報告期末，本集團零售貸款餘額為人民幣**811.01**億元，較上年末增加人民幣**9.02**億元。報告期內，本行整合零售貸款產品，制定營銷目錄，發揮營銷合力，面向特定客群推出特色產品－蘇州贛籍貸、高新支行房貸專享消費貸款產品。推廣貸款免息券，支持客戶消費需求，報告期內累計發放**2.4**萬張免息券，帶動投放個人消費貸款超人民幣**2.00**億元；提供優惠措施支持「2022年江西大宗商品消費季」活動，支持新市民按揭貸款需求，報告期內累計投放人民幣**1.40**億元消費貸款。特色消費貸款產品規模增長較快，截至報告期末，特色產品「江銀快貸」客戶較上年末增加**1.34**萬戶，增長**374.94%**，餘額達人民幣**9.72**億元，較上年末增加人民幣**7.08**億元，增長**268.18%**。




3 零售客戶

報告期內，本行持續打造「錦繡江西」品牌，開展各項客戶營銷宣傳活動。開展「免費領取微信紅包封面」營銷宣傳活動、「執夢作筆，錦繡未來」主題營銷活動，通過網絡公開投票評比及線上互動，受到客戶廣泛關注，品牌曝光度達20萬次。舉行六期線上投資者教育沙龍活動，通過市場前景分析、基金經理面對面交流等方式加強客戶對資本市場的認知，加強投資風險教育。聯合頭部互聯網支付累計開展2期借記卡互聯網支付營銷活動，結合日常消費場景推出儲蓄卡首綁、支付立減、信用卡還款優惠和「月月刷」等主題優惠，累計參與活動客戶達11.95萬人次，累計優惠22.61萬筆，踐行本行服務本地居民的經營理念。截至報告期末，本行個人加權有效客戶數為721.88萬戶，較上年末增加87.29萬戶，增長13.76%；VIP客戶數38.57萬，較上年末增加3.00萬，增長8.43%。借記卡電子支付簽約客戶交易筆數3,465.76萬，同比增長10.11%。

4 銀行卡

報告期內，本行根據《中國人民銀行南昌中心支行辦公室關於支付服務便民工作助力鄉村振興的意見》(南銀辦發[2022]45號)要求，發行鄉村振興卡，制定專項營銷活動方案，聯合中國銀聯配套鄉村振興卡優惠權益。推動本行在江西省內地市的社會保障一卡通發卡，新增景德鎮、萍鄉地區社保卡發卡資格，截至報告期末，本行已實現江西省內7個地市的社保卡發卡。同時完成4次社保一卡通發卡流程優化，完成社保資金發放平台系統對接升級及惠民惠農平台建設，優化政策資金發放。




第三章 管理層討論與分析

報告期內，本行積極找準自身定位，緊隨市場變化，不斷探索信用卡業務新的增長動力和發展路徑。一是積極探索，不斷完善信用卡產品體系。結合目前女性消費所主導的「她經濟」市場現況，推出美麗無界主題信用卡。二是拓寬場景，提升信用卡客戶用卡體驗。以高頻消費場景、屬地特色優質商戶為依託，因地制宜地開展信用卡營銷活動，搭建「一行一市場一商圈」，讓信用卡活動充滿江西本地特色的「市井味」和「煙火氣」。三是多措並舉，搭建信用卡用卡安全保障體系。上線3D安全認證系統，豐富境外線上交易驗證手段，與保險公司合作，引入個人賬戶資金損失險，提升用卡安全保障。截至報告期末，本行累計發行信用卡74.55萬張，信用卡透支餘額人民幣36億元。

5 財富管理

報告期內，本行持續豐富財富管理產品種類，新准入6支保險產品、6支基金產品、3支貴金屬產品，積極推動理財銷售系統優化，提升客戶體驗；代銷保險業務增長迅速，保費規模達上年度的270.30%，手續費收入達上年度的293.52%；順利完成2022年江西省政府櫃台債的發行，密切配合江西政府債發行項目營銷宣傳推廣工作，運用短視頻、海報、鏈接等多種宣傳形式，通過行外主流媒體、行內各線上線下渠道進行營銷推廣，進一步提升重點項目營銷推廣效果，發售首日即售罄本行的承銷額度。



3.8.3 金融市場業務

1 貨幣市場業務


報告期內，貨幣政策穩字當頭、穩中求進，貨幣政策根據宏觀形勢變化靠前發力，綜合運用降準、上繳利潤、中期借貸便利(MLF)、再貸款、再貼現、公開市場操作等多種方式投放流動性，靈活把握公開市場操作力度和節奏，保持銀行體系流動性合理充裕。

截至報告期末，本行存放同業款項、拆放同業以及買入返售金融資產餘額為人民幣110.85億元；本行同業存放款項、同業拆入、賣出回購金融資產款以及發行同業存單餘額為人民幣872.90億元。

2 證券及其他金融資產投資

報告期內，本行積極貫徹落實中央防範化解金融風險政策和地方監管要求，本着服務地方、合規先行、風控至上的經營原則，不斷優化投資結構，提升投資質量，為投資轉型發展固本培元。

截至報告期末，本行債券投資餘額為人民幣916.06億元，較上年末增長0.99%，其中地方政府債及信用債餘額人民幣435.93億元，有力支持了地方經濟的發展；信託產品、證券業公司產品等特定目的載體投資餘額為人民幣563.07億元，較上年末下降10.54%，逐步優化了資產結構，並穩步落實監管要求。



第三章 管理層討論與分析

3 投行業務

報告期內，本行努力克服新一輪國內疫情影響，積極應對監管政策調整，持續平穩保持業務常態化開展，推動投資銀行業務服務全行戰略實施。報告期內，本行累計為江西省內5家企業承銷發行非金融企業債務融資工具6支，參與發行金額達人民幣44億元，其中：本行承銷金額人民幣14億元，持續發揮法人主承優勢，助力江西企業銀行間直接融資。

4 資產管理業務


2022年是銀行理財轉型發展起步之年，報告期內，本行堅持服務城鄉居民與實體經濟的定位，積極響應監管政策要求，並持續深化投資者培育工作，強化風險防控機制，優化風險限額管理體系。

截至報告期末，本行理財產品存續餘額為人民幣335.74億元，較上年末下降5.49%，其中個人、機構客戶資金佔比分別為96.90%、3.10%。

3.8.4 網絡金融業務

報告期內，為助力各項業務發展，實現電子銀行客戶服務能力再升級，本行以個人電子銀行、對公電子銀行、微信公眾號等為觸點，持續豐富產品功能、優化用戶體驗、提升線上運營能力，為客戶提供更安全、便捷、高效的在線金融服務。

個人電子銀行：報告期內，為便捷客戶日常定期轉賬，掌上銀行已上線約定轉賬功能，該功能可實現轉賬業務不同頻次、多元場景的深度應用，有效提升用戶使用體驗；新版個人網上銀行已上線運營，針對上線後用戶體驗反饋，本行通過體驗性測試確認並優化多個功能應用模塊，高效響應用戶需求。截至報告期末，個人電子銀行註冊客戶總數達292.48萬戶，較上年末增長7.25%。



第三章 管理層討論與分析

對公電子銀行：報告期內，本行新版企業網上銀行及企業手機銀行項目有序推進，一期基礎金融功能和企業網上銀行客戶端已完成上線，二期非金融功能正處於測試驗證階段，即將全面對外推廣。截至報告期末，本行對公電子銀行客戶總數達**6.52**萬戶，較上年末增長**5.84%**。


微信公眾號：截至報告期末，本行微信公眾號關注客戶數達**89.30**萬戶，較上年末增長**2.46%**。

電話銀行：報告期內，本行客戶服務中心共受理客戶來電**36.15**萬通，日均受理客戶來電**1,997**通，電話接通率為**93.04%**，客戶滿意度**99.75%**。

3.8.5 國際業務

報告期內，本行堅守城商行「服務地方經濟、服務中小企業、服務城鄉居民」的發展定位，深耕本土，回歸本源，支持企業內外貿一體化經營，重塑本外幣一體化發展理念，持續踐行下沉服務，推動國際業務可持續穩健發展。

專注主責主業，全面推動跨境貿易投資便利化政策落地，持續優化產品服務，強化全行協同配合優勢，精準對接客戶需求，積極穩客、獲客、拓客、活客，實現國際業務規模穩步提升。截至報告期末，國際業務有效客戶數較上年末增長**10.65%**，報告期內，跨境人民幣結算量較上年同期增長**91.6%**，信用證業務量較上年同期增長**111%**。



第三章 管理層討論與分析

3.8.6 信息化建設

報告期內，本集團聚焦聚力「數字經濟」，加快推進科技賦能，助推集團數字化轉型發展。

1 線上金融服務提質增效

研發數字化、特色化普惠金融產品「創業擔保貸」、「個人經營性貸款」等，線上普惠服務彰顯優勢。推進數字化渠道平台建設，打造門戶化、移動化、智能化的新企業網銀系統，對公業務全面轉型升級。發力線上渠道，推出掌上銀行「醫保一展碼」、「微信動賬通知」等功能，投產新個人網銀系統，客戶類交易累計50餘萬次。

2 構建企業級服務平台


應用人臉識別技術、圖像處理工具、人工智能算法等，新建統一生物識別平台、OCR智能識別平台等企業級服務平台，自主研發全行統一研發平台，進一步強化基礎平台支撐，賦能集團經營發展，推動數字化轉型。

3 不斷強化數據應用能力

深化數據挖掘、分析、應用，數字化營銷覆蓋多個業務場景。規劃建設離線式數據實驗室，實現數據全集團層級共享管理。擴容大數據基礎平台，升級BI自助分析平台，驅動業務發展。

4 持續夯實基礎設施建設

順利完成「冬奧會」、「兩會」、「冬殘奧會」及疫情防控期間重要信息系統安全保障工作。完善了「兩地三中心」災備體系結構，業務連續性保障水平進一步提升。投產數據擺渡系統，嚴控數據安全風險。



3.8.7 附屬公司業務

1 附屬公司業務


江西金融租賃股份有限公司(「江西金融租賃」)於2015年11月成立，註冊資本人民幣10億元，江西銀行持股51%。2018年3月江西金融租賃註冊資本變更為人民幣20.2億元，江西銀行持股由51%增長到75.74%。江西金融租賃自成立以來，始終堅持「專業化、特色化」的發展策略，堅定服務地方實體經濟發展。

截至報告期末，江西金融租賃資產總額為人民幣117.11億元，淨資產為人民幣30.63億元，實現淨利潤人民幣1.51億元，公司各項監管指標全部達標。報告期內，江西金融租賃面對複雜多變的國際國內經濟形勢，在各級政府及監管部門的關心支持下，在江西銀行黨委的正確領導下，克服新冠疫情的不利影響，堅持審慎穩健經營的方針，發揮自身優勢和特點，強化全面風險管理，積極踐行新發展理念，在新能源、廠商租賃業務領域取得新突破。

未來，江西金融租賃將充分發揮「融資+融物」的特徵，堅持走本土化、特色化和專業化的可持續發展道路，積極服務地方經濟發展。

2 進賢瑞豐村鎮銀行

進賢瑞豐村鎮銀行有限責任公司(「進賢瑞豐」)於2012年6月15日在江西省進賢縣註冊成立，註冊資本為人民幣5,000萬元，江西銀行持股30%。2020年12月進賢瑞豐註冊資本變更為人民幣1億元，江西銀行持股由30%增長到69.50%。進賢瑞豐的主要業務為提供公司及零售銀行服務。



第三章 管理層討論與分析

截至報告期末，進賢瑞豐村鎮銀行的資產總額為人民幣3.53億元，負債總額為人民幣2.83億元，發放貸款和墊款總額為人民幣1.56億元。報告期內，進賢瑞豐村鎮銀行積極貫徹集團總體發展戰略，堅持穩中求進的工作總基調，堅持服務三農、服務小微的經營方針，堅持依法合規的經營。

3 不重要聯營企業業務

截至報告期末，本行不重要聯營企業為4家村鎮銀行，分別為南昌大豐村鎮銀行有限責任公司、四平鐵東德豐村鎮銀行股份有限公司、南豐橘都村鎮銀行有限責任公司、廣昌南銀村鎮銀行股份有限公司。4家村鎮銀行的資產總額為人民幣38.58億元，負債總額為人民幣34.01億元，發放貸款和墊款總額為人民幣24.74億元。

村鎮銀行始終堅持「立足區域 支持小微 服務三農」的經營定位，發揮村鎮銀行高效、靈活的經營優勢，為三農、中小企業及區域經濟提供優質的金融服務，實現在地方經濟發展中同步實現村鎮銀行的發展。


3.9 集團資產押記

本集團資產押記的詳情載於未經審計中期財務報告附註39(e)。

3.10 風險管理

本行的風險管理採用全面風險管理方式，通過實施全面風險管理，確保銀行持續穩健發展，實現股東價值增值，履行社會責任。

本行全面風險管理包括：信用風險、流動性風險、市場風險、操作風險、信息科技風險、法律與合規風險、聲譽風險、戰略風險以及其他風險。




本行建立了「集中管理、矩陣分佈」的風險管理組織架構，明確風險管理職責，形成「前台業務單位自控、中台風險部門管理、後台審計部門監督」的風險管理三道防線。本行董事會承擔全面風險管理的最終責任。

3.10.1 信用風險管理

信用風險是指交易對手未能履行約定契約中的義務而造成的經濟損失的風險，主要來源於各項貸款組合、投資組合、擔保及其他表內外信用風險敞口。

報告期內，本行主要採取以下措施加強信用風險管理：

1. 完善授信集中度管控。實行客戶分類限額管理，分行業、分產品開展集中度風險管控，建立風險閾值監測預警機制，提升風險管理的前瞻性和主動性。
2. 加強重點領域管控。完善授信管理政策，加強統一授信管理，提升互聯網貸款及新產品新業務等重點領域風險管控的有效性。
3. 推進智能風控建設。持續優化非零售評級模型，推進信貸反欺詐項目，實施財務穩健性模型系統；推廣內評模型在零售、普惠等方面的應用，加快流水貸、煙商貸、信用卡等產品模型開發及迭代調整，提高業務審批效率。
4. 強化授信後差異化管理質效。根據授信業務類型實施差異化管控策略，制定「三早」管理方案，推動授信業務風險「早識別、早預警、早化解」，提升貸後管理整體質效；針對重點業務領域和大額授信業務開展專項排查，及早發現潛在風險隱患。




第三章 管理層討論與分析

3.10.2 流動性風險管理

流動性風險是指商業銀行無力為負債的減少和(或)資產的增加提供融資而造成損失或破產的風險。

報告期內，本集團主要採取以下措施加強流動性風險管理：

1. 基於上半年區域疫情反覆的背景下，動態監測各期限窗口內到期資產與負債狀況，通過研判市場，在加大信貸投放的同時，積極吸收穩定資金，並加強同業協作關係，結合穩健的資產負債擺布，保持資產負債合理匹配。
2. 本集團流動性水平持續保持合理充裕，各項流動性監管指標均高於監管要求，且呈現穩中向好趨勢。截至報告期末，本集團流動性比例為**90.10%**，淨穩定資金比例為**148.95%**，流動性覆蓋率為**409.76%**。其中，合格優質流動性資產餘額為人民幣**608.27**億元，未來**30**天現金淨流出金額為人民幣**148.45**億元。
3. 通過優化完善實時資金監測體系，動態監測日間資金變化，並結合市場走勢及客戶資金需求，做好頭寸預報及資金規劃，保證頭寸儲備充裕，以保障本集團日間支付有序、安全。
4. 結合錯綜複雜的宏觀環境，未雨綢繆開展流動性壓力測試，挖掘潛在問題，補齊自身短板，不斷完善資產負債配置策略。
5. 有序開展流動性應急演練，結合多情景壓力測試結果，模擬突發情況下小概率事件衝擊，以實戰標準紮實開展各項應急處置工作，提升各部門、機構協同配合能力，檢驗應急管理體系有效性，保證本集團流動性風險平穩可控。
6. 通過多層次流動性儲備機制，加強政策工具的應用，保持高流動性資產佔比相對穩定，推動日常備付水平合理充裕，着力夯實流動性安全儲備。



3.10.3 市場風險管理

市場風險是指因市場價格（利率、匯率、商品價格、股票價格等）的不利變動而導致銀行表內和表外業務發生損失的風險，存在於銀行的交易和非交易業務中。

本行當前面臨的主要市場風險包括交易賬簿利率風險和銀行賬簿匯率風險。

1. 交易賬簿利率風險分析


報告期內，本行主要採取以下措施加強交易賬簿利率風險管理：

- (1) 持續健全市場風險制度體系，優化金融市場業務風險限額管控方案，開展市場風險管理評估，檢視管理薄弱環節。
- (2) 持續監測市場風險狀況，以風險限額指標和閾值管理為抓手，加強對債券業務的日間監測和日終分析，全方位監控限額和閾值遵守情況，定期總結監測分析報告。
- (3) 做實損益歸因分析，以自營盤投資組合為切入點，加強對交易賬簿持倉債券的盯市損益分析，做到動態掌握各投組持倉的盈虧情況，合理分析各投資組合的損益歸因。

2. 銀行賬簿匯率風險分析

報告期內，本行外匯風險敞口較小，且尚未開展衍生品交易業務，本行控制匯率風險的主要措施是對各外匯幣種的資產負債進行合理匹配，制定自營外匯業務隔夜敞口限額，加強對匯率風險日常監控和預警，以規避因匯率波動帶來的匯兌損失。

報告期內，本行市場風險整體可控。



第三章 管理層討論與分析

3.10.4 操作風險管理

操作風險是指由不完善或有問題的內部程序、員工和信息科技系統，以及外部事件所造成損失的風險。

報告期內，本行主要採取以下措施加強操作風險管理：


1. 持續運用管理工具。持續監測關鍵風險指標，動態監控各業務條線操作風險重點指標情況，收集操作風險損失數據，開展對各項新產品新業務的操作風險評估以及上線後評價等工作。
2. 優化改造多項風險系統。優化內控合規及操作風險管理系統，啟動新一代全渠道交易風險監控系統建設，動態防範和控制各渠道業務風險，提升操作風險技防能力。
3. 全面強化員工行為管控。制定《江西銀行員工行為管理工作方案》，豐富員工行為管理舉措，嚴格執行員工行為「半月報」機制，聯合公安機關排查員工違法記錄，嚴肅查處員工違法違規行為。

報告期內，本行操作風險管理體系運行平穩，操作風險整體可控。

3.10.5 信息科技風險管理


信息科技風險是指信息科技在商業銀行運用過程中，由於自然因素、人為因素、技術漏洞和管理缺陷產生的操作、法律和聲譽等風險。

報告期內本行各生產系統運行情況良好，未發生重大信息科技風險事件。



第三章 管理層討論與分析

1. 加強制度修訂、夯實基礎。健全信息科技風險管理體系，對標新發佈的《銀行保險機構信息科技外包風險監管辦法》，完成對《江西銀行信息科技外包風險管理辦法》《江西銀行信息科技風險評估管理辦法》等制度的修訂工作，夯實信息科技風險管理基礎。
2. 加強風險檢查評估，及時查擺問題。開展信息科技風險管理全面評估、信息科技外包風險評估、業務連續性管理年度評估；強化外包風險管控，開展信息科技外包風險排查評估、互聯網貸款產品信息科技風險評估等評估工作，查擺風險薄弱環節存在的疏漏，及時補全管理短板。
3. 加強風險動態監測，及時掌握風險狀況。定期開展全行信息科技風險指標動態監測，對全行重要信息系統運行情況、網絡安全態勢、電子渠道交易的變化趨勢進行了分析，充分披露全行信息系統、網絡安全防護水平。
4. 加強業務連續性管理，提升應急保障能力。根據業務連續性監管指引，定期開展業務連續性演練，檢驗本行「兩地三中心」災備架構、業務連續性應急預案的有效性及全面性，有效防範重要業務運營中斷風險。加快推進異地災備中心建設工作，完成支付前置、渠道前置、網上銀行和個人信貸系統等重要系統的部署工作。



第三章 管理層討論與分析


3.10.6 法律與合規風險

1. 法律風險

法律風險是指因違反法律法規、違反合約、侵害他人法律權益或在其他涉及本行的任何合約或商業行為相關方面所產生的法律責任風險。

報告期內，本行主要採取以下措施防控法律風險：

- (1) 持續開展法律審查。根據外部監管及行內要求，持續做好新產品新業務、規章制度、投資業務等法律前置審查工作，有效事前防範化解法律風險。同時，聘請外部律師團隊擔任法律顧問，防範本行重大及創新業務的法律風險。
- (2) 強化訴訟案件管理。通過組織訴訟論證、制定訴訟方案、管理訴訟律師聘用、直接參與訴訟代理等方式，進一步規範本行訴訟活動，防範訴訟風險，提高訴訟成效，充分維護本行的合法權益。
- (3) 廣泛開展法治宣傳。緊密結合「八五」普法規劃，積極開展「民法典宣傳月」活動。對外靈活運用線上、線下方式廣泛開展普法宣傳，掀起宣傳熱潮；對內組織開展民法典學習培訓，促進員工法治素養提升，形成「以法促規、以規提效」的良好氛圍。




2. 合規風險

合規風險是指因未能遵守法律、法規及規則而受到法律制裁、監管處罰、重大財務損失及聲譽損失的風險。

報告期內，本行主要採取以下措施加強合規風險管理：

- (1) 提升制度管理工作質效。一是持續開展規章制度梳理對標，通過對標法律法規、監管規定、上市銀行、先進同業，持續開展規章制度的廢改立工作，充分發揮規章制度的合規引領作用。二是優化內控合規系統功能，實現OA系統與內控合規系統制度發文自動聯動，不斷推進制度的系統化、智能化管理，有效提升本行制度管理質效。
- (2) 推進違規問題整改問責。一是高位推動問題整改，通過逐條分解監管意見、下發《合規督辦單》、定期印發整改進展通報、組織召開整改推進會等方式，加強整改督導與驗證，實現根源整改。二是嚴肅開展違規問責，有效綜合運用內部問責工具，懲戒員工違規行為，嚴格執行問責結果在評優評先、提拔晉升等管理環節的運用，提升違規問責震懾力。
- (3) 培育良好合規文化氛圍。每月發佈《合規簡報》，及時宣導監管形勢、宣傳合規理念。定期組織重點制度學習和測試，推動全員提升對重點制度的理解與掌握。動態監測全行合規風險隱患，針對性下發《合規風險提示》，提出防範舉措與工作要求。




第三章 管理層討論與分析

3. 洗錢風險

洗錢風險是指銀行機構在開展業務和經營管理過程中可能被洗錢、恐怖融資和擴散融資等違法犯罪活動利用所面臨的風險。

報告期內，本行主要採取以下措施防控洗錢風險：

- (1) 細化整改，依法合規經營。強化客戶盡職調查和持續身份識別，開展反洗錢履職風險全面排查，優化反洗錢監測報送系統，推動「職能歸位、職責落地」，實現工作規範化、落實精細化。
- (2) 自查風險，建立評估體系。持續推進洗錢和恐怖融資風險自評估，組建專項評估小組，明確反洗錢治理架構，初步形成科學、全面、有效的自評估體系，挖掘數據潛力，提升防控洗錢風險管理水平。
- (3) 風險為本，聚力價值創造。開展虛擬貨幣交易風險排查專項行動，向人民銀行報送重點可疑報告，及時移送處置可疑線索，洗錢風險防控取得成效。
- (4) 選準視角，把握宣傳實效。開展主題為「2022年普及金融知識守住錢袋子」、「疫情中江西反洗錢人—反洗錢公益宣傳核酸檢測貼紙」的活動，聚焦群眾關切，加強金融消費者的自我保護意識和風險責任意識。



3.10.7 聲譽風險


聲譽風險是指由銀行機構行為、從業人員行為或外部事件等，導致利益相關方、社會公眾、媒體等對銀行機構形成負面評價，從而損害其品牌價值，不利其正常經營，甚至影響到市場穩定和社會穩定的風險。

報告期內，本行進一步完善聲譽風險管理體系，力爭實現事前防範風險、初現緩釋風險、事中積極應對、事後跟蹤總結的全流程有效管控機制。

一是抓好聲譽風險前瞻性管理。以聲譽風險「矩陣式」管控為「錨」，主動將聲譽風險管理嵌入客戶、業務、系統、產品、服務等各個方面，針對存在的風險點、薄弱點和遺漏點，多部門密切聯動、高效協同，力爭從源頭化解聲譽隱患。

二是抓好聲譽風險匹配性管理。多層次深入加強聲譽風險精細化管理，進一步強化聲譽風險識別、排查、評估工作，對潛在聲譽風險進行分級分類管理，明確界定好各類聲譽事件的觸發條件，靈活適配科學、合理、高效的應對處置機制。

三是抓好聲譽風險有效性管理。通過專題培訓與實戰演練，提升幹部員工輿情綜合研判與趨勢分析能力，基於對輿論話題動態變化的有效監測，準確把控聲譽事件起始邊界，充分把握輿論話題發展趨勢，有效實現聲譽風險的應對處置。



第三章 管理層討論與分析

3.10.8 戰略風險

戰略風險是指經營策略不適當或外部經營環境變化而導致的風險。


本行戰略風險管理旨在根據市場環境變化及企業自身發展不斷對公司戰略及管理策略體系進行調整和完善，確保企業戰略風險合理可控。

本行在報告期內，根據外部形勢及經營情況全面開展戰略風險管理工作，定期進行戰略風險的監測，評估和跟蹤短期內需要容忍的潛在戰略風險，確保公司戰略對全行發展具有指導性、可行性、科學性。

3.10.9 資本管理

截至2020年12月31日、截至2021年12月31日及截至2022年06月30日，本集團的核心一級資本充足率分別為10.29%、9.66%及9.51%，本集團一級資本充足率分別為10.30%、11.80%及11.55%，本集團的資本充足率分別為12.89%、14.41%及13.29%。2022年上半年，本集團贖回二級資本債人民幣30億元，減少二級資本人民幣30億元。截至2022年6月30日，本集團資產負債率為91.63%（負債除以資產計算）。

截至2020年12月31日、截至2021年12月31日及截至2022年06月30日，本集團的槓桿率分別為7.16%、7.98%及8.01%，均符合中國境內相關監管規定。



第三章 管理層討論與分析


資本充足率情況表

項目	截至2022年	截至2021年
	6月30日	12月31日
	(除另有註明外，以人民幣百萬元列示)	
核心一級資本淨額	37,020.88	35,812.06
一級資本淨額	44,955.41	43,746.22
二級資本淨額	6,776.36	9,665.82
資本淨額	51,731.78	53,412.04
風險加權資產	389,253.30	370,658.53
信用風險加權資產	364,865.77	346,875.48
市場風險加權資產	2,975.62	2,371.14
操作風險加權資產	21,411.91	21,411.91
核心一級資本充足率	9.51%	9.66%
一級資本充足率	11.55%	11.80%
資本充足率	13.29%	14.41%

3.11 社會責任

3.11.1 服務地方發展

出台全力支持穩住經濟發展的22條措施和《江西銀行關於貫徹落實全省深化發展和改革雙「一號工程」的意見》，與江西省內多家企業簽訂戰略合作協議，上半年本行信貸投放增速超過同業平均水平。截至報告期末，重大重點項目貸款餘額人民幣361.4億元，較上年末增加人民幣89.60億元，增長32.97%；製造業貸款餘額人民幣169.36億元，較上年末增加人民幣9.99億元，增長6.27%；綠色貸款餘額人民幣195.87億元，較上年末增加人民幣25.81億元，增長15.18%。深入發展普惠金融，建立敢貸願貸能貸會貸長效機制，增強普惠產品競爭力，普惠貸款餘額人民幣293.96億元，較上年末增加人民幣58.85億元，與去年全年增量基本持平。




第三章 管理層討論與分析

3.11.2 積極惠企紓困

自2022年3月江西省疫情發生以來，本行堅決貫徹落實關於高效統籌疫情防控和經濟社會發展決策部署，與江西省工業和信息化廳、江西省地方金融監督管理局建立疫情防控應急融資工作機制，主動對接企業2,400餘戶，新增信貸支持人民幣154.42億元，支持江西省防疫物資重點生產企業及疫情應急融資金額人民幣1.85億元。本行嚴格貫徹落實黨中央、國務院關於推進減費讓利的決策部署，報告期內，通過實行優惠利率等措施降低企業融資成本，各項貸款平均利率4.86%，同比下降32BP，客戶融資成本同比減少約人民幣4.51億元；同時，本行嚴格執行中國人民銀行等四部委關於支付結算業務的減費讓利政策，並堅守「支付為民」初心，主動擔當作為，將優惠政策擴大至所有對公客戶，並取消享受優惠限制金額。


3.11.3 助力鄉村振興

認真貫徹落實黨中央、國務院關於鄉村振興的決策部署，深耕縣域及鄉鎮小微金融服務市場，持續做好鞏固拓展脫貧攻堅成果同鄉村振興有效銜接。截至報告期末，本行涉農貸款餘額人民幣426.72億元，較上年末增加人民幣86.06億元，增長25.26%。服務涉農客戶10,075戶，涉農貸款加權平均利率為5.69%。其中，服務普惠型涉農客戶4,153戶，普惠涉農貸款餘額人民幣47.02億元，較上年末新增人民幣9.30億元，增長24.66%，高於全行各項貸款增速（不含貼現）17.2個百分點，階段性完成普惠型涉農領增速不低於各項貸款增速監管指標。脫貧地區貸款餘額人民幣203.89億元，較上年末新增人民幣25億元，階段性完成脫貧地區貸款餘額持續正增長監管指標。



3.12 未來發展展望

當前世界經濟滯脹風險上升，主要經濟體政策趨向收緊，外部不穩定不確定因素明顯增加，國內疫情影響還沒有完全消除，需求收縮與供給衝擊交織，結構性矛盾和周期性問題疊加，市場主體經營仍比較困難，經濟持續恢復基礎不穩固。展望下半年，隨着高效統籌疫情防控和經濟社會發展，有力推進穩經濟的各項政策措施效應不斷顯現，中國經濟有望繼續回升保持在合理區間。隨着經濟發展韌性持續顯現，各項惠企惠民保障措施的延續和進一步落實落細，江西省經濟平穩增長的態勢有望進一步鞏固。2022年下半年，本行將堅持以習近平新時代中國特色社會主義思想為指導，完整、準確、全面貫徹新發展理念，按照疫情要防住、經濟要穩住、發展要安全的要求，高效統籌疫情防控和經濟社會發展，抓住經濟恢復關鍵期，乘勢而上、攻堅克難，推動全年各項目標任務順利完成。



第四章 股本變動及股東情況

4.1 股本變動情況

本行於報告期內未發生股本變動。截至2022年6月30日，本行已發行股本總額為人民幣6,024,276,901元，分別為1,345,500,000股每股面值人民幣1.00元的H股及4,678,776,901股每股面值人民幣1.00元的內資股。


(單位：股)

項目	截至2021年 12月31日	報告期內變動	截至2022年 6月30日	
內資股	國家資本金	484,390,278	(45,000,000)	439,390,278
	法人資本金	4,119,247,754	45,000,000	4,164,247,754
	個人資本金	75,138,869	—	75,138,869
H股	1,345,500,000	—	1,345,500,000	
合計	6,024,276,901	—	6,024,276,901	

4.2 股東資料

4.2.1 內資股股東總數

截至2022年6月30日，本行共有內資股股東8,942戶，其中包括國家股東29戶，法人股東289戶，自然人股東8,624戶。




第四章 股本變動及股東情況

4.2.2 本行內資股前十大股東情況

(單位：股)

序號	股東名稱	股東性質	截至2022年	較2021年	截至2022年	質押或凍結狀態	數量
			6月30日的	12月31日	6月30日佔總		
			持股總數	變動情況	股本比(%)	股份狀態	
1	江西省交通投資集團有限責任公司	國有法人股	937,651,339	0	15.56	正常	-
2	江西省金融控股集團有限公司	國有法人股	347,546,956	0	5.77	正常	-
3	中國煙草總公司江西省公司 (含江西省錦峰投資管理 有限責任公司)	國有法人股	263,000,000	0	4.37	正常	-
4	萍鄉市匯翔建設發展有限公司	國有法人股	241,088,500	0	4.00	正常	-
5	南昌市財政局	國家股	228,070,170	0	3.79	正常	-
6	江西省投資集團有限公司	國有法人股	180,000,000	0	2.99	正常	-
7	贛商聯合(江西)有限公司	一般法人股	148,308,400	0	2.46	質押	74,000,000
8	江西銅業股份有限公司	國有法人股	140,000,000	0	2.32	正常	-
9	江西省水利投資集團有限公司	國有法人股	99,830,800	0	1.66	正常	-
10	江西藍天駕駛培訓中心有限公司	一般法人股	97,289,259	0	1.61	正常	-



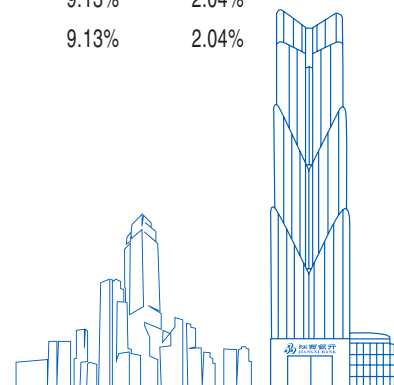
第四章 股本變動及股東情況

4.2.3 香港法規下主要股東於股份及相關股份之權益及淡倉

據本行及董事所深知，於2022年6月30日，以下本行主要股東及其他人士（本行董事、監事及最高行政人員除外）於本行股份及相關股份中，擁有或被視作擁有根據《證券及期貨條例》第XV部第2及3分部須知會本行或香港聯交所，或根據《證券及期貨條例》第336條規定須於備存之登記冊所登記的權益及淡倉：

（單位：股）

股東名稱	股份類別	權益性質	股份數目及性質 ¹	較2021年 12月31日 變動情況	佔本行	佔本行
					已發行類別 總股本之 概約百分比 ²	已發行 總股本之 概約百分比 ²
江西省交通投資集團 有限責任公司 ³	內資股	實益擁有人	937,651,339 (L)	0	20.04%	15.56%
江西省金融控股集團有限公司 ⁴	內資股	實益擁有人	347,546,956 (L)	0	7.43%	5.77%
中國煙草總公司江西省公司 ⁵	內資股	實益擁有人	180,000,000 (L)	0	3.85%	2.99%
		受控法團權益	83,000,000 (L)	0	1.77%	1.38%
萍鄉市匯翔建設發展有限公司 ⁶	內資股	實益擁有人	241,088,500 (L)	0	5.15%	4.00%
華安基金管理有限公司代表	H股	其他	270,584,000 (L)	0	20.11%	4.49%
華安基金－軌道集團QDII， 華安基金－市政集團QDII， 華安基金－城投公司QDII， 華安基金－工業控股QDII， 華安基金－高新市政QDII， 華安基金－紅谷灘城投QDII， 華安基金－金開資本QDII， 華安基金－縣城投QDII等 資產管理計劃 ⁷						
Yango Investment Limited	H股	實益擁有人	219,092,000 (L)	0	16.28%	3.64%
AMTD Asia Limited ⁸	H股	實益擁有人	122,841,500 (L)	0	9.13%	2.04%
AMTD Group Company Limited ⁸	H股	受控法團權益	122,841,500 (L)	0	9.13%	2.04%




第四章 股本變動及股東情況

股東名稱	股份類別	權益性質	股份數目及性質 ¹	較2021年 12月31日 變動情況	估本行	估本行
					已發行類別 總股本之 概約百分比 ²	已發行 總股本之 概約百分比 ²
CITIC Guoan Group ⁹	H股	受控法團權益	115,213,000 (L)	0	8.56%	1.91%
Road Shine Developments Limited ⁹	H股	實益擁有人	115,213,000 (L)	0	8.56%	1.91%
宜春發展投資集團有限公司 ¹⁰	H股	實益擁有人	94,840,500 (L)	0	7.05%	1.57%
國泰基金管理有限公司代表： 國泰－全球投資10號資產 管理計劃／Guotai Asset Management Co Ltd-CHINA GUANGFA BANK CO. LTD- GTFUND-QDII1-10委託人： 宜春發展投資集團有限公司 ¹⁰	H股	信託受託人	94,840,500 (L)	0	7.05%	1.57%
Mingyuan Group Investment Limited ¹¹	H股	實益擁有人／ 受控法團權益	81,308,000 (L)	0	6.04%	1.35%
沈天晴 ¹¹	H股	受控法團權益	81,308,000 (L)	0	6.04%	1.35%
王新妹 ¹¹	H股	與另一人共同 持有權益	81,308,000 (L)	0	6.04%	1.35%
集友銀行有限公司	H股	實益擁有人	77,604,500 (L)	77,604,500	5.77%	1.29%

附註：

- (L)代表好倉，(S)代表淡倉。
- 於2022年6月30日，本行已發行股本總額6,024,276,901股股份，其中包括內資股4,678,776,901股及H股1,345,500,000股。
- 江西省交通投資集團有限責任公司為國有法人股，法定代表人：王江軍。江西省交通投資集團有限責任公司的控股股東為江西省交通運輸廳，實際控制人為江西省交通運輸廳。




第四章 股本變動及股東情況

4. 江西省金融控股集團有限公司為國有法人股，法定代表人：齊偉。江西省金融控股集團有限公司的控股股東為江西省財政資產中心，實際控制人為江西省財政資產中心。
5. 中國煙草總公司江西省公司與其全資子公司江西省錦峰投資管理有限責任公司，合併持有本行股份263,000,000股，為國有法人股，法定代表人：姜凱。中國煙草總公司江西省公司控股股東為中國煙草總公司，實際控制人為中國煙草總公司。
6. 萍鄉市匯翔建設發展有限公司為國有法人股，法定代表人：羅海萍。萍鄉市匯翔建設發展有限公司控股股東為萍鄉市匯豐投資有限公司，實際控制人為萍鄉經濟技術開發區管理委員會。
7. 華安基金管理有限公司為八項QDII單一資產管理計劃的管理人，並通過前述八項資產管理計劃持有本行股份，替其資產委託人實現投資計劃。
8. AMTD Asia Limited直接持有本行122,841,500股股份，而AMTD Group Company Limited通過AMTD Asia (Holdings) Limited間接持有AMTD Asia Limited的100%權益。因此，AMTD Group Company Limited被視為於AMTD Asia Limited所持有本行之H股中擁有權益。
9. CITIC Guoan Group通過其受控法團Guoan (HK) Holdings Limited間接持有Road Shine Developments Limited所持有本行115,213,000股H股。因此，根據《證券及期貨條例》，CITIC Guoan Group及Guoan (HK) Holdings Limited分別被視為於Road Shine Developments Limited所持有本行H股中擁有權益。
10. 宜春發展投資集團有限公司的控股股東為宜春市國有資產監督管理委員會。宜春發展投資集團有限公司經信託受託人國泰基金管理有限公司持有本行股份94,840,500股。
11. Mingyuan Group Investment Limited持有本行81,308,000股股份。Mingyuan Group Investment Limited由沈天晴與王新妹全資擁有。因此，根據《證券及期貨條例》，沈天晴與其配偶王新妹被視為於Mingyuan Group Investment Limited所持有本行H股中擁有權益。

4.2.4 持有本行股份5%或以上的股東

參閱本章4.2.3香港法規下主要股東於股份及相關股份之權益及淡倉。



4.2.5 其他內資股主要股東情況


根據原中國銀監會2018年第一次主席會議審議通過的《商業銀行股權管理暫行辦法》(原銀監會令2018年第1號)，商業銀行主要股東是指持有或控制商業銀行百分之五以上股份或表決權，或持有資本總額或股份總額不足百分之五但對商業銀行經營管理有重大影響的股東。上述重大影響包括但不限於向商業銀行派駐董事、監事或高級管理人員。

除本章第4.2.3.項「香港法規下主要股東於股份及相關股份之權益及淡倉」一節中所披露的江西省交通投資集團有限責任公司、江西省金融控股集團有限公司及中國煙草總公司江西省公司外，以下為持有本行資本總額或股份總額不足5%但向本行派駐董事、監事或高級管理人員的內資股主要股東：

股東名稱	股份類別	權益性質	股份數目及性質 ¹	較2021年 12月31日 變動情況	佔本行已發行 類別總股本之 概約百分比 ²	佔本行已發行 總股本之 概約百分比 ²
南昌市財政局 ³	內資股	實益擁有人	228,070,170 (L)	0	4.87%	3.79%
江西銅業股份有限公司 ⁴	內資股	實益擁有人	140,000,000 (L)	0	2.99%	2.32%

附註：


- (L)代表好倉，(S)代表淡倉。
- 於2022年6月30日，本行已發行股本總額6,024,276,901股股份，其中包括內資股4,678,776,901股及H股1,345,500,000股。
- 南昌市財政局為國家股，負責人：涂曉暉。
- 江西銅業股份有限公司為國有法人股，法定代表人：鄭高清。江西銅業股份有限公司的控股股東為江西銅業集團有限公司，實際控制人為江西省國有資產監督管理委員會。



第四章 股本變動及股東情況

4.2.6 報告期末內資股主要股東關聯方情況

序號	主要股東名稱	主要股東的關聯方
1	江西省交通投資集團 有限責任公司	江西省交通運輸廳、江西省行政事業資產集團有限公司、江西公路開發有限責任公司、江西省交投置業發展有限責任公司、江西省交通工程集團有限公司、江西省高速資產經營有限責任公司、江西交通諮詢有限公司、江西贛粵高速公路股份有限公司、江西路通房地產開發有限公司、江西昌銅高速公路有限責任公司、江西高速文化旅遊發展有限公司、江西高速石化有限責任公司、江西昌泰高速公路有限責任公司、江西九江長江公路大橋有限公司、江西省高速公路投資集團材料有限公司、江西省高速公路物資有限公司等
2	江西省金融控股集團 有限公司	江西省財政資產中心、江西省金控投資集團有限公司、江西省信用融資擔保集團股份有限公司、江西省金融資產管理股份有限公司、江西省金控融資租賃股份有限公司、江西省普惠融資擔保有限公司、江西金資供應鏈金融服務有限公司、江西金控供應鏈服務有限公司、全南縣恒邦置業有限公司、江西省中邦土地開發有限公司、江西省金控城鎮開發投資有限公司、江西星森國際貿易有限公司、江西省金控外貿集團股份有限公司等




第四章 股本變動及股東情況

序號	主要股東名稱	主要股東的關聯方
3	中國煙草總公司 江西省公司	中國煙草總公司、江西省煙草公司南昌市公司、江西省煙草公司九江市公司、江西省煙草公司撫州市公司、江西省煙草公司吉安市公司、江西省錦峰投資管理有限責任公司等
4	贛商聯合(江西) 有限公司	江西省電子集團有限公司、中久光電產業有限公司、江西聯創光電科技股份有限公司、江西聯創致光科技有限公司、南昌雅拓建築設計有限公司、江西坤城實業股份有限公司等
5	江西銅業股份有限 公司	江西省國有資產監督管理委員會、江西銅業集團有限公司、江西銅業鉛鋅金屬有限公司、江西銅業酒店管理有限公司、江西銅業集團財務有限公司、江西銅業集團銀山礦業有限責任公司、江西銅業集團建設有限公司等

附註：

1. 贛商聯合(江西)有限公司因委派第二屆監事會股東監事構成重大影響，成為本行關聯方法人，其委派的監事已於2022年6月28日卸任，卸任後未再委派監事。根據實質重於形式原則，該名委派監事卸任後12個月內保留認定贛商聯合(江西)有限公司為本行關聯方。




第四章 股本變動及股東情況

4.2.7 報告期內本行與內資股主要股東及其控股股東、實際控制人、關聯方、一致行動人、最終受益人關聯交易情況


單位：百萬元

序號	股東名稱	授信 餘額	企業的 控股股東	授信 餘額	實際控制人	授信 餘額	一致 行動人	授信 餘額	最終受益人	授信 餘額	關聯方	授信 餘額	合計
1	江西省交通投資集團有限責任公司	2,414.66	江西省交通運輸廳	-	江西省交通運輸廳	-	無	-	江西省交通投資集團有限責任公司	2,414.66	江西省高速公路投資集團材料有限公司 江西省交通工程集團有限公司 江西省高速公路物資有限公司	522.62 10.94 156.24	3,104.47
2	江西省金融控股集團有限公司	1,025.00	江西省財政資產中心	-	江西省財政資產中心	-	無	-	江西省金融控股集團有限公司	1,025.00	江西省金融資產管理股份有限公司 江西省普惠融資擔保有限公司 江西省信用融資擔保集團股份有限公司 江西金資供應鏈金融服務有限公司 全南縣恒邦置業有限公司 江西省金控外貿集團股份有限公司 江西星森國際貿易有限公司 江西省金控城鎮開發投資有限公司 江西金控供應鏈服務有限公司	850.00 98.05 506.65 300.00 140.00 100.00 50.00 65.00 80.00	3,214.70



第四章 股本變動及股東情況

序號	股東名稱	授信 餘額	企業的 控股股東	授信 餘額	實際 控制人	授信 餘額	一致 行動人	授信 餘額	最終 受益人	授信 餘額	關聯 方	授信 餘額	合計
3	中國煙草總公司江西省公司(含江西省錦峰投資管理有限責任公司)	-	中國煙草總公司	-	中國煙草總公司	-	無	-	中國煙草總公司江西省公司	-	-	-	-
4	贛商聯合(江西)有限公司	-	伍炬	-	伍炬	-	無	-	伍炬	-	南昌雅拓建築設計有限公司 江西坤城實業股份有限公司 江西省電子集團有限公司 江西聯創光電科技股份有限 公司	8.40 15.80 960.23 156.00	1,140.43
5	江西銅業股份有限公司	-	江西銅業集團有限公司	-	江西省國有資產監督管理委員會	-	無	-	江西銅業股份有限公司	-	江西銅業鉛鋅金屬有限公司	227.38	227.38
	合計	3,439.66	-	-	-	-	-	-	-	3,439.66	-	4247.32	7,686.98



第四章 股本變動及股東情況

4.2.8 內資股主要股東出質銀行股權情況

無

4.2.9 股東提名董事、監事情況


- 1 江西省交通投資集團有限責任公司提名喻旻昕先生、鄧永航先生擔任本行董事；
- 2 江西省金融控股集團有限公司提名熊潔敏女士擔任本行董事；
- 3 中國煙草總公司江西省公司提名卓莉萍女士擔任本行董事；
- 4 南昌市財政局提名李水平先生擔任本行董事；
- 5 江西銅業股份有限公司推薦提名周敏輝先生擔任本行監事。

4.2.10 銀行被質押股權達到或超過全部股權的20%的情況

無

4.2.11 內資股主要股東質押本行股權數量達到或超過其持有本行股權的50%的情況

無




4.2.12 銀行被質押股權涉及凍結、司法拍賣、依法限制表決權或者受到其他權利限制的情況

- 1 截至報告期末，本行共有股份6,024,276,901股，共有26戶內資股股東持有的672,244,286股股份處於質押狀態，佔本行股權的11.16%；被質押股權涉及司法凍結股份129,295,649股；涉及司法拍賣0股。
- 2 本行已在公司章程中規定，當股東質押本行股權數量達到或超過其持有本行股權的50%時，要求股東出具放棄股東大會表決權的承諾函。截至報告期末，內資股質押股權數量達到或超過50%（含）的股東有25戶，共有598,352,286股股份表決受限，佔股本總額9.93%。

4.2.13 購買、出售或贖回上市證券

除本報告「7.1 債券發行及購回事項」部分所披露之外，報告期內，本行及其附屬公司概無購買、出售或贖回本行任何上市證券。



第五章 董事、監事、高級管理人員、員工及機構情況

5.1 董事、監事及高級管理人員


5.1.1 董事情況

截至最後實際可行日期，董事會由十一名董事組成，包括二名執行董事、五名非執行董事及四名獨立非執行董事。董事任期為三年，可以連選連任，惟相關中國法律法規規定獨立非執行董事的任期累計不得超過六年。下表載列有關董事的若干資料。

姓名	性別	出生年月	第三屆任期 起始時間 ¹	於本行擔任的職務
曾暉	女	1970.9	2022年8月4日	董事長、執行董事
駱小林	男	1971.3	2022年8月3日	副董事長、執行董事、行長
喻旻昕	男	1977.10	2022年6月28日	非執行董事
鄧永航	男	1974.6	任職資格審批中	非執行董事
熊潔敏	女	1985.11	任職資格審批中	非執行董事
卓莉萍	女	1972.12	2022年6月28日	非執行董事
李水平	男	1968.10	任職資格審批中	非執行董事
王芸	女	1966.5	2022年6月28日	獨立非執行董事
黃顯榮	男	1962.12	2022年6月28日	獨立非執行董事
劉興華	男	1972.7	2022年8月25日	獨立非執行董事
楊愛林	男	1969.5	2022年8月25日	獨立非執行董事

附註：

1. 本行於2022年6月28日召開的2021年度股東週年大會，選舉曾暉、駱小林、喻旻昕、鄧永航、熊潔敏、卓莉萍、李水平、王芸、黃顯榮、劉興華、楊愛林為本行第三屆董事會董事，其中曾暉及駱小林的董事任職資格已分別於2022年8月4日、2022年8月3日取得中國銀行保險監督管理機構核准，劉興華及楊愛林的董事任職資格已於2022年8月25日取得中國銀行保險監督管理機構核准，鄧永航、熊潔敏及李水平的董事任職資格待中國銀行保險監督管理機構核准後生效。



第五章 董事、監事、高級管理人員、員工及機構情況

5.1.2 監事情況


監事會由六名監事組成，包括三名外部監事、二名職工監事及一名股東監事。監事任期為三年，可以連選連任，惟根據相關中國法律法規規定外部監事的任期累計不得超過六年。下表載列有關監事的若干資料。

姓名	性別	出生年月	第三屆任期 起始時間	於本行擔任的職務
劉福林	男	1963.11	2022年6月28日	監事會主席、職工監事
李迅雷	男	1963.9	2022年6月28日	外部監事
羅平	男	1957.10	2022年6月28日	外部監事
王桂芝	女	1960.8	2022年6月28日	外部監事
周敏輝	男	1964.6	2022年6月28日	股東監事
王威	男	1989.11	2022年6月28日	職工監事

5.1.3 高級管理人員情況

下表載列關於本行高級管理層的若干資料。

姓名	性別	出生年月	於本行擔任的職務
駱小林	男	1971.3	行長
俞健	男	1974.6	副行長
程宗禮	男	1966.9	副行長
蔡小俊	男	1966.11	副行長



第五章 董事、監事、高級管理人員、員工及機構情況

5.2 報告期內董事、監事及高級管理人員變動情況

5.2.1 董事於報告期內之變動情況

本行於2022年6月28日召開2021年度股東週年大會，會議選舉了曾暉、駱小林、喻旻昕、鄧永航、熊潔敏、卓莉萍、李水平、王芸、黃顯榮、劉興華及楊愛林為本行第三屆董事會董事，其中曾暉及駱小林的董事任職資格已分別於2022年8月4日、2022年8月3日取得中國銀行保險監督管理機構核准，劉興華及楊愛林的董事任職資格已於2022年8月25日取得中國銀行保險監督管理機構核准，鄧永航、熊潔敏及李水平的董事任職資格待中國銀行保險監督管理機構核准後生效。


5.2.2 監事於報告期內之變動情況

本行於2022年6月28日召開2021年度股東週年大會，會議選舉了李迅雷先生、羅平先生及王桂芝女士為本行第三屆監事會外部監事，選舉了周敏輝先生為本行第三屆監事會股東監事。因任期屆滿，史忠良先生、李丹林女士、SHI Jing先生、于晗先生及王銳強先生不再擔任本行監事。

本行分別於2022年6月17日、2022年6月24日召開職工代表大會，會議選舉了劉福林先生及王威先生為本行第三屆監事會職工監事。陳新祥先生及婁明農先生不再擔任本行職工監事。

5.2.3 高級管理人員於報告期內之變動情況

1. 2022年1月28日，江西銀保監局核准駱小林先生本行行長任職資格。2022年6月28日，本行召開的第三屆董事會第一次會議審議通過了《關於聘任江西銀行行長的議案》，同意聘任駱小林先生為本行行長，任期與第三屆董事會任期一致。



第五章 董事、監事、高級管理人員、員工及機構情況

2. 2022年2月25日，因陳勇先生到達退休年齡，江西省財政廳免去其黨委委員職務，提名免去副行長職務。2022年3月25日，本行召開的第二屆董事會第十三次會議審議通過了《關於免去陳勇同志江西銀行股份有限公司副行長職務的議案》，同意免去陳勇先生本行副行長職務，自董事會審議通過之日起生效。
3. 2022年5月9日，本行收到徐繼紅先生提交的提請辭去本行副行長的書面辭呈。本行於2022年5月9日召開的第二屆董事會2022年第九次臨時會議報告了《關於徐繼紅辭去江西銀行董事、副行長等各項職務的議案》。


5.2.4 董事及監事資料變更情況

2022年4月，王芸女士擔任江西省港口集團有限公司外部董事。

5.3 董事及監事之證券交易

本行已採納上市規則附錄十所載《上市發行人董事進行證券交易的標準守則》作為董事及監事進行證券交易的操守準則。本行已向全體董事及監事進行特別查詢而全體董事及監事均已確認彼等已於報告期內遵守上述標準守則所載規定。

報告期內，本行董事及監事未發生買賣本行股份的行為。



第五章 董事、監事、高級管理人員、員工及機構情況

5.4 董事、監事及最高行政人員的權益及淡倉

於2022年6月30日，本行董事、監事及最高行政人員於本公司或其相聯法團（定義見證券及期貨條例（第XV部）的股份、相關股份或債權證中擁有(i)根據證券及期貨條例第XV部第7及8分部須知會本行及聯交所的權益及淡倉（包括根據證券及期貨條例的有關條文被當作或視為擁有的權益及淡倉）；或(ii)記錄於根據證券及期貨條例第352條須存置的登記冊內的權益及淡倉，或(iii)根據標準守則須知會本行及聯交所的權益及淡倉如下：

I) 董事：無


II) 監事：

姓名	職位	股份類別	權益性質	直接或 間接持有 股份數目 (單位：股)	佔有關 股份類別 已發行股本的 概約百分比	佔本行 總股本概約 百分比
劉福林 ⁽¹⁾	職工監事	內資股	配偶權益	2,000	0.000043%	0.000033%

附註：

1 根據證券及期貨條例，劉福林先生被視為於其配偶聶磊女士所持有的2,000股內資股中擁有權益。

III) 最高行政人員：無



第五章 董事、監事、高級管理人員、員工及機構情況

5.5 員工情況

5.5.1 人員構成

截至報告期末，本行共有在崗員工5,413人。

1 按年齡劃分

30歲及以下人員為2,089人，佔比為38.59%；31-40歲人員為2,182人，佔比為40.31%；41-50歲人員為885人，佔比為16.35%；50歲人員為257人，佔比為4.75%。


2 按教育水平劃分

本科及以上學歷人員為5,045人，佔比為93.20%；大學專科及以下學歷人員為368人，佔比為6.80%。

5.5.2 員工培訓計劃

報告期內，以全行戰略指導思想和經營理念為準則，以素質和能力建設為核心，以公司與員工共成長為目標，逐步形成與我行發展相適應、符合員工成長規律的培訓機制，建設學習型、實幹型、創新型的員工隊伍。

報告期內，根據疫情防控常態化要求，結合本行《2022年度員工教育培訓工作計劃》，充分發揮線上學習平台不限地點、隨時學習的優勢，適時開展新業務、新產品直播培訓，積極參與外部機構在線培訓，通過內訓與外訓相結合、理論與實踐相結合、集訓與自學相結合，增強員工對企業的認同感，提高員工工作能力和水平。



第五章 董事、監事、高級管理人員、員工及機構情況


5.5.3 員工薪酬政策

1 薪酬政策

本行嚴格遵照《商業銀行穩健薪酬監管指引》等相關規定，為承接保障職務職級雙通道體系建設，建立了「職薪統一、級變薪變、以績定獎」為價值導向的薪酬體系，並按照監管要求對本行高級管理人員以及對風險有重要影響崗位的績效薪酬按一定比例實行延期支付。員工除享有國家規定的基本養老保險、基本醫療保險、失業保險、工傷保險、生育保險、住房公積金等各項法定福利外，還享有企業年金、補充醫療保險等福利。


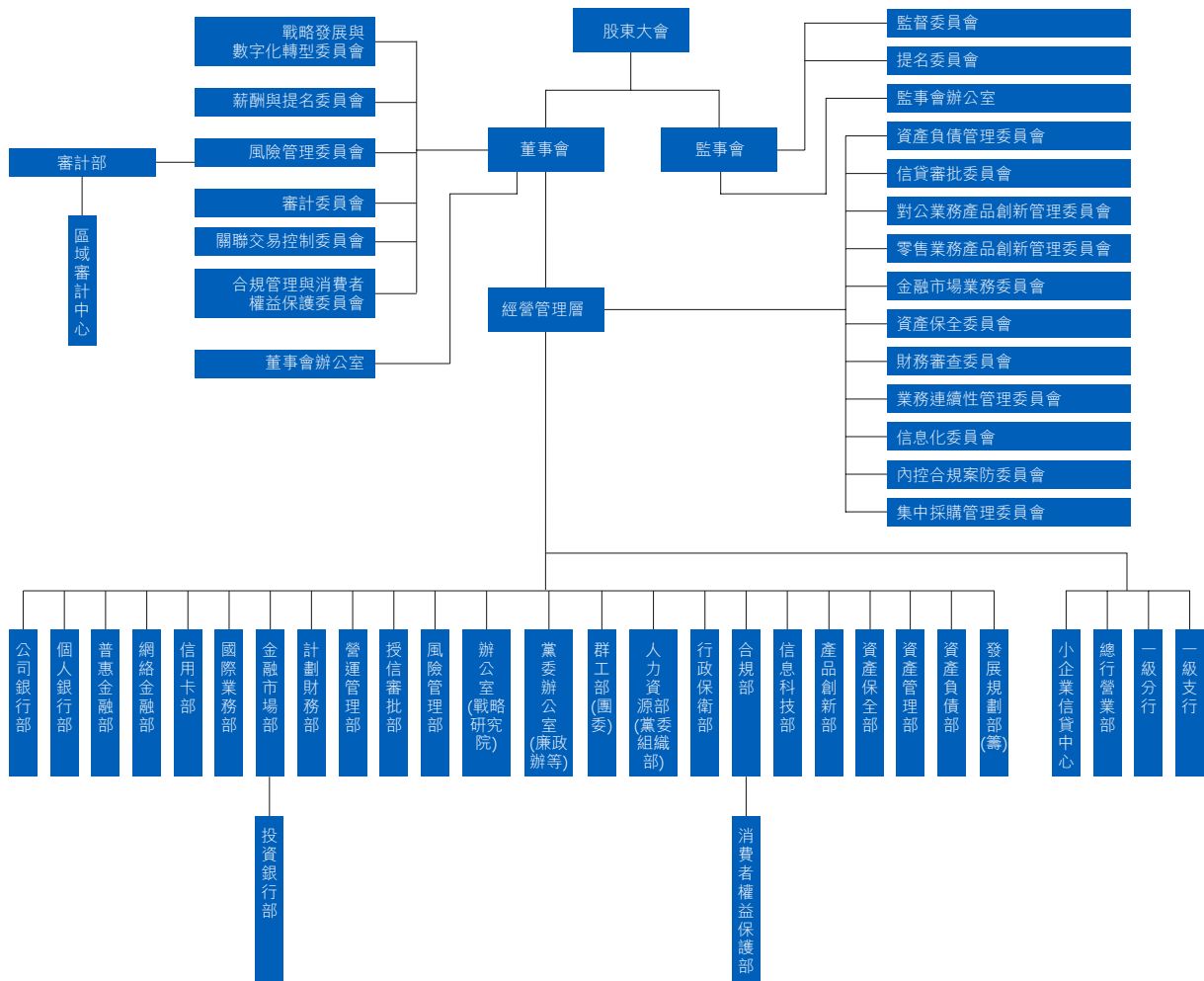
2 薪酬政策與風險掛鉤情況

為進一步加強風險管理，增強風險意識，充分發揮薪酬在風險管控中的導向作用，促進本行穩健經營和可持續發展，根據《商業銀行穩健薪酬監管指引》和《關於建立完善銀行保險機構績效薪酬追索和扣回機制指導意見的通知》，本行建立並完善了績效薪酬延期支付及追索扣回機制。



第五章 董事、監事、高級管理人員、員工及機構情況


5.6 組織架構圖



第五章 董事、監事、高級管理人員、員工及機構情況

5.7 分支機構基本情況

區域	機構名稱	營業地址（中國）	備註
江西南昌	總行	江西省南昌市紅谷灘區 金融大街699號	下轄南昌地區77家 持牌分支機構
江西萍鄉	萍鄉分行	江西省萍鄉市安源區 建設中路198號	下轄萍鄉地區8家 持牌機構
江西九江	九江分行	江西省九江市濂溪區 長虹大道248號	下轄九江地區14家 持牌機構
江西贛州	贛州分行	江西省贛州市章貢區 贛縣路盛匯城市中心8號樓	下轄贛州地區22家 持牌機構
江西宜春	宜春分行	江西省宜春市袁州區 宜春北路636號	下轄宜春地區15家 持牌機構
江西新余	新余分行	江西省新余市渝水區 中山路69號	下轄新餘地區4家 持牌機構
江西上饒	上饒分行	江西省上饒經濟技術開發區 興園大道32號20幢	下轄上饒地區13家 持牌機構
江西吉安	吉安分行	江西省吉安市吉州區 井岡山大道西、廣場南路北 天虹商場一樓	下轄吉安地區15家 持牌機構
江西撫州	撫州分行	江西省撫州市贛東大道618號	下轄撫州地區10家 持牌機構
江西鷹潭	鷹潭分行	江西省鷹潭市信江新區 玉清路1號	下轄鷹潭地區4家 持牌機構
江西景德鎮	景德鎮分行	江西省景德鎮市珠山區 廣場南路皇冠購物廣場 西一區1號樓	下轄景德鎮地區16家 持牌機構
廣州	廣州分行	廣東省廣州市越秀區解放北路986號 首層自編號3棟102號、 第二層自編號3棟201-202號	下轄廣州地區5家 持牌機構
蘇州	蘇州分行	江蘇省蘇州工業園區 旺墩路135號融盛商務中心	下轄蘇州地區5家 持牌機構
江西南昌	小企業信貸中心	江西省南昌市西湖區 站前路96號	下轄江西省內8家 持牌機構



6.1 遵守《上市規則》附錄十四所載的企業管治守則


報告期內，本行不斷提高企業管治的透明度以保障股東利益，提升企業價值。

本行已按照上市規則的規定建立較為全面的企業管治架構。本行明確劃分股東大會、董事會、監事會及高級管理層的職責。股東大會是本行的最高權力機構。董事會對股東大會負責。董事會已成立若干專門委員會，專門委員會在董事會領導之下運作，並就董事會的決策提供意見。監事會監督董事會及高級管理層履行職責以及本行的財務活動、風險管理及內部控制。在董事會領導下，高級管理層負責執行董事會的決議並負責本行的日常業務與管理，並定期向董事會及監事會報告。本行行長由董事會任命，負責本行的整體業務經營與管理。

本行已採納上市規則附錄十四的企業管治守則（「守則」），並達到國內商業銀行管理辦法及企業管治的要求，並建立了良好的企業管治制度。於報告期內，本行一直遵守上市規則附錄十四所載的守則條文的所有適用守則條文。

茲提述本行日期為2022年6月28日的公告，內容有關（其中包括）本行2021年度股東週年大會選舉產生第三屆董事會董事。其中，部分獲選董事（包括獨立非執行董事）待中國銀行保險監督管理機構核准其董事任職資格後履職，因而暫未能符合上市規則第3.10(1)條董事會必須包括至少三名獨立非執行董事及第3.21條審核委員會至少要有三名成員之規定。截至最後實際可行日期，董事會已包括四名獨立非執行董事，本行已符合上市規則第3.10(1)條之規定。待中國銀行保險監督管理機構核准熊潔敏女士董事任職資格後，履職的審計委員會成員將符合上市規則第3.21條之規定。

本行致力保持高標準的企業管治。本行將繼續加強自身的企業管治，以確保遵守守則並符合股東及潛在投資者的期望。



第六章 企業管治

6.2 股東大會召開情況


報告期內，本行舉行了1次股東週年大會、1次內資股類別股東會議及1次H股類別股東會議。

1. 2022年6月28日，本行舉行2021年度股東週年大會，選舉產生第三屆董事會董事及第三屆監事會監事，審議通過了關於2021年度財務決算報告、2022年度財務預算報告、2021年度利潤分配方案、2022年投資計劃、2021年度董事會工作報告、2021年度監事會工作報告等議案，聽取了關於江西銀行2021年度關聯交易情況專項報告及2021-2025年戰略規劃報告。
2. 2022年6月28日，本行舉行2022年第一次內資股類別股東會議，審議通過了修訂本行公司章程及股東大會議事規則、延長無固定期限資本債券發行有效期及授權期限等議案。
3. 2022年6月28日，本行舉行2022年第一次H股類別股東會議，審議通過了修訂本行公司章程及股東大會議事規則、延長無固定期限資本債券發行有效期及授權期限等議案。

6.3 董事會及其專門委員會會議召開情況

報告期內，本行董事會召開了14次會議，會議審議通過了86項議案。第二屆董事會下設的8個專門委員會舉行了33次會議，包括3次戰略委員會會議、2次審計委員會會議、1次信息科技管理委員會會議、1次消費者權益保護委員會會議、7次風險管理委員會會議、0次薪酬與提名委員會會議、4次關聯交易控制委員會會議、2次合規管理委員會，會議上共審議及通過了101項議案、審閱了7項議案。

報告期內，第二屆董事會獨立非執行董事根據職責要求出席了股東大會、參加了董事會會議及其專門委員會有關會議、對關聯交易等相關議案發表獨立意見及建議，並參加了本行舉辦的「全面風險管理」專題培訓，認真履行了獨立非執行董事的監督職責。



6.4 監事會及其專門委員會會議召開情況

報告期內，本行監事會召開會議5次，共審議議案12項。監事會監督委員會召開會議3次，共審議和討論事項5項；監事會提名委員會召開會議8次，共審議和討論事項9項。


報告期內，外部監事根據職責要求出席了股東大會、列席了董事會會議、參加了監事會及其專門委員會有關會議，參與了履職評價、對信息披露管理的監督檢查，並對計劃財務部、審計部開展了專題調研，認真履行了外部監事的監督職責。

6.5 內部控制與內部審計

6.5.1 內部控制

報告期內，本行持續健全內部控制管理體系：

1. 健全內部控制管理架構。修訂董事會議事規則，整合專委會機構設置，將合規管理委員會與消費者權益保護委員會合併為合規管理與消費者權益保護委員會，健全合規頂層架構。
2. 完善內控合規考核體系。優化總行部門及各分支行內控合規KPI考核指標，細化和完善案防「一票否決」相關內容，充分發揮考核引領作用。
3. 做實全流程合規檢查。圍繞監管關注重點問題和內部制度要求，緊盯關鍵業務和薄弱環節，根據問題導向、全面覆蓋和科學管理原則，制定2022年內控合規檢查計劃，並督導各條線管理部門有序推進計劃實施。



第六章 企業管治


4. 推進監管發現問題整改。重點推進年度監管會談及2021年現場檢查發現問題整改，逐條分解監管意見，落實責任部門和責任人，明確工作措施和完成時限，持續推動全行以問題整改為導向，持續完善內控制度、業務流程、管理機制等。

報告期內，未發現本行內部控制存在重大缺陷。

6.5.2 內部審計

本集團已建立獨立的內部審計體系，董事會就確保內部審計的獨立性及有效性承擔最終責任。董事會已成立審計委員會指導及監督本行的內部審計工作，監事會負責監督內部審計工作。審計部定期向董事會、審計委員會及監事會報告並知會高級管理層。審計部制定年度審計計劃，提交審計委員會及董事會批准。在日常審計中，審計部通過系統及標準化的內部審計方法審查全行的運營、信息系統、財務報告及風險管理，並評估全行內部控制及公司治理的有效性。審計部採用現場與非現場相結合的審計方式，對全行所面臨的信用風險、市場風險、操作風險及信息科技風險等各種風險進行有針對性的專項審計，並就審計情況形成審計報告。為督促被審計部門根據審計建議採取適當的糾正措施進行整改，審計部會定期對整改結果進行跟蹤，確保整改效果。

報告期內，本集團內審部門堅持「以審計精神立身、以創新規範立業、以自身建設立信」的審計理念，按照穩中求進的工作總基調，準確把握新發展階段對審計工作提出的新任務新要求，以數字化轉型為契機，不斷探索和創新審計方式方法，切實履行監督服務職責，持續優化完善審計系統，細化審計質量流程控制，嚴格落實問題整改機制，重視審計成果轉化實效，有效促進本行內部控制和管理機制的完善。



7.1 債券發行及購回事項


7.1.1 已發行債券

1 已發行債券

經中國人民銀行及江西銀監局批准，2017年6月本行發行了本金總額為人民幣30億元的10年期二級資本債券（按固定利率每年5.00%計算，付息方式為年付，將於2027年6月7日到期），該債券可在經相關監管機構批准後於2022年6月7日由本行酌情部分或全數購回。本期債券的募集資金已依據適用法律和監管部門的批准，全部用於補充本行的二級資本。本行已於2022年6月7日，全額贖回了本期債券。

經中國人民銀行及江西銀監局批准，2017年9月本行發行了本金總額為人民幣30億元的10年期二級資本債券（按固定利率每年5.00%計算，付息方式為年付，將於2027年9月28日到期），該債券可在經相關監管機構批准後於2022年9月28日由本行酌情部分或全數購回。本期債券的募集資金已依據適用法律和監管部門的批准，全部用於補充本行的二級資本。

經中國人民銀行及江西銀監局批准，2021年8月本行發行了本金總額為人民幣40億元的5+N年期無固定期限資本債券（本期債券採用分階段調整的票面利率，自發行繳款截止日起每5年為一個票面利率調整期，第一個5年按固定利率每年4.80%計算，付息方式為年付，本期債券的存續期與發行人持續經營存續期一致）。本期債券發行設置發行人有條件贖回條款，自發行之日起5年後，本行有權於每年付息日（含2026年8月25日）全部或部分贖回本期債券。本期債券的募集資金已依據適用法律和監管部門的批准，全部用於補充本行的其他一級資本。



第七章 重要事項

債券概況如下表：

債券概況

債券簡稱	債券品種	發行規模	期限	債券利率	付息方式
17江西銀行二級01	固定利率	人民幣30億元	10年(在第5年末 附有前提條件的 發行人贖回權)	5.00%	年付
17江西銀行二級02	固定利率	人民幣30億元	10年(在第5年末 附有前提條件的 發行人贖回權)	5.00%	年付
21江西銀行永續債01	浮動利率	人民幣40億元	5+N年(在第5年末 附有前提條件的 發行人贖回權)	4.80%	年付

2 發行同業存單

截至報告期末，本行累計發行同業存單114期，同業存單餘額共計人民幣574.08億元。

3 購回事項


除上文披露外，報告期內，本行或其任何附屬公司無購回任何債券。

7.2 募集資金使用情況

截至報告期末，本行已發行H股股份共13.455億股，自全球發售所得款項淨額餘額約為85.98億港元。本行於全球發售募集的資金已全數按照招股書中披露的用途使用，即用於強化本行的資本基礎，以支持本集團業務的持續增長。

7.3 中期股息

董事會不建議派發截至2022年6月30日止六個月期間的中期股息。



7.4 報告期內重大訴訟、仲裁事項和重大案件情況

截至報告期末，本行作為原告、仲裁申請人且申索本金金額在人民幣3,000萬元以上的待決訴訟、仲裁案件有72筆，涉及本金總額約為人民幣86.46億元（含已核銷）；本行作為被告、被申請人且申索本金金額在人民幣1,000萬元以上的待決訴訟、仲裁案件有6筆，涉及本金總額約為人民幣6.86億元。

截至報告期末，本行預期以上待決訴訟或仲裁案件（無論單獨或共同）均不會對本行的經營及財務狀況產生重大不利影響。

7.5 重大關聯交易事項

報告期內，本行未發生對經營成果及財務狀況造成不利影響的重大關聯交易。

7.6 本行及本行董事、監事及高級管理人員受處罰的情況

報告期內，本行及本行董事、監事、高級管理人員沒有受到中國證券監督管理委員會稽查、行政處罰、通報批評和香港聯交所公開譴責的情形，也沒有受到其他監管機構作出的對本行經營有重大影響的處罰。

7.7 重大合同及其履行情況

報告期內，本行未發生需披露的重大合同。


7.8 重大擔保、承諾情況

7.8.1 重大擔保事項

擔保業務屬本行日常業務。報告期內，本行除中國人民銀行和中國銀保監會批准的經營範圍內的金融擔保業務外，沒有其他需要披露的重大擔保事項。

7.8.2 重大承諾事項

報告期內，本行無重大承諾事項。



第七章 重要事項

7.9 審閱中期報告

本中期報告所披露的中期財務報告未經審計。香港立信德豪會計師事務所有限公司已根據《香港審閱工作準則》，審閱本集團按照國際會計準則理事會頒佈的《國際會計準則》所編製的截至2022年6月30日止六個月中期財務報告。

於2022年8月25日，審計委員會已審閱並確認本集團截至2022年6月30日止六個月的中期業績公告、2022年中期報告以及按照《國際會計準則》的規定編製的截至2022年6月30日止六個月的未經審計中期財務報告。

7.10 重大收購及出售附屬公司、聯營公司及合營企業


報告期內，本行未發生重大收購及出售附屬公司、聯營公司及合營企業。

7.11 聘任、解聘會計師事務所情況

本行經於2022年6月28日召開的2021年度股東週年大會審議通過，聘請立信會計師事務所（特殊普通合夥）和香港立信德豪會計師事務所有限公司分別擔任本行2022年度境內及境外審計師，任期至本行2022年度股東週年大會結束之日。

7.12 重大資產收購、出售及企業合併事項

報告期內，本行未發生重大資產收購、出售及企業合併事項。



7.13 報告期內利潤分配情況

(1) 2021年度利潤分配

經2022年6月28日召開的本行2021年度股東週年大會審議通過，本行決定向全體股東按每股人民幣0.05元(含稅)分配現金股利。本行2021年度股息已於2022年8月26日派發。

(2) 2022年中期利潤分配

本行沒有派發且並無計劃派發截至2022年6月30日止六個月期間的中期股息。

7.14 重大投資及計劃

報告期內，本行無重大投資及計劃。

7.15 貸款協議


報告期內，本行未違反任何貸款協議。

7.16 股權激勵計劃

報告期內，本行未有實施股權激勵計劃。

7.17 期後事項

無



致董事會審閱報告

致江西銀行股份有限公司董事會之審閱報告
(於中華人民共和國註冊成立的股份有限公司)


緒言

我們已審閱第100至222頁所載的中期財務信息，包括江西銀行股份有限公司（「貴行」）及其附屬公司（統稱「貴集團」）截至2022年6月30日的簡明合併財務狀況表，以及截至該日止六個月期間的相關簡明合併損益及其他綜合收益表、簡明合併權益變動表及簡明合併現金流量表及財務報表附註。根據《香港聯合交易所有限公司證券上市規則》規定，中期財務信息相關報告須按照其相關條文以及國際會計準則理事會頒佈的《國際會計準則》第34號「中期財務報告」編製。董事須負責根據《國際會計準則》第34號的規定編製及列報中期財務信息。

我們的責任是根據我們的審閱對中期財務報告發表結論。本報告按照我們雙方所協定的應聘條款，僅向全體董事會提供。除此以外，我們的報告書不可用作其他用途。我們概不就本報告書的內容，對任何其他人士負責或承擔法律責任。

審閱範圍

我們已根據香港會計師公會頒佈的《香港審閱工作準則》第2410號「獨立核數師對中期財務信息的審閱」進行審閱。中期財務報告審閱工作包括主要向負責財務會計事項的人員詢問，並實施分析和其他審閱程序。由於審閱的範圍遠較按照《香港審計準則》進行審計的範圍為小，所以不能保證我們會注意到在審計中可能會被發現的所有重大事項。因此我們不會發表任何審計意見。



其他事項

截至2021年6月30日止六個月的中期財務信息已由另一位審計師審計，並於2021年8月27日發表無保留意見，而截至2021年12月31日止年度的合併財務報表由同一位審計師審計，該審計師於2022年3月25日對該報表發表無保留意見。

結論

根據我們的審閱工作，我們並沒有注意到任何事項，使我們相信於2022年6月30日的中期財務信息在所有重大方面沒有按照《國際會計準則》第34號的規定編製。


香港立信德豪會計師事務所有限公司

執業會計師

陳永輝

執業證書編號P05443

香港，2022年8月26日




未經審計簡明合併損益及其他綜合收益表

截至2022年6月30日止六個月

(除特別說明外，金額單位為人民幣千元)

	附註	截至6月30日止六個月 2022年	2021年
利息收入		10,350,971	9,570,785
利息支出		(5,729,297)	(5,435,196)
利息淨收入	4	4,621,674	4,135,589
手續費及佣金收入		442,976	462,924
手續費及佣金支出		(69,536)	(46,783)
手續費及佣金淨收入	5	373,440	416,141
交易淨收益	6	80,270	100,539
金融投資所得收益淨額	7	1,163,260	688,684
其他營業收入	8	79,032	13,108
營業收入		6,317,676	5,354,061
營業支出	9	(1,543,248)	(1,508,639)
資產減值損失	10	(3,207,254)	(2,239,730)
營業利潤		1,567,174	1,605,692
應佔聯營公司利潤		2,955	2,998
稅前利潤		1,570,129	1,608,690
所得稅費用	11	(252,785)	(255,291)
期內淨利潤		1,317,344	1,353,399
淨利潤歸屬於：			
本行股東		1,281,526	1,330,320
非控制性權益		35,818	23,079

第110至222頁的附註為本財務報表的一部分。就本期盈利應付本行股東股息之詳情載於附註34。



未經審計簡明合併損益及其他綜合收益表（續）

截至2022年6月30日止六個月
（除特別說明外，金額單位為人民幣千元）

	附註	截至6月30日止六個月 2022年	2021年
期內淨利潤		1,317,344	1,353,399
基本及稀釋每股盈利（人民幣元）	12	0.21	0.22
其他綜合收益稅後淨額			
後續可能會重分類至損益的項目：			
— 以公允價值計量且其變動計入其他綜合收益的 金融資產：			
公允價值變動稅後淨額		13,880	(170,096)
— 以公允價值計量且其變動計入其他綜合收益的 金融資產：			
預期信用損失變動稅後淨額		561,847	270,632
其他綜合收益稅後淨額	33(a)	575,727	100,536
期內綜合收益總額		1,893,071	1,453,935
綜合收益總額歸屬於：			
本行股東		1,857,253	1,430,856
非控制性權益		35,818	23,079
期內綜合收益總額		1,893,071	1,453,935

第110至222頁的附註為本財務報表的一部分。



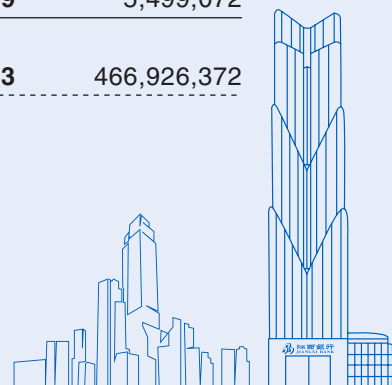
未經審計簡明合併財務狀況表

截至2022年6月30日止六個月

(除特別說明外，金額單位為人民幣千元)

	附註	2022年 6月30日	2021年 12月31日
資產			
現金及存放中央銀行款項	13	32,637,214	46,464,971
存放同業及其他金融機構款項	14	1,968,493	2,090,061
拆出資金	15	4,758,542	3,589,203
買入返售金融資產	16	4,357,613	2,695,943
發放貸款和墊款	17	291,423,658	270,658,225
金融投資：	18		
— 以公允價值計量且其變動計入 當期損益的金融投資		43,749,408	39,446,073
— 以公允價值計量且其變動計入 其他綜合收益的金融投資		22,872,537	24,940,618
— 以攤餘成本計量的金融投資		102,816,702	107,390,589
於聯營公司的權益	19	128,630	125,675
物業及設備	21	2,246,549	2,352,138
遞延所得稅資產	22	5,295,080	4,793,074
其他資產	23	4,001,790	4,013,238
總資產		516,256,216	508,559,808
負債及權益			
負債			
向中央銀行借款		18,565,079	19,242,201
同業及其他金融機構存放款項	24	16,726,954	25,221,005
拆入資金	25	3,502,589	6,128,333
向其他金融機構借款	26	6,449,482	8,981,228
賣出回購金融資產	27	9,653,151	16,283,666
吸收存款	28	350,593,891	343,726,221
應繳所得稅		583,644	745,465
已發行債券	29	60,520,014	41,099,181
其他負債	30	6,436,119	5,499,072
總負債		473,030,923	466,926,372

第110至222頁的附註為本財務報表的一部分。



未經審計簡明合併財務狀況表（續）

截至2022年6月30日止六個月
（除特別說明外，金額單位為人民幣千元）

	附註	2022年 6月30日	2021年 12月31日
權益			
股本	31	6,024,277	6,024,277
其他權益工具			
— 永續債	32	3,999,037	3,999,037
資本公積	33	14,091,092	13,515,365
盈餘公積	33	3,081,890	3,081,890
一般準備	33	6,689,104	6,689,104
未分配利潤	34	8,587,956	7,607,644
歸屬於本行股東總權益		42,473,356	40,917,317
非控制性權益		751,937	716,119
總權益		43,225,293	41,633,436
總負債及權益		516,256,216	508,559,808

本財務報表已於2022年8月26日獲董事會批准及授權發表。

曾暉
董事長

駱小林
行長

駱小林
主管財務工作負責人

彭龍
財務機構負責人

江西銀行股份有限公司
（公司印章）

第110至222頁的附註為本財務報表的一部分。



未經審計簡明合併權益變動表

截至2022年6月30日止六個月

(除特別說明外，金額單位為人民幣千元)

附註	歸屬於本行股東權益						合計		
	股本	其他權益工具	資本公積	盈餘公積	一般準備	未分配利潤		小計	非控制性權益
2022年1月1日結餘	6,024,277	3,999,037	13,515,365	3,081,890	6,689,104	7,607,644	40,917,317	716,119	41,633,436
期內權益變動：									
期內淨利潤	-	-	-	-	-	1,281,526	1,281,526	35,818	1,317,344
其他綜合收益	-	-	575,727	-	-	-	575,727	-	575,727
綜合收益總額	-	-	575,727	-	-	1,281,526	1,857,253	35,818	1,893,071
利潤分配	34								
一對股東的分配	-	-	-	-	-	(301,214)	(301,214)	-	(301,214)
2022年6月30日結餘 (未經審計)	6,024,277	3,999,037	14,091,092	3,081,890	6,689,104	8,587,956	42,473,356	751,937	43,225,293

第110至222頁的附註為本財務報表的一部分。



未經審計簡明合併權益變動表（續）

截至2022年6月30日止六個月
(除特別說明外，金額單位為人民幣千元)

附註	歸屬於本行股東權益					合計
	股本	資本公積	盈餘公積	一般準備	未分配利潤	
						小計
						非控制性權益
						合計
	6,024,277	13,633,755	2,887,970	6,100,641	6,620,934	674,871
2021年1月1日結餘						
期內權益變動：						
期內淨利潤	-	-	-	-	1,330,320	23,079
其他綜合收益	-	100,536	-	-	-	-
綜合收益總額	-	100,536	-	-	1,330,320	23,079
利潤分配	34	-	-	-	(301,214)	(301,214)
一對股東的分配	-	-	-	-	(301,214)	-
2021年6月30日結餘(未經審計)	6,024,277	13,734,291	2,887,970	6,100,641	7,650,040	697,950

第110至222頁的附註為本財務報表的一部分。

未經審計簡明合併權益變動表（續）

截至2022年6月30日止六個月

（除特別說明外，金額單位為人民幣千元）

附註	歸屬於本行股東權益					小計	非控制性權益	合計
	股本	其他權益工具	資本公積	盈餘公積	一般準備			
2021年1月1日結餘	6,024,277	-	13,633,755	2,887,970	6,100,641	6,820,934	674,871	35,942,448
年內權益變動：								
年內淨利潤	-	-	-	-	-	2,070,307	41,248	2,111,555
其他綜合收益	-	-	(118,390)	-	-	-	-	(118,390)
33(a)(i)								
綜合收益總額	-	-	(118,390)	-	-	2,070,307	41,248	1,993,165
發行永續債		3,999,037	-	-	-	-	-	3,999,037
利潤分配	32(a)							
34								
— 提取盈餘公積	-	-	-	193,920	-	(193,920)	-	-
— 提取一般準備	-	-	-	-	588,463	(588,463)	-	-
— 對股東的分配	-	-	-	-	-	(301,214)	-	(301,214)
2021年12月31日結餘	6,024,277	3,999,037	13,515,365	3,081,890	6,689,104	7,607,644	716,119	41,633,436
(經審計)								

第110至222頁的附註為本財務報表的一部分。



未經審計簡明合併現金流量表

截至2022年6月30日止六個月
(除特別說明外，金額單位為人民幣千元)

	截至6月30日止六個月	
附註	2022年	2021年
經營活動產生的現金流量		
稅前利潤	1,570,129	1,608,690
調整項目：		
資產減值損失	3,207,254	2,239,730
折舊及攤銷	228,707	265,710
金融投資利息收入	(2,903,629)	(2,983,000)
未實現匯兌(收益)/損失	(1,838)	1,266
公允價值變動淨損失/(收益)	2,680	(15,100)
金融投資所得收益淨額	(1,163,260)	(688,684)
應佔聯營公司利潤	(2,955)	(2,998)
租賃負債利息支出	18,290	25,657
已發行債券利息支出	764,225	677,790
出售非流動資產的(收益)/損失淨額	(13,089)	3,073
其他	(95,499)	(62,991)
	1,611,015	1,069,143
經營資產的變動		
存放中央銀行款項減少/(增加)淨額	1,529,162	(1,329,713)
存放同業及其他金融機構款項(增加)/減少淨額	(93,635)	16,298
拆出資金減少淨額	-	131,723
發放貸款和墊款增加淨額	(22,805,652)	(31,407,465)
為交易而持有的金融投資增加淨額	(1,521,186)	(1,201,326)
其他經營資產減少/(增加)淨額	259,142	(180,957)
	(22,632,169)	(33,971,440)

第110至222頁的附註為本財務報表的一部分




未經審計簡明合併現金流量表（續）

截至2022年6月30日止六個月

（除特別說明外，金額單位為人民幣千元）

	截至6月30日止六個月		
	附註	2022年	2021年
經營活動產生的現金流量（續）			
<i>經營負債的變動</i>			
向中央銀行借款減少淨額		(721,313)	(5,008,590)
同業及其他金融機構存放款項（減少）／增加淨額		(8,397,206)	2,043,116
拆入資金（減少）／增加淨額		(2,620,000)	1,098,672
向其他金融機構借款減少淨額		(2,482,000)	(668,000)
賣出回購金融資產減少淨額		(6,628,561)	(2,622,200)
吸收存款增加淨額		6,791,495	18,362,819
其他經營負債增加／（減少）淨額		43,882	(848,274)
		(14,013,703)	12,357,543
經營活動所用現金流量稅前淨額		(35,034,857)	(20,544,754)
支付所得稅		(921,240)	(527,783)
經營活動所用現金流量淨額		(35,956,097)	(21,072,537)
投資活動產生的現金流量			
出售及贖回投資所得款項		28,574,431	24,860,717
取得投資收益及利息收到的現金淨額		3,278,800	3,490,975
出售非流動資產所得款項		2,495	(1,219)
投資支付的現金		(24,093,647)	(21,039,023)
購買物業及設備、無形資產及其他資產所支付的現金		(46,623)	(85,570)
投資活動所得現金流量淨額		7,715,456	7,225,880

第110至222頁的附註為本財務報表的一部分



未經審計簡明合併現金流量表（續）

截至2022年6月30日止六個月
（除特別說明外，金額單位為人民幣千元）

	附註	截至6月30日止六個月	
		2022年	2021年
融資活動產生的現金流量			
發行債券收到的現金	35(c)	50,088,381	27,173,275
償付債券本金所支付的現金	35(c)	(31,278,600)	(27,240,000)
償付債券利息所支付的現金	35(c)	(153,173)	(158,341)
償還租賃負債支付的現金	35(c)	(65,238)	(79,928)
分配股息所支付的現金		(1,359)	—
融資活動所得／(所用)現金流量淨額		18,590,011	(304,994)
現金及現金等價物匯率變動的影響		37,850	(12,144)
現金及現金等價物減少淨額	35(a)	(9,612,780)	(14,163,795)
1月1日的現金及現金等價物		25,271,056	22,780,384
6月30日的現金及現金等價物		15,658,276	8,616,589
經營活動所用現金流量淨額包括：			
收取利息		7,735,396	6,497,113
支付利息		(4,998,994)	(4,929,927)

第110至222頁的附註為本財務報表的一部分



未經審計中期簡明合併財務報表附註

截至2022年6月30日止六個月

(除特別說明外，金額單位為人民幣千元)


1. 背景情況

江西銀行股份有限公司(「本行」)前稱南昌銀行股份有限公司，總行位於江西省南昌市。於1997年12月31日，本行由南昌市財政局、若干企業實體和自然人經中國人民銀行批准以位於南昌市的40家城市信用合作社為前身組建。於1998年2月18日，經江西省工商行政管理局批准，本行登記為南昌市商業銀行股份有限公司。

於2008年8月6日，本行由南昌市商業銀行股份有限公司更名為南昌銀行股份有限公司。於2015年12月3日，原中國銀行業監督管理委員會(「原中國銀監會」)頒佈銀監覆[2015] 658號《關於南昌銀行吸收合併景德鎮市商業銀行的批覆》。於2015年12月7日，江西省人民政府頒佈贛府字[2015] 85號《關於印發江西銀行股份有限公司組建方案的通知》，南昌銀行股份有限公司合併景德鎮市商業銀行股份有限公司的全部股本權益，並於2015年12月11日更名為江西銀行股份有限公司。

本行經原中國銀監會批准持有B0792H236010001號金融許可證。本行及其附屬公司(統稱為「本集團」)的主要業務為人民幣業務吸收存款；發放貸款；辦理國內結算；外匯業務；辦理票據承兌與貼現；發行金融債券；代理發行、代理兌付、承銷政府債券；買賣政府債券；從事同業拆借；提供擔保；代理收付款項及代理保險業務；提供保管箱業務；辦理地方財政信用周轉使用資金的委託存貸款業務及經原中國銀監會批准的其他業務(以上項目憑金融許可證經營)。本行由國務院授權的中國銀行保險監督管理委員會(「中國銀保監會」)監管。

於2018年6月，本行H股股份在香港聯合交易所有限公司主板上市(股份代號：1916)。



未經審計中期簡明合併財務報表附註

截至2022年6月30日止六個月
(除特別說明外，金額單位為人民幣千元)

2. 編製基準

該等中期簡明合併財務報表按照《香港聯合交易所有限公司證券上市規則》適用的披露條文，包括遵守由國際會計準則理事會頒佈的《國際會計準則》第34號「中期財務報告」而編製。該等中期簡明合併財務報表於2022年8月26日批准報出。


除將於編製2022年度合併財務報表時所採用的會計政策變動外，該等中期簡明合併財務報告所採用的會計政策與編製2021年度合併財務報表所採用的會計政策一致。有關任何會計政策變動之詳情載於附註3。

根據《國際會計準則》第34號編製中期簡明合併財務報表要求，需要管理層作出判斷、估計及假設，該等判斷、估計及假設會影響會計政策的應用及所呈報的年初至今的資產、負債、收入及開支數額。實際結果有可能會與該等估計存在差異。

本中期財務信息載有中期簡明合併財務報表及節選解釋附註。選取的附註僅限於有助於理解本集團自2021年年度合併財務報告以來財務狀況和業績變化的重要事件和交易。中期簡明合併財務報表及相關附註並未包括根據《國際財務報告準則》要求編製的整套財務報表所需的全部資料，並應該聯合2021年年度合併財務報表一起閱讀。

該等中期簡明合併財務報表未經審計，但已由香港立信德豪會計師事務所有限公司根據香港會計師公會頒佈的《香港審閱工作準則》第2410號「獨立核數師對中期財務資料的審閱」進行審閱。

該等中期簡明合併財務報表內所載的截至2021年12月31日止財政年度的比較財務信息並不構成本行於該財政年度的法定年度合併財務報表，而是摘錄自此等合併財務報表。



未經審計中期簡明合併財務報表附註

截至2022年6月30日止六個月

(除特別說明外，金額單位為人民幣千元)

3. 會計政策變更

本集團對本期中期財務報告應用了國際會計準則理事會發布的國際財務報告準則的以下修訂：

國際財務報告準則2018-2020週期之年度改善

對國際會計準則第16號，不動產、廠房和設備的修訂：達到預定用途之前的產出收入

該修訂禁止公司從物業、廠房及設備成本中扣除在公司為擬定用途準備資產時出售所生產物品而收到的金額。相反，公司將在損益中確認此類銷售收益和相關成本。


對國際會計準則第37號「準備、或有負債和或有資產」(修訂)：虧損合同－履行合同的成本

該修訂闡明，為評估合同是否為虧損合同，履行合同的成本既包括履行該合同的增量成本，也包括與履行合同直接相關的其他成本的分攤。

對國際財務報告準則第3號的修訂，引用《概念框架》

該修訂更新了概念框架，並國際財務報告準則第3號中添加了一項例外，要求主體參考概念框架以確定什麼構成資產或負債。該例外規定，對於某些類型的負債和或有負債，應用國際財務報告準則第3號的主體應改為參考國際會計準則第37號，準備、或有負債和或有資產。添加此異常是為了避免更新引用的意外後果。如果沒有例外，主體在收購業務時會確認一些在其他情況下不會確認的負債。收購後，主體將不得不立即終止確認此類負債並確認不包含經濟收益的收益。

上述修訂對本行的財務狀況和經營業績沒有重大影響。




未經審計中期簡明合併財務報表附註

截至2022年6月30日止六個月
(除特別說明外，金額單位為人民幣千元)

4. 利息淨收入

	截至6月30日止六個月	
	2022年	2021年
利息收入		
存放中央銀行款項利息收入	228,542	269,883
存放同業及其他金融機構款項利息收入	3,143	3,516
拆出資金利息收入	42,936	43,981
買入返售金融資產利息收入	203,203	179,947
發放貸款和墊款利息收入		
— 公司貸款和墊款	4,397,610	3,694,761
— 個人貸款和墊款	2,119,611	2,044,292
— 票據貼現	452,297	351,405
金融投資利息收入	2,903,629	2,983,000
小計	10,350,971	9,570,785
利息支出		
向中央銀行借款利息支出	(194,354)	(155,413)
同業及其他金融機構存放款項利息支出	(286,699)	(324,196)
拆入資金利息支出	(60,425)	(54,851)
向其他金融機構借款利息支出	(161,368)	(142,273)
賣出回購金融資產利息支出	(231,019)	(209,902)
吸收存款利息支出	(4,031,207)	(3,870,771)
已發行債券利息支出	(764,225)	(677,790)
小計	(5,729,297)	(5,435,196)
利息淨收入	4,621,674	4,135,589



未經審計中期簡明合併財務報表附註

截至2022年6月30日止六個月

(除特別說明外，金額單位為人民幣千元)

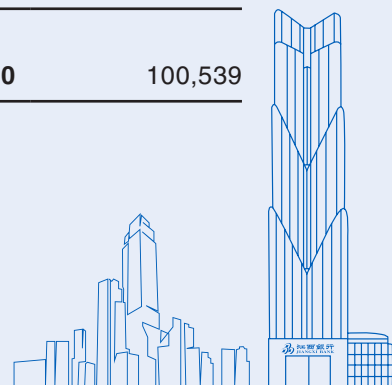
5. 手續費及佣金淨收入

	截至6月30日止六個月	
	2022年	2021年
手續費及佣金收入		
代理及託管業務手續費	254,668	250,654
承兌及擔保手續費	93,465	107,133
銀行卡服務手續費	37,632	38,040
結算和電子渠道業務手續費	38,477	35,508
金融租賃手續費	15,715	29,085
顧問及諮詢手續費	464	915
其他	2,555	1,589
小計	442,976	462,924
手續費及佣金支出		
交易業務手續費	(34,427)	(19,274)
結算與清算手續費	(20,746)	(16,600)
金融租賃手續費	(10,364)	(9,523)
平台合作服務手續費	(3,897)	(1,264)
其他	(102)	(122)
小計	(69,536)	(46,783)
手續費及佣金淨收入	373,440	416,141

6. 交易淨收益

	截至6月30日止六個月	
	2022年	2021年
債券淨收益	80,270	100,539

債券淨收益包括買賣交易性金融資產及其公允價值變動產生的收益。



未經審計中期簡明合併財務報表附註

截至2022年6月30日止六個月
(除特別說明外，金額單位為人民幣千元)


7. 金融投資所得收益淨額

	註	截至6月30日止六個月	
		2022年	2021年
以公允價值計量且其變動計入當期損益的			
金融投資收益淨額	(i)	1,032,044	412,987
已實現基金收益		124,186	270,325
以公允價值計量且其變動計入其他			
綜合收益的金融投資收益淨額		7,030	4,821
股息收入		—	551
以攤餘成本計量的金融投資收益淨額		—	—
合計		1,163,260	688,684

(i) 以公允價值計量且其變動計入當期損益的金融投資的收益淨額包括除持有的交易性債券以外的以公允價值計量變動計入當期損益類資產的投資收益和公允價值變動。

8. 其他營業收入

	截至6月30日止六個月	
	2022年	2021年
政府補助	41,184	33,923
租金收入	2,058	1,065
出售非流動資產淨收益／(虧損)	13,089	(3,073)
匯兌收益／(虧損)	46,570	(9,264)
其他	(23,869)	(9,543)
合計	79,032	13,108



未經審計中期簡明合併財務報表附註

截至2022年6月30日止六個月


(除特別說明外，金額單位為人民幣千元)

9. 營業支出

	截至6月30日止六個月	
	2022年	2021年
員工成本		
— 工資、獎金及津貼	589,603	617,949
— 社會保險及補充退休福利	145,759	129,567
— 住房公積金	58,635	55,312
— 員工福利	40,325	38,382
— 職工教育費用及工會經費	26,270	25,530
— 其他	27,599	7,390
小計	888,191	874,130
折舊及攤銷	228,707	265,710
稅金及附加	74,908	58,473
租賃負債利息支出	18,290	25,657
其他一般及行政支出	333,152	284,669
合計	1,543,248	1,508,639

10. 資產減值損失

	截至6月30日止六個月	
	2022年	2021年
發放貸款和墊款	2,239,514	1,450,123
金融投資	732,443	499,467
其他	235,297	290,140
合計	3,207,254	2,239,730



未經審計中期簡明合併財務報表附註

截至2022年6月30日止六個月
(除特別說明外，金額單位為人民幣千元)

11. 所得稅費用


(a) 所得稅費用：

	註	截至6月30日止六個月	
		2022年	2021年
當期所得稅		762,408	618,807
以前年度所得稅調整		(2,989)	(20,352)
遞延所得稅的變動	22(b)	(506,634)	(343,164)
合計		252,785	255,291

(b) 所得稅費用與會計利潤的關係：

	註	截至6月30日止六個月	
		2022年	2021年
稅前利潤		1,570,129	1,608,690
法定稅率		25%	25%
按法定稅率計算的所得稅		392,532	402,173
免稅收入	(i)	(181,264)	(185,627)
不可抵稅支出		44,506	59,097
以前年度所得稅調整		(2,989)	(20,352)
所得稅費用		252,785	255,291

(i) 免稅收入主要指中國政府債券利息收入和投資基金的已實現收益。



未經審計中期簡明合併財務報表附註

截至2022年6月30日止六個月

(除特別說明外，金額單位為人民幣千元)


12. 基本及稀釋每股盈利

	截至6月30日止六個月	
	2022年	2021年
歸屬於本行股東的淨利潤	1,281,526	1,330,320
普通股加權平均數(千股)	6,024,277	6,024,277
歸屬於本行股東的基本及稀釋每股盈利(人民幣元)	0.21	0.22

由於本行於報告期內並無任何具有稀釋影響的潛在股份，所以基本及稀釋每股盈利並無任何差異。

13. 現金及存放中央銀行款項

	註	2022年	2021年
		6月30日	12月31日
庫存現金		811,438	806,061
存放中央銀行			
— 法定存款準備金	(a)	26,417,336	27,833,953
— 超額存款準備金	(b)	5,241,553	17,543,492
— 財政性存款		155,561	268,322
小計		32,625,888	46,451,828
應計利息		11,326	13,143
合計		32,637,214	46,464,971



未經審計中期簡明合併財務報表附註

截至2022年6月30日止六個月
(除特別說明外，金額單位為人民幣千元)

13. 現金及存放中央銀行款項(續)

(a) 法定存款準備金為本行按規定向中國人民銀行繳存的存款準備金。

本行法定存款準備金的繳存比率為：


	2022年 6月30日	2021年 12月31日
人民幣存款繳存比率	7.75%	8%
外幣存款繳存比率	8%	9%

(b) 超額存款準備金存放於中國人民銀行主要用於資金清算用途。

14. 存放同業及其他金融機構款項

按交易對手類型和所在地區分析

	2022年 6月30日	2021年 12月31日
中國境內		
— 銀行	1,195,981	1,505,308
中國境外		
— 銀行	771,965	584,535
總結餘	1,967,946	2,089,843
應計利息	1,475	938
減：減值損失準備	(928)	(720)
淨結餘	1,968,493	2,090,061



未經審計中期簡明合併財務報表附註

截至2022年6月30日止六個月

(除特別說明外，金額單位為人民幣千元)

15. 拆出資金

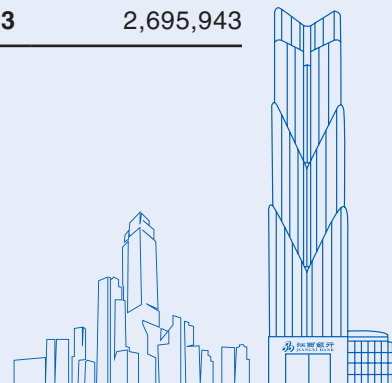
按交易對手類型和所在地區分析

	2022年 6月30日	2021年 12月31日
中國境內 — 其他金融機構	4,750,000	3,550,000
總結餘	4,750,000	3,550,000
應計利息	9,423	39,718
減：減值損失準備	(881)	(515)
淨結餘	4,758,542	3,589,203

16. 買入返售金融資產

(a) 按交易對手類型和所在地區分析

	2022年 6月30日	2021年 12月31日
中國境內 — 銀行 — 其他金融機構	591,700 3,765,639	2,695,660 —
總結餘	4,357,339	2,695,660
應計利息	318	290
減：減值損失準備	(44)	(7)
淨結餘	4,357,613	2,695,943




未經審計中期簡明合併財務報表附註

截至2022年6月30日止六個月
(除特別說明外，金額單位為人民幣千元)

16. 買入返售金融資產(續)

(b) 按抵押物類型分析

	2022年 6月30日	2021年 12月31日
債券		
— 政府債券	738,100	—
— 政策性銀行債券	976,387	2,197,500
— 商業銀行及其他金融機構債券	2,642,852	498,160
— 企業債券	—	—
總結餘	4,357,339	2,695,660
應計利息	318	290
減：減值損失準備	(44)	(7)
淨結餘	4,357,613	2,695,943



未經審計中期簡明合併財務報表附註

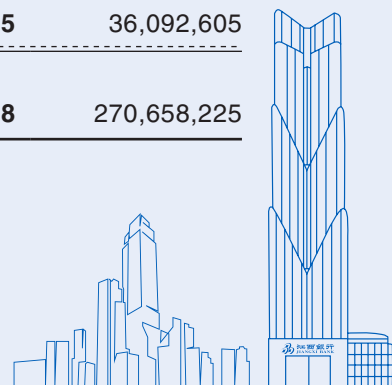
截至2022年6月30日止六個月

(除特別說明外，金額單位為人民幣千元)

17. 發放貸款和墊款

(a) 按性質分析

	2022年 6月30日	2021年 12月31日
以攤餘成本計量的發放貸款和墊款		
公司貸款和墊款	174,032,226	161,422,739
個人貸款和墊款		
— 個人住房按揭貸款	61,127,661	63,707,264
— 個人經營性貸款	13,412,266	10,441,273
— 個人消費貸款	2,961,463	2,282,860
— 信用卡	3,599,514	3,767,571
小計	81,100,904	80,198,968
以攤餘成本計量的發放貸款和墊款總額	255,133,130	241,621,707
應計利息	647,978	563,785
減：以攤餘成本計量的發放貸款和墊款減值損失準備	(9,352,045)	(7,619,872)
以攤餘成本計量的發放貸款和墊款淨額	246,429,063	234,565,620
以公允價值計量且其變動計入其他綜合收益的發放貸款和墊款		
公司貸款和墊款 — 福費廷	4,576,727	3,385,471
票據貼現	40,417,868	32,707,134
以公允價值計量且其變動計入其他綜合收益的發放貸款和墊款賬面價值	44,994,595	36,092,605
發放貸款和墊款賬面價值	291,423,658	270,658,225




未經審計中期簡明合併財務報表附註

截至2022年6月30日止六個月
(除特別說明外，金額單位為人民幣千元)

17. 發放貸款和墊款(續)

(b) 按客戶行業分佈情況分析

	2022年6月30日		
	金額	比例	有抵押 貸款和墊款
租賃和商務服務業	60,802,843	20.26%	10,271,980
批發和零售業	25,388,805	8.46%	3,892,111
水利、環境和公共設施管理業	24,459,882	8.15%	1,195,879
製造業	18,307,579	6.10%	2,952,465
建築業	19,294,200	6.43%	1,795,135
房地產業	8,228,703	2.74%	2,351,942
金融業	4,068,539	1.36%	—
交通運輸、倉儲和郵政服務業	4,223,292	1.41%	589,332
電力、熱力、燃氣及水的生產和供應業	3,312,137	1.10%	1,889,541
信息傳輸、軟件和信息技術服務業	1,413,432	0.47%	674,300
其他	9,109,541	3.03%	752,179
公司貸款和墊款小計	178,608,953	59.51%	26,364,864
個人貸款和墊款	81,100,904	27.02%	66,262,347
票據貼現	40,417,868	13.47%	—
發放貸款和墊款總額	300,127,725	100.00%	92,627,211



未經審計中期簡明合併財務報表附註


截至2022年6月30日止六個月

(除特別說明外，金額單位為人民幣千元)

17. 發放貸款和墊款(續)

(b) 按客戶行業分佈情況分析(續)

	2021年12月31日		
	金額	比例	有抵押 貸款和墊款
租賃和商務服務業	52,369,358	18.86%	11,396,840
批發和零售業	29,519,272	10.63%	4,113,290
水利、環境和公共設施管理業	21,595,950	7.78%	1,971,040
製造業	17,140,904	6.17%	3,145,316
建築業	13,901,676	5.01%	1,874,867
房地產業	7,725,054	2.78%	2,218,609
金融業	4,696,015	1.69%	—
交通運輸、倉儲和郵政服務業	4,392,879	1.58%	1,030,968
電力、熱力、燃氣及水的生產和供應業	2,959,923	1.07%	1,909,343
信息傳輸、軟件和信息技術服務業	2,405,558	0.87%	678,300
其他	8,101,621	2.90%	706,028
公司貸款和墊款小計	164,808,210	59.34%	29,044,601
個人貸款和墊款	80,198,968	28.88%	66,613,598
票據貼現	32,707,134	11.78%	—
發放貸款和墊款總額	277,714,312	100.00%	95,658,199



未經審計中期簡明合併財務報表附註


截至2022年6月30日止六個月
(除特別說明外，金額單位為人民幣千元)

17. 發放貸款和墊款(續)

(c) 按地理區域分析

	2022年6月30日	
	金額	比例
江西省內(除南昌地區外)	124,793,570	41.58%
南昌地區	116,754,745	38.90%
總行	36,110,325	12.03%
江西省外	22,469,085	7.49%
發放貸款和墊款總額	300,127,725	100.00%

	2021年12月31日	
	金額	比例
江西省內(除南昌地區外)	113,980,863	41.04%
南昌地區	106,537,521	38.37%
總行	35,692,515	12.85%
江西省外	21,503,413	7.74%
發放貸款和墊款總額	277,714,312	100.00%



未經審計中期簡明合併財務報表附註


截至2022年6月30日止六個月

(除特別說明外，金額單位為人民幣千元)

17. 發放貸款和墊款(續)

(d) 按抵押物類型分析

	2022年 6月30日	2021年 12月31日
信用貸款	31,862,070	31,278,465
保證貸款	167,572,278	142,517,906
抵押貸款	92,662,459	95,658,199
質押貸款	8,030,918	8,259,742
發放貸款和墊款總額	300,127,725	277,714,312
應計利息	647,978	563,785
減：以攤餘成本計量的發放貸款和墊款減值損失準備	(9,352,045)	(7,619,872)
發放貸款和墊款賬面價值	291,423,658	270,658,225




未經審計中期簡明合併財務報表附註

截至2022年6月30日止六個月
(除特別說明外，金額單位為人民幣千元)

17. 發放貸款和墊款(續)

(e) 已逾期貸款的逾期期限分析

	2022年6月30日				合計
	逾期 3個月以內 (含3月)	逾期 3個月至1年 (含1年)	逾期 1年以上3年 以內(含3年)	逾期 3年以上	
信用貸款	135,446	312,170	76,887	44,960	569,463
保證貸款	2,542,713	911,938	1,184,797	298,856	4,938,304
抵押貸款	1,358,130	1,618,754	319,243	176,279	3,472,406
質押貸款	4,800	-	108	43	4,951
合計	4,041,089	2,842,862	1,581,035	520,138	8,985,124
佔發放貸款和墊款總額的 百分比	1.35%	0.95%	0.53%	0.17%	3.00%



未經審計中期簡明合併財務報表附註

截至2022年6月30日止六個月


(除特別說明外，金額單位為人民幣千元)

17. 發放貸款和墊款(續)

(e) 已逾期貸款的逾期期限分析(續)

	2021年12月31日				合計
	逾期 3個月以內 (含3月)	逾期 3個月至1年 (含1年)	逾期 1年以上3年 以內(含3年)	逾期 3年以上	
信用貸款	78,105	147,882	253,720	6,961	486,668
保證貸款	2,167,009	497,228	971,670	87,586	3,723,493
抵押貸款	603,015	680,420	189,841	159,086	1,632,362
質押貸款	—	—	329	43	372
合計	2,848,129	1,325,530	1,415,560	253,676	5,842,895
佔發放貸款和墊款總額的 百分比	1.02%	0.48%	0.51%	0.09%	2.10%

已逾期貸款是指所有或部分本金或利息已逾期1天以上(含1天)的貸款。



未經審計中期簡明合併財務報表附註

截至2022年6月30日止六個月
(除特別說明外，金額單位為人民幣千元)

17. 發放貸款和墊款(續)

(f) 貸款和墊款及減值損失準備分析

	2022年6月30日			
		整個	整個	
		存續期預期	存續期預期	
	未來	信用損失	信用損失	
12個月預期	— 未發生	— 已發生		
	信用損失	信用減值	信用減值	合計
以攤餘成本計量的發放貸款和墊款總額	231,024,166	16,141,942	7,967,022	255,133,130
應計利息	548,940	15,063	83,975	647,978
減：以攤餘成本計量的發放貸款和 墊款減值損失準備	(2,460,558)	(2,438,039)	(4,453,448)	(9,352,045)
以攤餘成本計量的發放貸款和墊款賬面價值	229,112,548	13,718,966	3,597,549	246,429,063
以公允價值計量且其變動計入其他綜合收益的 發放貸款和墊款賬面價值	44,994,595	—	—	44,994,595
發放貸款和墊款賬面價值	274,107,143	13,718,966	3,597,549	291,423,658

於2022年6月30日，本集團調整了發放貸款和墊款的分期。從第一階段轉入第二階段和第三階段的發放貸款和墊款人民幣3,544.66百萬元(2021年12月31日：人民幣9,117.46百萬元)，相應的減值準備增加人民幣611.37百萬元(2021年12月31日：人民幣1,612.43百萬元)。第二階段轉入第三階段的發放貸款和墊款人民幣484.31百萬元(2021年12月31日：人民幣505.56百萬元)，相應的減值準備增加人民幣175.52百萬元(2021年12月31日：人民幣250.66百萬元)。從第二階段轉入第一階段的發放貸款和墊款人民幣338.75百萬元(2021年12月31日：人民幣43.75百萬元)，相應的減值準備減少人民幣127.38百萬元(2021年12月31日：人民幣17.26百萬元)。從第三階段轉入第二階段的發放貸款和墊款不重大(2021年12月31日：變動不重大)。



未經審計中期簡明合併財務報表附註


截至2022年6月30日止六個月

(除特別說明外，金額單位為人民幣千元)

17. 發放貸款和墊款(續)

(f) 貸款和墊款及減值損失準備分析(續)

	2021年12月31日			
		整個	整個	合計
		存續期預期	存續期預期	
		信用損失 — 未發生	信用損失 — 已發生	
未來 12個月預期 信用損失	信用減值	信用減值		
以攤餘成本計量的發放貸款和墊款總額	220,226,718	14,790,251	6,604,738	241,621,707
應計利息	538,183	23,543	2,059	563,785
減：以攤餘成本計量的發放貸款和 墊款減值損失準備	(2,196,886)	(1,595,654)	(3,827,332)	(7,619,872)
以攤餘成本計量的發放貸款和墊款賬面價值	218,568,015	13,218,140	2,779,465	234,565,620
以公允價值計量且其變動計入其他 綜合收益的發放貸款和墊款賬面價值	36,092,605	—	—	36,092,605
發放貸款和墊款賬面價值	254,660,620	13,218,140	2,779,465	270,658,225



未經審計中期簡明合併財務報表附註


截至2022年6月30日止六個月
(除特別說明外，金額單位為人民幣千元)

17. 發放貸款和墊款(續)

(g) 減值損失準備變動情況

(i) 以攤餘成本計量的發放貸款和墊款減值損失準備變動：

	截至2022年6月30日止六個月			
	12個月預期 信用損失	整個 存續期預期 信用損失 — 未發生 信用減值	整個 存續期預期 信用損失 — 已發生 信用減值	合計
		未來	未來	
		信用損失	信用減值	
於1月1日	2,196,886	1,595,654	3,827,332	7,619,872
轉移：				
— 至未來12個月預期信用損失	133,563	(133,563)	—	—
— 至整個存續期預期信用損失				
— 未發生信用減值	(35,353)	37,212	(1,859)	—
— 至整個存續期預期信用損失				
— 已發生信用減值	(3,691)	(47,034)	50,725	—
本期計提/(轉回)	169,416	986,074	1,064,421	2,219,911
本期轉出	—	—	—	—
本期收回	—	—	115,915	115,915
本期核銷	—	—	(500,552)	(500,552)
其他	—	—	(103,101)	(103,101)
於6月30日	2,460,821	2,438,343	4,452,881	9,352,045



未經審計中期簡明合併財務報表附註

截至2022年6月30日止六個月


(除特別說明外，金額單位為人民幣千元)

17. 發放貸款和墊款(續)

(g) 減值損失準備變動情況(續)

(i) 以攤餘成本計量的發放貸款和墊款減值損失準備變動：(續)

	截至2021年12月31日止年度			
	未來 12個月預期 信用損失	整個 存續期預期 信用損失 — 未發生 信用減值	整個 存續期預期 信用損失 — 已發生 信用減值	合計
		信用損失	信用減值	
於1月1日	1,455,456	1,986,341	3,130,993	6,572,790
轉移：				
— 至未來12個月預期信用損失	56,193	(40,640)	(15,553)	—
— 至整個存續期預期信用損失				
— 未發生信用減值	(91,952)	93,041	(1,089)	—
— 至整個存續期預期信用損失				
— 已發生信用減值	(50,666)	(116,843)	167,509	—
本年計提/(轉回)	827,855	(326,245)	2,218,949	2,720,559
本年轉出	—	—	(342,035)	(342,035)
本年收回	—	—	332,719	332,719
本年核銷	—	—	(1,569,964)	(1,569,964)
其他	—	—	(94,197)	(94,197)
於12月31日	2,196,886	1,595,654	3,827,332	7,619,872



未經審計中期簡明合併財務報表附註

截至2022年6月30日止六個月
(除特別說明外，金額單位為人民幣千元)


17. 發放貸款和墊款(續)

(g) 減值損失準備變動情況(續)

(ii) 以公允價值計量且其變動計入其他綜合收益的發放貸款和墊款減值損失準備變動：

	截至2022年6月30日止六個月				合計
	未來 12個月預期 信用損失	整個	整個	合計	
		存續期預期	存續期預期		
		信用損失 — 未發生 信用減值	信用損失 — 已發生 信用減值		
於1月1日	49,427	—	—	49,427	
本期轉回	19,603	—	—	19,603	
於6月30日	69,030	—	—	69,030	

	截至2021年12月31日止年度				合計
	未來 12個月預期 信用損失	整個	整個	合計	
		存續期預期	存續期預期		
		信用損失 — 未發生 信用減值	信用損失 — 已發生 信用減值		
於1月1日	65,864	—	—	65,864	
本年計提	(16,437)	—	—	(16,437)	
於12月31日	49,427	—	—	49,427	



未經審計中期簡明合併財務報表附註

截至2022年6月30日止六個月


(除特別說明外，金額單位為人民幣千元)

18. 金融投資

	註	2022年 6月30日	2021年 12月31日
以公允價值計量且其變動計入當期損益的金融投資	(a)	43,749,408	39,446,073
以公允價值計量且其變動計入其他綜合收益的金融投資	(b)	22,872,537	24,940,618
以攤餘成本計量的金融投資	(c)	102,816,702	107,390,589
合計		169,438,647	171,777,280

(a) 以公允價值計量且其變動計入當期損益的金融投資

	註	2022年 6月30日	2021年 12月31日
以下中國境內機構發行的債券	(i)		
— 政府		3,805,557	3,189,099
— 政策性銀行		4,612,291	3,517,978
— 商業銀行及其他金融機構		736,645	564,290
— 企業		5,743,360	7,574,561
小計		14,897,853	14,845,928
權益工具投資	(ii)	117,482	110,925
基金投資	(iii)	25,165,855	20,766,123
其他金融投資	(iv)	3,568,218	3,723,097
合計		43,749,408	39,446,073
上市		154,784	101,941
非上市		43,594,624	39,344,132
合計		43,749,408	39,446,073



未經審計中期簡明合併財務報表附註

截至2022年6月30日止六個月
(除特別說明外，金額單位為人民幣千元)

18. 金融投資 (續)

(a) 以公允價值計量且其變動計入當期損益的金融投資 (續)

- (i) 債券中有部分用於回購協議交易的質押(詳見附註39(e))，概無其他投資存在投資變現的重大限制。
- (ii) 本集團通過抵債獲取的權益工具投資，本集團有意在機會合適時將其處置。
- (iii) 本集團持有的基金投資為金融機構發行的貨幣基金及債券基金。
- (iv) 本集團持有的以公允價值計量且其變動計入當期損益的其他金融投資包括金融機構發行的理財產品以及證券公司和信託計劃管理的投資管理產品。

(b) 以公允價值計量且其變動計入其他綜合收益的金融投資

	註	2022年 6月30日	2021年 12月31日
以下中國境內機構發行的債券	(i)		
— 政府		3,102,994	2,695,331
— 政策性銀行		11,217,015	12,666,648
— 企業		2,267,999	2,507,551
小計		16,588,008	17,869,530
證券公司和信託計劃管理的投資管理產品		5,982,575	6,627,130
權益工具投資	(ii)	10,250	10,250
應計利息		291,704	433,708
合計		22,872,537	24,940,618
非上市		22,872,537	24,940,618
於其他綜合收益中確認的減值損失準備	(iii)	(1,739,490)	(1,197,245)



未經審計中期簡明合併財務報表附註

截至2022年6月30日止六個月

(除特別說明外，金額單位為人民幣千元)


18. 金融投資 (續)

(b) 以公允價值計量且其變動計入其他綜合收益的金融投資 (續)

- (i) 債券中有部分用於回購協議交易的質押(詳見附註39(e))，概無其他投資存在投資變現的重大限制。
- (ii) 因本集團有意長期持有上述權益工具投資，本集團指定下表所載投資為以公允價值計量且其變動計入其他綜合收益的權益工具投資。詳情如下：

	截至2022年 6月30日止		截至2021年 12月31日止	
	2022年 6月30日	六個月確認 的股利收入	2021年 12月31日	年度確認 的股利收入
城市商業銀行清算中心	250	—	250	—
中國銀聯股份有限公司	10,000	—	10,000	2,600
合計	10,250	—	10,250	2,600
非上市	10,250		10,250	

本集團於截至2022年6月30日止六個月並未出售上述權益工具投資。



未經審計中期簡明合併財務報表附註


截至2022年6月30日止六個月
(除特別說明外，金額單位為人民幣千元)

18. 金融投資 (續)

(b) 以公允價值計量且其變動計入其他綜合收益的金融投資 (續)

(iii) 以公允價值計量且其變動計入其他綜合收益的金融投資減值準備變動情況如下：

	截至2022年6月30日止六個月			合計
	未來 12個月預期 信用損失	整個 存續期預期 信用損失 — 未發生 信用減值	整個 存續期預期 信用損失 — 已發生 信用減值	
於1月1日	91,888	101,718	1,003,639	1,197,245
轉移：				
— 至未來12個月預期信用損失	(127)	—	127	—
— 至整個存續期預期信用損失				
— 未發生信用減值	—	—	—	—
— 至整個存續期預期信用損失				
— 已發生信用減值	—	—	—	—
本期(轉回)/計提	(20,689)	(203)	563,137	542,245
於6月30日	71,072	101,515	1,566,903	1,739,490
	截至2021年12月31日止年度			
	未來 12個月預期 信用損失	整個 存續期預期 信用損失 — 未發生 信用減值	整個 存續期預期 信用損失 — 已發生 信用減值	合計
於1月1日	144,562	201,384	151,855	497,801
轉移：				
— 至未來12個月預期信用損失	—	—	—	—
— 至整個存續期預期信用損失				
— 未發生信用減值	(13,383)	13,383	—	—
— 至整個存續期預期信用損失				
— 已發生信用減值	—	(201,384)	201,384	—
本年(轉回)/計提	(39,291)	88,335	650,400	699,444
於12月31日	91,888	101,718	1,003,639	1,197,245



未經審計中期簡明合併財務報表附註


截至2022年6月30日止六個月

(除特別說明外，金額單位為人民幣千元)

18. 金融投資 (續)

(c) 以攤餘成本計量的金融投資

	註	2022年 6月30日	2021年 12月31日
以下中國境內機構發行的債券	(i)		
— 政府		32,820,973	31,410,161
— 政策性銀行		19,721,593	21,285,429
— 企業		7,052,970	6,722,144
小計		59,595,536	59,417,734
證券公司和信託計劃管理的投資管理產品		46,807,447	51,760,816
應計利息		1,619,041	1,336,390
減：減值損失準備	(ii)	(5,205,322)	(5,124,351)
賬面淨值		102,816,702	107,390,589
非上市		102,816,702	107,390,589



未經審計中期簡明合併財務報表附註


截至2022年6月30日止六個月
(除特別說明外，金額單位為人民幣千元)

18. 金融投資 (續)

(c) 以攤餘成本計量的金融投資 (續)

- (i) 債券中有部分用於回購協議交易的質押(詳見附註39(e))，概無其他投資存在投資變現的重大限制。
- (ii) 以攤餘成本計量的金融投資減值準備變動情況如下：

	截至2022年6月30日止六個月			
	未來 12個月預期 信用損失	整個 存續期預期 信用損失 — 未發生 信用減值	整個 存續期預期 信用損失 — 已發生 信用減值	合計
於1月1日	574,963	18,429	4,530,959	5,124,351
轉移：				
— 至未來12個月預期信用損失	—	—	—	—
— 至整個存續期預期信用損失				
— 未發生信用減值	(114)	173,320	(173,206)	—
— 至整個存續期預期信用損失				
— 已發生信用減值	—	—	—	—
本期(轉回)/計提	(179,318)	93,802	275,714	190,198
本期轉出	—	—	—	—
本期核銷	—	—	(109,227)	(109,227)
於6月30日	395,531	285,551	4,524,240	5,205,322
	截至2021年12月31日止年度			
	未來 12個月預期 信用損失	整個 存續期預期 信用損失 — 未發生 信用減值	整個 存續期預期 信用損失 — 已發生 信用減值	合計
於1月1日	843,583	313,043	3,732,214	4,888,840
轉移：				
— 至未來12個月預期信用損失	71,880	(36,816)	(35,064)	—
— 至整個存續期預期信用損失				
— 未發生信用減值	—	—	—	—
— 至整個存續期預期信用損失				
— 已發生信用減值	(117,988)	(247,327)	365,315	—
本年(轉回)/計提	(222,512)	(10,471)	1,606,403	1,373,420
本年轉出	—	—	(30,035)	(30,035)
本年核銷	—	—	(1,107,874)	(1,107,874)
於12月31日	574,963	18,429	4,530,959	5,124,351



未經審計中期簡明合併財務報表附註

截至2022年6月30日止六個月

(除特別說明外，金額單位為人民幣千元)


19. 於聯營公司的權益

下表載列對於本集團屬並非個別重大聯營公司。該等聯營公司均為非上市村鎮銀行，且無法取得市場報價：

	註	2022年 6月30日	2021年 12月31日
南昌大豐村鎮銀行有限責任公司		65,399	63,399
南豐桔都村鎮銀行有限責任公司		27,803	27,963
四平鐵東德豐村鎮銀行股份有限公司		22,607	21,354
廣昌南銀村鎮銀行股份有限公司		12,821	12,959
合計	(a) / (b)	128,630	125,675

(a) 下表載列本集團並非個別重大的聯營公司匯總信息：

	2022年 6月30日	2021年 12月31日
於本集團合併財務狀況表內並非個別重大聯營公司的匯總賬 面值	128,630	125,675
本集團分佔該等聯營公司業績的總金額		
— 持續經營業務產生的利潤	2,955	6,034
— 其他綜合收益	—	—
— 綜合收益總額	2,955	6,034




未經審計中期簡明合併財務報表附註

截至2022年6月30日止六個月
(除特別說明外，金額單位為人民幣千元)

19. 於聯營公司的權益(續)

(b) 本集團並非個別重大的聯營公司詳細資料如下：

- (i) 南昌大豐村鎮銀行有限責任公司(「南昌大豐」)於2010年9月30日在江西省南昌縣註冊成立，註冊資本為人民幣220.00百萬元。南昌大豐的主要業務為提供公司及零售銀行服務。截至2022年6月30日，本行擁有南昌大豐28.18%的股權(2021年12月31日：28.18%)。
- (ii) 南豐桔都村鎮銀行有限責任公司(「南豐桔都」)於2011年12月20日在江西省撫州市南豐縣註冊成立，註冊資本為人民幣55.11百萬元。南豐桔都的主要業務為提供公司及零售銀行服務。截至2022年6月30日，本行擁有南豐桔都40.00%的股權(2021年12月31日：40.00%)。
- (iii) 四平鐵東德豐村鎮銀行股份有限公司(「四平德豐」)於2011年7月22日在吉林省四平市註冊成立，註冊資本為人民幣30.00百萬元。四平德豐的主要業務為提供公司及零售銀行服務。截至2022年6月30日，本行擁有四平德豐20.00%的股權(2021年12月31日：20.00%)。
- (iv) 廣昌南銀村鎮銀行股份有限公司(「廣昌南銀」)於2013年12月30日在江西省撫州市註冊成立，註冊資本為人民幣50.00百萬元。廣昌南銀的主要業務為提供公司及零售銀行服務。截至2022年6月30日，本行擁有廣昌南銀30.00%的股權(2021年12月31日：30.00%)。



未經審計中期簡明合併財務報表附註

截至2022年6月30日止六個月

(除特別說明外，金額單位為人民幣千元)


20. 對附屬公司的投資

	2022年 6月30日	2021年 12月31日
江西金融租賃股份有限公司	1,734,000	1,734,000
進賢瑞豐村鎮銀行有限責任公司	59,916	59,916
合計	1,793,916	1,793,916

- (i) 江西金融租賃股份有限公司(「江西金融租賃」)於2015年11月24日在中國江西省南昌市註冊成立，為主要業務在中國境內的企業法人。截至2022年6月30日，江西金融租賃的註冊資本為人民幣20.20億元(2021年12月31日：人民幣20.20億元)。江西金融租賃的主要業務為金融租賃服務。於2022年6月30日，本行擁有江西金融租賃75.74%的股權(2021年12月31日：75.74%)。
- (ii) 進賢瑞豐村鎮銀行有限責任公司(「進賢瑞豐」)於2012年6月15日在中國江西省進賢縣註冊成立，註冊資本為人民幣100.00百萬元，為主要業務在中國境內的企業法人。進賢瑞豐的主要業務為提供公司及零售銀行服務。

於2020年7月15日，本行以人民幣1.395百萬元受讓南昌市金佑金不銹鋼管製品有限公司持有的進賢瑞豐村鎮銀行4.50百萬股股權。受讓後，江西銀行持有進賢瑞豐39.00%的股權。

經江西銀保監局批覆，本行於2020年12月25日按每股人民幣1.00元對進賢瑞豐增資50.00百萬元。增資完成後，本行獲得了進賢瑞豐69.50%的股份和表決權，並且獲得了進賢瑞豐的控制。截至2022年6月30日，本行擁有進賢瑞豐69.50%的股權(2021年12月31日：69.50%)。




未經審計中期簡明合併財務報表附註

截至2022年6月30日止六個月
(除特別說明外，金額單位為人民幣千元)

21. 物業及設備

	房屋及建築物	在建工程	電子設備	固定裝置	其他	合計
成本：						
於2021年1月1日	2,871,248	28,021	775,822	278,765	365,130	4,318,986
增加	33,243	51,211	70,397	5,133	11,111	171,095
在建工程之(轉出)/轉	-	(33,758)	9,122	9,750	-	(14,886)
處置	(438)	-	(32,704)	(1,126)	(21,782)	(56,050)
於2021年12月31日	2,904,053	45,474	822,637	292,522	354,459	4,419,145
於2022年1月1日	2,904,053	45,474	822,637	292,522	354,459	4,419,145
增加	227	11,556	12,574	2,898	7,863	35,118
在建工程之(轉出)/轉	-	(8,925)	-	-	-	(8,925)
處置	(485)	-	(6,964)	(1,298)	(4,417)	(13,164)
於2022年6月30日	2,903,795	48,105	828,247	294,122	357,905	4,432,174
累計折舊：						
於2021年1月1日	(803,879)	-	(672,350)	(171,295)	(215,287)	(1,862,811)
本期計提	(133,234)	-	(43,929)	(34,560)	(44,173)	(255,896)
處置	438	-	30,479	277	20,506	51,700
於2021年12月31日	(936,675)	-	(685,800)	(205,578)	(238,954)	(2,067,007)
於2022年1月1日	(936,675)	-	(685,800)	(205,578)	(238,954)	(2,067,007)
本期計提	(67,157)	-	(22,456)	(18,402)	(20,217)	(128,232)
處置	348	-	6,432	1,019	1,815	9,614
於2022年6月30日	(1,003,484)	-	(701,824)	(222,961)	(257,356)	(2,185,625)
賬面淨值：						
於2021年12月31日	1,967,378	45,474	136,837	86,944	115,505	2,352,138
於2022年6月30日	1,900,311	48,105	126,423	71,161	100,549	2,246,549



未經審計中期簡明合併財務報表附註

截至2022年6月30日止六個月

(除特別說明外，金額單位為人民幣千元)

21. 物業及設備(續)

於2022年6月30日，尚未辦理完產權手續的房屋及建築物的賬面淨值為人民幣8.88百萬元(2021年12月31日：人民幣8.88百萬元)。本集團正在辦理上述房屋及建築物的產權手續。本行董事認為在辦理產權手續上不會產生重大成本。


於12月31日，房屋及建築物的賬面淨值按租約的剩餘年期分析如下：

	2022年 6月30日	2021年 12月31日
於中國境內持有		
— 中期租約(10至50年)	1,900,311	1,967,378

22. 遞延所得稅資產和負債

(a) 按性質分析

	2022年6月30日		2021年12月31日	
	可抵扣 暫時性差異	遞延 所得稅資產	可抵扣 暫時性差異	遞延 所得稅資產
減值損失準備	17,950,665	4,487,666	15,215,996	3,803,999
金融工具公允價值變動	1,916,472	479,118	2,731,282	682,821
應付員工成本	506,542	126,635	494,506	123,627
遞延收益	606,808	151,702	545,866	136,467
其他	199,836	49,959	184,641	46,160
淨額	21,180,323	5,295,080	19,172,291	4,793,074



未經審計中期簡明合併財務報表附註


截至2022年6月30日止六個月
(除特別說明外，金額單位為人民幣千元)

22. 遞延所得稅資產和負債(續)

(b) 遞延所得稅變動情況

	減值 損失準備	應付 員工成本	金融工具 公允價值 變動 (註(i))	遞延收益	其他	遞延 所得稅資產 淨結餘
於2021年1月1日	3,204,013	137,574	123,287	110,987	32,268	3,608,129
於損益確認	599,986	(13,947)	292,402	25,480	13,892	917,813
於其他綜合收益確認	-	-	267,132	-	-	267,132
於2021年12月31日	3,803,999	123,627	682,821	136,467	46,160	4,793,074
於2022年1月1日	3,803,999	123,627	682,821	136,467	46,160	4,793,074
於損益確認	683,667	3,008	(199,075)	15,235	3,799	506,634
於其他綜合收益確認	-	-	(4,628)	-	-	(4,628)
於2022年6月30日	4,487,666	126,635	479,118	151,702	49,959	5,295,080

(i) 金融工具公允價值變動淨損益於變現抵扣時計徵所得稅。




未經審計中期簡明合併財務報表附註

截至2022年6月30日止六個月

(除特別說明外，金額單位為人民幣千元)

23. 其他資產

	註	2022年 6月30日	2021年 12月31日
使用權資產	(a)	865,219	1,097,549
應收利息	(b)	1,024,325	820,522
應收不良資產處置款		634,772	629,673
購置物業和設備的預付款		634,645	755,596
土地使用權	(c)	199,121	203,593
抵債資產	(d)	145,973	149,949
無形資產	(e)	142,099	142,251
長期遞延費用		80,687	89,485
遞延費用		56,719	78,740
結算與清算款項		24,684	19,476
投資性房地產		12,166	12,347
商譽		7,126	7,126
其他		277,295	86,210
總結餘		4,104,831	4,092,517
減：減值損失準備		(103,041)	(79,279)
淨結餘		4,001,790	4,013,238




未經審計中期簡明合併財務報表附註

截至2022年6月30日止六個月
(除特別說明外，金額單位為人民幣千元)

23. 其他資產 (續)

(a) 使用權資產

成本：	
於2021年1月1日	1,401,968
增加	155,258
處置	(24,788)
於2021年12月31日	1,532,438
增加	60,387
處置	(379,678)
於2022年6月30日	1,213,147
累計折舊：	
於2021年1月1日	(278,601)
本年計提折舊	(173,960)
處置	17,672
於2021年12月31日	(434,889)
本期計提折舊	(58,070)
處置	145,031
於2022年6月30日	(347,928)
賬面淨值：	
於2021年12月31日	1,097,549
於2022年6月30日	865,219



未經審計中期簡明合併財務報表附註

截至2022年6月30日止六個月

(除特別說明外，金額單位為人民幣千元)

23. 其他資產 (續)

(b) 應收利息

	2022年 6月30日	2021年 12月31日
應收利息產生自：		
金融投資	990,876	793,859
發放貸款和墊款	33,449	26,663
合計	1,024,325	820,522

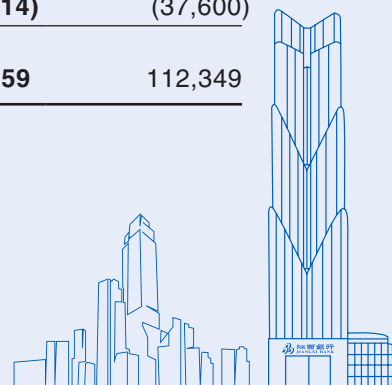
於2022年6月30日，應收利息僅包括相關金融工具已到期可收取但於資產負債表日期尚未收取的利息。基於實際利率法計提的金融工具的利息，反映在相應金融工具的賬面餘額中。

(c) 土地使用權

	2022年 6月30日	2021年 12月31日
位於中國境內		
50年以上	22,771	22,959
10至50年	176,350	180,634
合計	199,121	203,593

(d) 抵債資產

	2022年 6月30日	2021年 12月31日
土地使用權及建築物	145,973	149,949
減：減值損失準備	(36,314)	(37,600)
抵債淨資產	109,659	112,349



未經審計中期簡明合併財務報表附註

截至2022年6月30日止六個月
(除特別說明外，金額單位為人民幣千元)

23. 其他資產(續)

(e) 無形資產

成本：	
於2021年1月1日	231,283
增加	16,652
處置	(280)
於2021年12月31日	247,655
於2022年1月1日	247,655
增加	11,314
處置	(264)
於2022年6月30日	258,705
累計攤銷：	
於2021年1月1日	(85,597)
本年計提	(20,087)
處置	280
於2021年12月31日	(105,404)
於2022年1月1日	(105,404)
本期計提	(11,202)
處置	-
於2022年6月30日	(116,606)
賬面淨值：	
於2021年12月31日	142,251
於2022年6月30日	142,099

無形資產包括核心存款、房地產使用權、計算機軟件等。核心存款是指由於金融機構與客戶間穩定的業務關係，在未來一段期間內預期繼續留存在該金融機構的賬戶。核心存款的無形資產反映未來期間以較低的替代融資成本使用該賬戶存款帶來的額外現金流量的現值。



未經審計中期簡明合併財務報表附註

截至2022年6月30日止六個月

(除特別說明外，金額單位為人民幣千元)

24. 同業及其他金融機構存放款項


按交易對手類型和所在地區分析

	2022年 6月30日	2021年 12月31日
中國境內		
— 銀行	344,208	4,395,156
— 其他金融機構	16,187,128	20,533,386
總結餘	16,531,336	24,928,542
應計利息	195,618	292,463
合計	16,726,954	25,221,005

25. 拆入資金

按交易對手類型和所在地區分析

	2022年 6月30日	2021年 12月31日
中國境內		
— 銀行	3,500,000	6,120,000
總結餘	3,500,000	6,120,000
應計利息	2,589	8,333
合計	3,502,589	6,128,333



未經審計中期簡明合併財務報表附註

截至2022年6月30日止六個月
(除特別說明外，金額單位為人民幣千元)

26. 向其他金融機構借款


按交易對手類型和所在地區分析

	2022年 6月30日	2021年 12月31日
中國境內		
— 其他金融機構	6,360,000	8,842,000
總結餘	6,360,000	8,842,000
應計利息	89,482	139,228
合計	6,449,482	8,981,228

27. 賣出回購金融資產

(a) 按交易對手類型和所在地區分析

	2022年 6月30日	2021年 12月31日
中國境內		
— 銀行	9,652,789	16,281,350
總結餘	9,652,789	16,281,350
應計利息	362	2,316
合計	9,653,151	16,283,666



未經審計中期簡明合併財務報表附註


截至2022年6月30日止六個月

(除特別說明外，金額單位為人民幣千元)

27. 賣出回購金融資產(續)

(b) 按抵押物類型分析

	2022年 6月30日	2021年 12月31日
債券		
— 政府債券	2,994,700	3,499,000
— 政策性銀行債券	3,900,000	12,782,350
— 其他金融機構	2,758,089	—
總結餘	9,652,789	16,281,350
應計利息	362	2,316
合計	9,653,151	16,283,666




未經審計中期簡明合併財務報表附註

截至2022年6月30日止六個月
(除特別說明外，金額單位為人民幣千元)

28. 吸收存款

註	2022年 6月30日	2021年 12月31日
活期存款		
— 公司客戶	116,012,724	122,223,640
— 個人客戶	22,236,079	22,570,873
小計	138,248,803	144,794,513
定期存款		
— 公司客戶	62,213,372	64,897,322
— 個人客戶	124,596,547	112,931,926
小計	186,809,919	177,829,248
保證金存款		
— 承兌匯票保證金	13,084,097	8,553,057
— 擔保保證金	2,330,826	2,712,972
— 信用證保證金	2,088,471	1,915,440
— 其他	68,797	38,887
小計	17,572,191	13,220,356
匯出匯款及應解匯款	64,916	60,217
轉股協議存款	(a) 3,900,000	3,900,000
應計利息	3,998,062	3,921,887
合計	350,593,891	343,726,221



未經審計中期簡明合併財務報表附註

截至2022年6月30日止六個月

(除特別說明外，金額單位為人民幣千元)


28. 吸收存款(續)

(a) 轉股協議存款

為江西省財政廳發行地方政府專項債，並將募集到的資金作為協議存款存入江西省財政廳在江西銀行開立的人民幣單位存款專用賬戶。該存款可用於轉為普通股補充江西銀行的核心一級資本。按轉股協議存款分批到期要求，分批次設定存款期限，其中6年期人民幣8億元、7年期人民幣8億元、8年期人民幣8億元、9年期人民幣8億元、10年期人民幣7億元。轉股協議存款每半年付息一次，利率與對應的地方政府專項債券發行利率適配。轉股協議存款轉為本行普通股股份須同時滿足如下條件：(i)本行核心一級資本充足率低於5.125%；(ii)江西省財政廳同意轉股；及(iii)所轉普通股的類別、數量及轉股後的本行股權結構均需滿足香港聯交所對於最低公眾持股比例的具體要求。滿足條件的情況下，協議存款階段性轉為普通股，計入核心一級資本。

29. 已發行債券

	註	2022年 6月30日	2021年 12月31日
已發行二級資本債券	(a)	2,998,821	5,997,421
已發行同業存單	(b)	57,407,768	34,977,239
應計利息		113,425	124,521
合計		60,520,014	41,099,181



未經審計中期簡明合併財務報表附註

截至2022年6月30日止六個月
(除特別說明外，金額單位為人民幣千元)


29. 已發行債券(續)

(a) 已發行二級資本債券

- (i) 本集團於2017年6月5日發行面值人民幣3,000.00百萬元的10年期固定利率二級資本債券。票面年利率為5.00%。本集團可選擇於第五年年末贖回該二級資本債券。本集團已於2022年6月7日贖回該債券。
- (ii) 本集團於2017年9月26日發行面值人民幣3,000.00百萬元的10年期固定利率二級資級債券。票面年利率為5.00%。本集團可選擇於第五年年末贖回該二級資本債券。

(b) 發行同業存單

於2022年6月30日止六個月，本集團發行面值總額人民幣50,960.00百萬元(2021年12月31日：人民幣59,470.00百萬元)的同業存單，為期1至12個月(2021年12月31日：1-12個月)。實際年利率介於1.89%至2.74%之間(2021年12月31日：每年2.00%至3.50%)。



未經審計中期簡明合併財務報表附註

截至2022年6月30日止六個月

(除特別說明外，金額單位為人民幣千元)

30. 其他負債

	註	2022年 6月30日	2021年 12月31日
應計員工成本	(a)	1,159,224	1,347,336
租賃負債		956,872	1,192,489
租賃風險金		896,258	1,051,759
應付票據		364,405	398,835
結算與清算款項		993,260	203,461
預計負債	(b)	638,004	342,957
應付股息		315,581	15,726
其他應付稅項		285,081	138,331
遞延收益		134,429	133,749
預收款項		94,279	107,877
購買固定資產應付款項		40,936	42,976
不良資產清收款項		86,003	18,704
其他		471,787	504,872
合計		6,436,119	5,499,072

(a) 應計員工成本

	2022年 6月30日	2021年 12月31日
工資、獎金及津貼	970,570	1,206,234
社會保險費	27,402	1,518
住房公積金	20,943	315
職工教育經費和工會經費	10,177	19,371
補充退休福利	130,132	119,898
合計	1,159,224	1,347,336

年金計劃基金的供款在發生時確認為費用，本集團不存在可用於降低現有供款水準的沒收供款。



未經審計中期簡明合併財務報表附註

截至2022年6月30日止六個月
(除特別說明外，金額單位為人民幣千元)


30. 其他負債(續)

(b) 預計負債

註	2022年 6月30日	2021年 12月31日
信貸承諾預期信用損失	(i) 592,574	319,405
訴訟及糾紛撥備	45,430	23,552
合計	638,004	342,957

(i) 信貸承諾預期信用損失變動如下：

	截至2022年6月30日止六個月			合計
	未來 12個月預期 信用損失	整個存續期 預期信用損失 — 未發生 信用減值	整個存續期 預期信用損失 — 已發生 信用減值	
於1月1日	316,347	1,060	1,998	319,405
轉移：				
— 至未來12個月預期信用損失	241	(241)	—	—
— 至整個存續期預期信用損失				
— 未發生信用減值	(266)	266	—	—
— 至整個存續期預期信用損失				
— 已發生信用減值	(692)	(78)	770	—
本期計提	12,362	14,368	246,439	273,169
於6月30日	327,992	15,375	249,207	592,574



未經審計中期簡明合併財務報表附註

截至2022年6月30日止六個月

(除特別說明外，金額單位為人民幣千元)

30. 其他負債 (續)


(b) 預計負債 (續)

(i) 信貸承諾預期信用損失變動如下：(續)

	截至2021年12月31日止年度			合計
	未來 12個月預期 信用損失	整個存續期	整個存續期	
		預期信用損失 — 未發生 信用減值	預期信用損失 — 已發生 信用減值	
於1月1日	252,276	391	—	252,667
轉移：				
— 至未來12個月預期信用損失	224	(224)	—	—
— 至整個存續期預期信用損失				
— 未發生信用減值	(7)	7	—	—
— 至整個存續期預期信用損失				
— 已發生信用減值	(4)	(24)	28	—
本年計提	63,858	910	1,970	66,738
於12月31日	316,347	1,060	1,998	319,405

31. 股本

	2022年 6月30日	2021年 12月31日
中國境內普通股	4,678,777	4,678,777
香港上市普通股 (H股)	1,345,500	1,345,500
合計	6,024,277	6,024,277



未經審計中期簡明合併財務報表附註

截至2022年6月30日止六個月
(除特別說明外，金額單位為人民幣千元)

32. 其他權益工具

(a) 本行於資產負債表日發行在外的永續債情況表

發行在外的 金融工具	發行時間	會計分類	利息率	發行價格	數量	人民幣 (千元)	到期日
永續債 減：發行費用	2021年8月23日	權益工具	4.80%	100人民幣/債券	40,000,000	4,000,000 (963)	永久存續
賬面價值						3,999,037	

(b) 主要條款

資產負債表中所列示的永續債，是指本行發行的無固定期限資本債券。2021年，經股東週年大會授權並經相關監管機構批准，本行可發行不超過90億元人民幣的無固定期限資本債券。

經《江西銀保監局關於江西銀行發行無固定期限資本債券的批覆》(贛銀保監複[2020]362號)和《中國人民銀行准予行政許可決定書》(銀許准予決字[2021]第22號)核准，本行於2021年8月23日在全國銀行間債券市場發行江西銀行股份有限公司2021年無固定期限資本債券(第一期)，本次永續債發行規模為人民幣40.00億元。本次永續債的單位票面金額為人民幣100元，永續債前五年的票面利率為4.80%，本次永續債採用分階段調整的票面利率，自發行繳款截止日起每5年為一個票面利率調整期，在一個票面利率調整期內以約定的相同票面利率支付利息。

本次債券的存續期的存續期與發行人持續經營存續期一致。本次債券發行設置發行人有條件贖回條款。發行人自發行之日5年後，有權於每年付息日(含發行之日後第5年付息日)全部或部分贖回本次債券。在本次債券發行後，如發生不可預計的監管規則變化導致本次債券不再計入其他一級資本，發行人有權全部而非部分地贖回本次債券。發行人須在得到銀保監會批准並滿足下述條件的前提下行使贖回權：(1)使用同等或更高質量的資本工具替換被贖回的工具，並且只有在收入能力具備持續性的條件下才能實施資本工具的替換；(2)或者行使贖回權後的資本水平仍明顯高於銀保監管資本要求。



未經審計中期簡明合併財務報表附註

截至2022年6月30日止六個月

(除特別說明外，金額單位為人民幣千元)

32. 其他權益工具(續)


(b) 主要條款(續)

發行人有權取消全部或部分本次債券派息，且不構成違約事件。發行人在行使該項權利時將充分考慮債券持有人的利益。發行人可以自由支配取消的本次債券利息用於其他的到期債務。取消全部或部分債券派息除構成對普通股股息分配限制之外，不構成對發行人的其他限制。本次永續債採取非累計利息支付方式，即未向債券持有人派息的差額部分，不累積到下一計息年度。

33. 準備

(a) 資本公積

	註	2022年 6月30日	2021年 12月31日
股本溢價		13,291,249	13,291,249
其他綜合收益	(i)	799,843	224,116
合計		14,091,092	13,515,365



未經審計中期簡明合併財務報表附註

截至2022年6月30日止六個月
(除特別說明外，金額單位為人民幣千元)

33. 準備(續)

(a) 資本公積(續)

(i) 其他綜合收益

	2022年 6月30日	2021年 12月31日
於1月1日	224,116	342,506
於其他綜合收益中確認的公允價值變動	20,881	(1,049,108)
於出售後轉至損益	(2,374)	(19,421)
於其他綜合收益表中確認的減值損失變動	561,847	683,007
減：所得稅影響	(4,627)	267,132
於6月30日 / 12月31日	799,843	224,116


(b) 盈餘公積

於報告期末的盈餘公積為法定盈餘公積金及任意盈餘公積金。根據《中國公司法》及本行的公司章程，本行每年在彌補以前年度累計損失後需按淨利潤(按中國企業會計準則釐定)的10%提取法定盈餘公積金。法定盈餘公積金累計額達到本行註冊資本的50%時，可以不再提取。

本行亦根據股東決議案提取任意盈餘公積金。

(c) 一般準備

根據財政部頒佈的《金融企業準備金計提管理辦法》(財金[2012] 20號)的相關規定，本行每年需從淨利潤中提取一般準備作為利潤分配，一般準備不應低於風險資產期末餘額的1.5%。於2022年6月30日，本集團的一般準備餘額為人民幣6,689.10百萬元(2021年12月31日：人民幣6,689.10百萬元)。



未經審計中期簡明合併財務報表附註

截至2022年6月30日止六個月

(除特別說明外，金額單位為人民幣千元)

34. 利潤分配


根據本行於2022年6月28日召開的股東週年大會上的決議案，股東批准了截至2021年12月31日止年度的如下利潤分配方案：

- 提取法定盈餘公積人民幣193.92百萬元；
- 提取一般準備人民幣588.46百萬元；及
- 向2022年7月10日登記在冊的所有股東派發現金股息每10股人民幣0.50元(稅前)，共計人民幣301.21百萬元。

根據本行於2021年5月21日召開的股東週年大會上的決議案，股東批准了截至2020年12月31日止年度的如下利潤分配方案：

- 提取法定盈餘公積人民幣178.57百萬元；
- 提取一般準備人民幣226.83百萬元；及
- 向2021年6月1日登記在冊的所有股東派發現金股息每10股人民幣0.50元(稅前)，共計人民幣301.21百萬元。

截至2022年6月30日，本集團歸屬於母公司的未分配利潤中包含了附屬公司提取的盈餘公積人民幣96.40百萬元(2021年12月31日：人民幣96.40百萬元)。



未經審計中期簡明合併財務報表附註

截至2022年6月30日止六個月
(除特別說明外，金額單位為人民幣千元)


35. 合併現金流量表附註

(a) 現金及現金等價物減少淨額

	截至6月30日止六個月	
	2022年	2021年
6月30日的現金及現金等價物	15,658,276	8,616,589
減：1月1日的現金及現金等價物	(25,271,056)	(22,780,384)
6月30日的現金及現金等價物減少淨額	(9,612,780)	(14,163,795)

(b) 現金及現金等價物

	2022年	2021年
	6月30日	12月31日
庫存現金	811,438	806,061
存放中央銀行款項	5,241,553	17,543,492
存放同業及其他金融機構款項	1,897,946	2,075,843
拆出資金	3,350,000	2,150,000
買入返售金融資產	4,357,339	2,695,660
合計	15,658,276	25,271,056



未經審計中期簡明合併財務報表附註

截至2022年6月30日止六個月

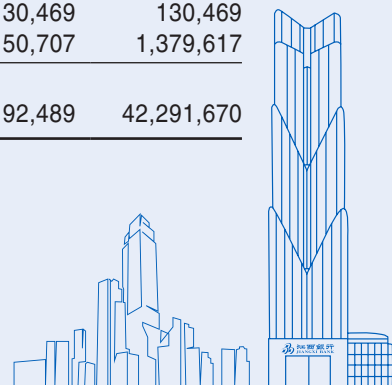
(除特別說明外，金額單位為人民幣千元)

35. 合併現金流量表附註(續)

(c) 融資活動所產生的負債變動

下表載列本集團融資活動所產生負債的變動詳情(包括現金及非現金變動)。融資活動所產生負債為現金流量於或未來現金流量將於本集團的合併現金流量表中歸類為融資活動所產生現金流量的負債。

	已發行債券	已發行債券 的應計利息	租賃負債	合計
2022年1月1日結餘	40,974,660	124,521	1,192,489	42,291,670
融資現金流量變動：				
— 發行債券收到的現金淨額	50,088,381	—	—	50,088,381
— 償付債券利息所支付的現金	—	(153,173)	—	(153,173)
— 償付債券本金所支付的現金	(31,278,600)	—	—	(31,278,600)
— 償付租賃負債所支付的現金	—	—	(65,238)	(65,238)
融資現金流量變動總額	59,784,441	(28,652)	1,127,251	60,883,040
其他變動：				
— 租賃負債淨增加額	—	—	(188,669)	(188,669)
— 利息支出	622,148	142,077	18,290	782,515
2022年6月30日結餘	60,406,589	113,425	956,872	61,476,886
	已發行債券	已發行債券 的應計利息	租賃負債	合計
2021年1月1日結餘	42,268,417	171,402	1,182,055	43,621,874
融資現金流量變動：				
— 發行債券收到的現金淨額	58,460,405	—	—	58,460,405
— 償付債券利息所支付的現金	—	(419,953)	—	(419,953)
— 償付債券本金所支付的現金	(60,710,000)	—	—	(60,710,000)
— 償付租賃負債所支付的現金	—	—	(170,742)	(170,742)
融資現金流量變動總額	40,018,822	(248,551)	1,011,313	40,781,584
其他變動：				
— 租賃負債淨增加額	—	—	130,469	130,469
— 利息支出	955,838	373,072	50,707	1,379,617
2021年12月31日結餘	40,974,660	124,521	1,192,489	42,291,670



未經審計中期簡明合併財務報表附註

截至2022年6月30日止六個月
(除特別說明外，金額單位為人民幣千元)

36. 關聯方關係及交易

(a) 本集團的關聯方

(i) 主要股東

主要股東包括本行直接或間接持股5%或以上的股東，或在本行有權委派董事的股東。

對本行的持股比例：

	2022年 6月30日	2021年 12月31日
江西省交通投資集團有限責任公司	15.56%	15.56%
江西省金融控股集團有限公司	5.77%	5.77%
中國煙草總公司江西省公司	4.37%	4.37%
南昌市財政局	不適用	3.79%

這些關聯方的正式名稱為中文。英文翻譯僅供參考。

(ii) 本行的附屬公司

有關本行附屬公司的詳情載於附註20。

(iii) 本行的聯營公司

有關本行聯營公司的詳情載於附註19。

(iv) 其他關聯方

其他關聯方可為自然人或法人，包括董事、監事及高級管理層成員及與其關係密切的家庭成員；董事、監事及高級管理層成員及與其關係密切的家庭成員控制的或共同控制的實體及其附屬公司；及附註36(a)所載本行主要股東或其控股股東控制或共同控制的實體。



未經審計中期簡明合併財務報表附註

截至2022年6月30日止六個月

(除特別說明外，金額單位為人民幣千元)

36. 關聯方關係及交易(續)

(b) 與關聯方(關鍵管理人員除外)之間的交易

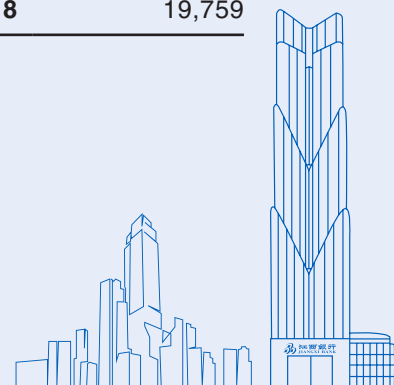
(i) 本集團與主要股東之間的交易

	截至6月30日止六個月	
	2022年	2021年
期內交易：		
利息收入	14,758	38,710
利息支出	496	213,803
	2022年	2021年
	6月30日	12月31日
期末／年末結餘：		
發放貸款和墊款	700,000	2,121,329
吸收存款	80,050	23,462,585

(ii) 本行與聯營公司之間的交易

本行附屬公司為其關聯方。本行與其附屬公司之間的交易於合併時抵銷。

	截至6月30日止六個月	
	2022年	2021年
期內交易：		
利息收入	5,223	1,931
利息支出	11,518	19,759



未經審計中期簡明合併財務報表附註

截至2022年6月30日止六個月
(除特別說明外，金額單位為人民幣千元)

36. 關聯方關係及交易(續)

(b) 與關聯方(關鍵管理人員除外)之間的交易(續)


(ii) 本行與聯營公司之間的交易(續)

	2022年 6月30日	2021年 12月31日
期末/年末結餘：		
拆出資金	800,000	50,003
同業及其他金融機構存放款項	146,520	926,180
銀行承兌匯票	214,408	398,835

(iii) 本行與聯營公司之間的交易

	截至6月30日止六個月	
	2022年	2021年
期內交易：		
利息支出	664	5,248

	2022年 6月30日	2021年 12月31日
期末/年末結餘：		
存放同業及其他金融機構款項	—	70,004
同業及其他金融機構存放款項	260,486	343,793



未經審計中期簡明合併財務報表附註

截至2022年6月30日止六個月


(除特別說明外，金額單位為人民幣千元)

36. 關聯方關係及交易 (續)

(b) 與關聯方 (關鍵管理人員除外) 之間的交易 (續)

(iv) 本行與其他關聯方之間的交易

	截至6月30日止六個月	
	2022年	2021年
期內交易：		
利息收入	124,649	81,102
利息支出	93,698	35,201
	2022年	2021年
	6月30日	12月31日
期末／年末結餘：		
發放貸款和墊款	5,741,352	4,089,647
吸收存款	8,273,250	4,667,476
同業及其他金融機構存放款項	372,356	365,042
銀行承兌匯票	732,581	1,326,623
開出保函	77,380	43,405



未經審計中期簡明合併財務報表附註

截至2022年6月30日止六個月
(除特別說明外，金額單位為人民幣千元)

36. 關聯方關係及交易(續)

(c) 關鍵管理人員

關鍵管理人員是指有權力並負責直接或間接地計劃、指揮和控制本集團活動的人士，包括董事會及監事會成員以及高級管理人員。


(i) 本行與關鍵管理人員之間的交易

	截至6月30日止六個月	
	2022年	2021年
期內交易：		
利息收入	—	422
利息支出	319	270
	2022年 6月30日	2021年 12月31日
期末／年末結餘：		
發放貸款和墊款	—	—
吸收存款	22,869	17,646

(ii) 關鍵管理人員薪酬

關鍵管理人員的合計薪酬如下表所示：

	截至6月30日止六個月	
	2022年	2021年
薪金及其他酬金	8,623	12,363
社會保險及員工福利、住房公積金等單位繳存部分	415	452
其他福利	94	165
合計	9,132	12,980



未經審計中期簡明合併財務報表附註

截至2022年6月30日止六個月

(除特別說明外，金額單位為人民幣千元)

37. 公允價值

(a) 公允價值確定方法和假設

本集團在估計金融工具公允價值時運用了下述主要方法和假設：

(i) 債券及股權投資

對於存在活躍市場的債券及股權投資，其公允價值是按報告期末的市場報價確定的。


(ii) 金融投資及其他金融資產

公允價值根據預計未來現金流量的現值進行估計，折現率為報告期末的市場利率。

(iii) 已發行債券及其他金融負債

已發行債券的公允價值是按報告期末的市場報價確定或根據預計未來現金流量的現值進行估計的。其他金融負債的公允價值是根據預計未來現金流量的現值進行估計的。折現率為報告期末的市場利率。

本集團已就公允價值的計量建立了相關的政策和內部監控機制，規範了金融工具公允價值計量框架、公允價值計量方法及程序。



37. 公允價值(續)

(b) 公允價值計量

(i) 金融資產

本集團的金融資產主要包括現金、存放中央銀行款項、應收同業及其他金融機構款項、發放貸款和墊款以及金融投資。

存放中央銀行款項和應收同業及其他金融機構款項主要以市場利率計息，並主要於一年內到期。因此這些款項的賬面值與公允價值相若。


大部分發放貸款和墊款按與中國人民銀行利率相若的浮動利率定價。因此，這些貸款和墊款的賬面值與公允價值相若。以公允價值計量且其變動計入其他綜合收益的發放貸款和墊款採用估值技術評估公允價值。

以公允價值計量且其變動計入其他綜合收益的金融投資及以公允價值計量且其變動計入當期損益的金融投資以公允價值列報。由於以攤餘成本計量的金融投資的期限較短或經常按市價重新定價等原因，其賬面值與其公允價值合理相若。

(ii) 金融負債

本集團的金融負債主要包括應付同業及其他金融機構款項、吸收存款及已發行債券。

已發行債券的賬面值和公允價值於附註37(d)中披露。其他金融負債的賬面值與公允價值相若。



未經審計中期簡明合併財務報表附註

截至2022年6月30日止六個月

(除特別說明外，金額單位為人民幣千元)

37. 公允價值(續)

(c) 公允價值層級

下表呈列本行金融工具的公允價值，該等工具於報告期末以持續經營為基礎計量，並按照《國際財務報告準則第13號－公允價值計量》分類為三個公允價值層級。將公允價值計量分類的等級乃經參考以下估值方法所用輸入數據的可觀察性及重要性後釐定：


- 第一級估值：僅使用第一級輸入數據(即於計量日期相同資產或負債於活躍市場的未經調整報價)計量的公允價值；
- 第二級估值：使用第二級輸入數據(即未能達致第一級的可觀察輸入數據)且並非使用重要的不可觀察輸入數據計量的公允價值。不可觀察輸入數據為無市場數據的輸入數據；及
- 第三級估值：使用重要的不可觀察輸入數據的公允價值。

金融投資

以公允價值計量的金融工具當有可靠的市場報價時採用市場報價作為公允價值。當沒有可靠的市場報價時須要採用估值技術，比如通過對比其他類似的金融資產、現金流量折現等，採用的參數包括無風險利率、基準利率及信用點差。當使用現金流折現法時，管理層會盡最大的努力盡量準確地估計現金流，折現率則參考類似的金融產品。

發放貸款和墊款

採用估值技術進行估值的客戶貸款及墊款主要為票據業務及福費廷，採用現金流折現模型估值，以銀行間拆借利率為基準，根據信用風險和流動性進行點差調整，構建利率曲線。




未經審計中期簡明合併財務報表附註

截至2022年6月30日止六個月
(除特別說明外，金額單位為人民幣千元)

37. 公允價值(續)

(c) 公允價值層級(續)

	2022年6月30日			合計
	第一層級	第二層級	第三層級	
持續以公允價值計量的資產				
以公允價值計量且其變動計入其他綜合 收益的發放貸款和墊款				
— 公司貸款和墊款	—	—	4,576,727	4,576,727
— 票據貼現	—	—	40,417,868	40,417,868
小計	—	—	44,994,595	44,994,595
以公允價值計量且其變動計入當期損益 的金融投資				
— 債券	—	13,596,300	1,301,553	14,897,853
— 權益工具投資	98,031	—	19,451	117,482
— 基金投資	25,165,855	—	—	25,165,855
— 其他金融投資	—	—	3,568,218	3,568,218
小計	25,263,886	13,596,300	4,889,222	43,749,408
以公允價值計量且其變動計入其他綜合 收益的金融投資				
— 債券	—	16,809,982	—	16,809,982
— 權益工具投資	—	—	10,250	10,250
— 證券公司和信託計劃管理的 投資管理產品	—	—	6,052,305	6,052,305
小計	—	16,809,982	6,062,555	22,872,537
合計	25,263,886	30,406,282	55,946,372	111,616,540



未經審計中期簡明合併財務報表附註

截至2022年6月30日止六個月


(除特別說明外，金額單位為人民幣千元)

37. 公允價值 (續)

(c) 公允價值層級 (續)

	2021年12月31日			合計
	第一層級	第二層級	第三層級	
持續以公允價值計量的資產				
以公允價值計量且其變動計入其他綜合 收益的發放貸款和墊款				
— 公司貸款和墊款	—	—	3,385,471	3,385,471
— 票據貼現	—	—	32,707,134	32,707,134
小計	—	—	36,092,605	36,092,605
以公允價值計量且其變動計入當期損益 的金融投資				
— 債券	—	13,678,312	1,167,616	14,845,928
— 權益工具投資	101,941	—	8,984	110,925
— 基金投資	20,766,123	—	—	20,766,123
— 其他金融投資	—	—	3,723,097	3,723,097
小計	20,868,064	13,678,312	4,899,697	39,446,073
以公允價值計量且其變動計入其他綜合 收益的金融投資				
— 債券	—	18,270,836	—	18,270,836
— 權益工具投資	—	—	10,250	10,250
— 證券公司和信託計劃管理的 投資管理產品	—	—	6,659,532	6,659,532
小計	—	18,270,836	6,669,782	24,940,618
合計	20,868,064	31,949,148	47,662,084	100,479,296

於報告期內本集團金融工具的第一層級、第二層級和第三層級之間沒有發生重大轉換。



未經審計中期簡明合併財務報表附註


截至2022年6月30日止六個月
(除特別說明外，金額單位為人民幣千元)

37. 公允價值(續)

(c) 公允價值層級(續)

按持續基準在公允價值第三層級所計量的公允價值期初結餘到期末結餘的變動如下：

	截至2022年6月30日止六個月	
	發放貸款和墊款	金融投資
於2022年1月1日	36,092,605	11,569,479
收益		
— 計入當期損益	554,288	877,483
— 計入當期其他綜合收益	42,604	6,469
購買	35,325,827	—
結算	(27,020,729)	(1,501,654)
於2022年6月30日	44,994,595	10,951,777
就期末所持資產和負債計入該期間損益的 虧損總額或未實現收益	(19,603)	109,691



未經審計中期簡明合併財務報表附註

截至2022年6月30日止六個月


(除特別說明外，金額單位為人民幣千元)

37. 公允價值(續)

(c) 公允價值層級(續)

	截至2021年12月31日止年度	
	發放貸款和墊款	金融投資
於2021年1月1日	26,844,528	20,332,806
收益或虧損總額		
— 計入當年損益	840,562	(728,865)
— 計入當年其他綜合收益	35,013	663,508
購買	12,279,431	—
結算	(3,906,929)	(8,697,970)
於2021年12月31日	36,092,605	11,569,479
就期末所持資產和負債計入該期間損益的 未實現收益或虧損總額	16,437	(868,713)

截至2022年6月30日止六個月，第三層級並無重大轉入或轉出(截至2021年12月31日止年度：無)。



未經審計中期簡明合併財務報表附註


截至2022年6月30日止六個月
(除特別說明外，金額單位為人民幣千元)

37. 公允價值(續)

(c) 公允價值層級(續)

持續公允價值計量採用的估值技術及主要參數的定性及定量信息分類至第三層級。第三層級公允價值計量的定量信息如下：

	於2022年 6月30日的 公允價值	估值技術	不可觀察的輸入值
以公允價值計量且其變動計入其他 綜合收益的發放貸款和墊款			
— 公司貸款和墊款	4,576,727	折現現金流量	風險調整折現率、現金流量
— 票據貼現	40,417,868	折現現金流量	風險調整折現率、現金流量
以公允價值計量且其變動計入 當期損益的金融投資			
— 債券	1,301,553	折現現金流量	風險調整折現率、現金流量
— 權益工具投資	19,451	折現現金流量	風險調整折現率、現金流量
— 其他金融投資	3,568,218	折現現金流量	風險調整折現率、現金流量
以公允價值計量且其變動計入 其他綜合收益的金融投資			
— 權益工具投資	10,250	市場比較法	調整後的市場乘數
— 證券公司和信託計劃管理的 投資管理產品	6,052,305	折現現金流量	風險調整折現率、現金流量



未經審計中期簡明合併財務報表附註

截至2022年6月30日止六個月

(除特別說明外，金額單位為人民幣千元)

37. 公允價值(續)


(c) 公允價值層級(續)

	於2021年 12月31日的 公允價值	估值技術	不可觀察的輸入值
以公允價值計量且其變動計入其他 綜合收益的發放貸款和墊款			
— 公司貸款和墊款	3,385,471	折現現金流量	風險調整折現率、現金流量
— 票據貼現	32,707,134	折現現金流量	風險調整折現率、現金流量
以公允價值計量且其變動計入 當期損益的金融投資			
— 債券	1,167,616	折現現金流量	風險調整折現率、現金流量
— 權益工具投資	8,984	折現現金流量	風險調整折現率、現金流量
— 其他金融投資	3,723,097	折現現金流量	風險調整折現率、現金流量
以公允價值計量且其變動計入 其他綜合收益的金融投資			
— 權益工具投資	10,250	市場比較法	調整後的市場乘數
— 證券公司和信託計劃管理的 投資管理產品	6,659,532	折現現金流量	風險調整折現率、現金流量

截至2022年6月30日止六個月，估值技術並無任何重大變動(截至2021年12月31日止年度：無)。

於2022年6月30日，以公允價值計量的歸屬於第三層級的金融資產主要為發放貸款和墊款中的票據貼現、福費廷以及證券公司和信託計劃管理的投資管理產品，在估值時使用風險調整折現率、現金流量等不可觀察的輸入數據，其公允價值隨這些不可觀察的輸入數據的變動上升或下降。

第三層級金融工具的不可觀察輸入數據變動的公允價值計量敏感度按公允價值持續計量。



未經審計中期簡明合併財務報表附註


截至2022年6月30日止六個月
(除特別說明外，金額單位為人民幣千元)

37. 公允價值(續)

(d) 以公允價值以外的其他方式計量的金融工具

於報告期末，除下列各項外，本集團金融資產和金融負債的賬面值和公允價值並無任何重大差異。

	2022年6月30日				
	賬面值	公允價值	第一層級	第二層級	第三層級
金融資產					
— 以攤餘成本計量的金融投資					
— 債券	59,567,522	59,682,610	—	59,682,610	—
金融負債					
— 已發行二級資本債券	3,112,246	3,132,465	—	3,132,465	—
— 已發行同業存單	57,407,768	57,497,915	—	57,497,915	—
合計	60,520,014	60,630,380	—	60,630,380	—
	2021年12月31日				
	賬面值	公允價值	第一層級	第二層級	第三層級
金融資產					
— 以攤餘成本計量的金融投資					
— 債券	58,447,952	58,781,790	—	58,781,790	—
金融負債					
— 已發行二級資本債券	5,997,421	6,069,540	—	6,069,540	—
— 已發行同業存單	34,977,239	34,748,407	—	34,748,407	—
合計	40,974,660	40,817,947	—	40,817,947	—



未經審計中期簡明合併財務報表附註

截至2022年6月30日止六個月


(除特別說明外，金額單位為人民幣千元)

38. 委託貸款業務

本集團向客戶提供委託貸款業務，以其委託的資金發放委託貸款。本集團的委託貸款業務均不須本集團承擔任何信用風險，本集團只以代理人的身份，根據委託方的指示持有和管理這些資產及負債，並就所提供的服務收取手續費。由於委託資產並不屬於本集團的資產，未在財務狀況表內確認。多餘資金於吸收存款內反映。

於報告期末，委託資產和負債如下：

	2022年 6月30日	2021年 12月31日
委託貸款	25,134,450	28,529,525
委託貸款資金	(25,134,450)	(28,529,525)



未經審計中期簡明合併財務報表附註

截至2022年6月30日止六個月
(除特別說明外，金額單位為人民幣千元)

39. 承諾及或有負債

(a) 信貸承諾

本集團的信貸承諾包括已審批並簽訂合同的貸款、未使用的信用卡額度、銀行承兌匯票、信用證及財務擔保。

本集團貸款承諾包括已審批並簽訂合同的尚未支用貸款額度。本集團提供財務擔保及信用證服務，以保證客戶向第三方履行合約。承兌是指本集團對客戶簽發的匯票作出的兌付承諾。本集團管理層預期大部分的承兌匯票均會同時與客戶償付款項結清。

	2022年 6月30日	2021年 12月31日
貸款承諾		
— 原合同到期日為1年以內	40,000	—
— 原合同到期日為1年以上(含1年)	10,000	66,000
小計	50,000	66,000
未使用的信用卡額度		
— 原合同到期日為1年以內	7,351,643	6,856,201
小計	7,351,643	6,856,201
銀行承兌匯票	31,272,291	24,475,808
開出保函	15,186,171	19,294,389
開出信用證	6,964,935	6,019,450
合計	60,825,040	56,711,848

上述信貸承諾業務可能使本集團承擔信用風險。管理層定期評估信用風險並為任何或有損失作出撥備。由於有關授信額度可能在到期前未被使用，上述合同金額並不代表未來的預期現金流出。



未經審計中期簡明合併財務報表附註

截至2022年6月30日止六個月

(除特別說明外，金額單位為人民幣千元)

39. 承諾及或有負債(續)

(b) 信用風險加權金額

	2022年 6月30日	2021年 12月31日
信用風險加權金額	24,887,929	27,644,251

信用風險加權金額指參照中國銀監會發出的指引計算的金額。


(c) 資本承諾

於報告期末，本集團已授權的資本承諾如下：

	2022年 6月30日	2021年 12月31日
已授權但未訂約	—	—
已訂約但未支付	2,574	1,884
合計	2,574	1,884

(d) 未決訴訟及糾紛

於2022年6月30日，概無對本集團財務報表產生重大影響的未決法律訴訟(2021年12月31日：無)。



未經審計中期簡明合併財務報表附註

截至2022年6月30日止六個月
(除特別說明外，金額單位為人民幣千元)

39. 承諾及或有負債(續)

(e) 已抵押資產

(i) 用作擔保物的資產


按擔保物類別分析

	2022年 6月30日	2021年 12月31日
債券		
— 政府債券	18,582,546	3,660,000
— 政策性銀行債券	4,693,096	13,493,200
合計	23,275,642	17,153,200

按資產類型分析

	2022年 6月30日	2021年 12月31日
金融投資		
— 以公允價值計量且其變動計入當期 損益的金融資產	13,985	—
— 以公允價值計量且其變動計入 其他綜合收益的金融資產	2,504,563	1,440,100
— 以攤餘成本計量的金融資產	20,757,095	15,713,100
合計	23,275,643	17,153,200

本集團抵押上述金融資產用於回購協議之負債的擔保物。



未經審計中期簡明合併財務報表附註

截至2022年6月30日止六個月

(除特別說明外，金額單位為人民幣千元)

39. 承諾及或有負債(續)

(e) 已抵押資產(續)

(ii) 收到的已抵押資產


作為逆回購協議的一部分，本集團獲得在其所有者未違約的情況下可出售或再抵押的證券作為擔保物；本集團於2022年6月30日未收到相關擔保物(2021年12月31日：無)。

(f) 承兌責任

作為中國政府債券承銷商，若債券持有人於債券到期日前兌付債券，本集團有責任為債券持有人承兌該債券。該債券於到期日前的承兌價是按票面價值加上兌付日未付利息。應付債券持有人的應計利息按照財政部和人行有關規則計算。承兌價可能與於承兌日市場上交易的相近似債券的公允價值不同。本集團於報告期末按票面值對已承銷、出售，但未到期的政府債券承兌責任如下：

	2022年 6月30日	2021年 12月31日
承兌責任	2,538	2,583

本集團預期於到期日前通過本集團贖回的該等政府債券的金額將不重大。



未經審計中期簡明合併財務報表附註

截至2022年6月30日止六個月
(除特別說明外，金額單位為人民幣千元)


40. 在未納入合併財務報表範圍的結構化主體中的權益

(a) 第三方機構發起設立的本集團享有權益的結構化主體

本集團通過投資第三方機構發起設立的若干結構化主體發行的投資單位而在該等結構化主體中享有權益。該等結構化主體包括證券公司和信託計劃管理的投資管理產品及金融機構發行的理財產品。該等結構化主體的性質和目的是代第三方投資者管理資產並賺取管理費，其融資方式是向投資者發行投資單位。

本集團於未納入合併財務報表範圍的結構化主體中享有的權益的賬面值及其在合併財務狀況表的相關已確認資產項目列示如下：

	2022年6月30日	
	賬面值	最大風險敞口
以公允價值計量且其變動計入當期損益的金融投資	28,734,073	28,734,073
以公允價值計量且其變動計入其他綜合收益的		
金融投資	6,052,305	6,052,305
以攤餘成本計量的金融投資	43,249,180	43,249,180
合計	78,035,558	78,035,558



未經審計中期簡明合併財務報表附註

截至2022年6月30日止六個月

(除特別說明外，金額單位為人民幣千元)

40. 在未納入合併財務報表範圍的結構化主體中的權益(續)


(a) 第三方機構發起設立的本集團享有權益的結構化主體(續)

	2021年12月31日	
	賬面值	最大風險敞口
以公允價值計量且其變動計入當期損益的金融投資	24,489,220	24,489,220
以公允價值計量且其變動計入其他綜合收益的 金融投資	6,627,130	6,627,130
以攤餘成本計量的金融投資	47,606,247	47,606,247
合計	78,722,597	78,722,597

(b) 本集團發起設立的本集團未納入合併財務報表範圍但享有權益的結構化主體

本集團發起設立的未納入合併財務報表範圍的結構化主體包括非保本理財產品。這些結構化主體的性質和目的是代投資者管理資產並收取管理費，其融資方式是向投資者發行投資產品。本集團享有的權益包括在該等結構化主體發行的投資產品中的投資以及通過提供管理服務賺取管理費收入。

於2022年6月30日，本集團發起設立的未納入合併財務報表範圍的非保本理財產品持有的資產金額為人民幣33,574.31百萬元(2021年12月31日：人民幣35,523.04百萬元)。



未經審計中期簡明合併財務報表附註

截至2022年6月30日止六個月
(除特別說明外，金額單位為人民幣千元)

40. 在未納入合併財務報表範圍的結構化主體中的權益(續)

(c) 本集團於六個月內發起設立的未納入合併財務報表範圍但不享有權益的結構化主體

截至2022年6月30日止六個月，於1月1日後由本集團發起及發行但於6月30日前到期的非保本理財產品的總金額為無(截至2021年6月30日止六個月：人民幣1,418.30百萬元)。於2022年6月30日止六個月，本集團作為理財產品管理人錄得佣金收入為無(截至2021年6月30日止六個月：人民幣5.80百萬元)。


41. 資本管理

本集團的資本管理包括資本充足率管理、資本融資管理以及經濟資本管理三個方面。其中資本充足率管理是資本管理的重點。本集團按照中國銀監會的指引計算資本充足率。本集團資本分為核心一級資本、其他一級資本和二級資本。

資本充足率管理是資本管理的關鍵。資本充足率反映了本集團的穩健經營和風險管理能力。資本充足率管理的主要目標是在滿足監管要求的基礎上，參考先進同業的資本充足率水準及自身經營環境及狀況，確定最佳資本充足率。

本集團根據戰略發展計劃、業務擴張情況、風險變動趨勢等因素採用情景分析、壓力測試等方法預測、規劃和管理資本充足率。

本集團按照中國銀保監會頒佈的《商業銀行資本管理辦法(試行)》及其他相關規定計算資本充足率。



未經審計中期簡明合併財務報表附註

截至2022年6月30日止六個月


(除特別說明外，金額單位為人民幣千元)

41. 資本管理 (續)

根據《商業銀行資本管理辦法(試行)》，中國銀監會要求商業銀行在不晚於2018年末滿足資本充足率要求。對於非系統重要性銀行，中國銀監會要求其核心一級資本充足率不低於7.50%，一級資本充足率不低於8.50%，資本充足率不低於10.50%。

表內風險加權資產採用不同的風險權重進行計量，風險權重根據每一項資產、交易對手的信用、市場及其他相關的風險確定，並考慮合格抵押或擔保的影響。表外敞口也採用了類似的方法計量，同時針對其或有損失的特性進行了調整。市場風險加權資產根據標準法計量。操作風險加權資產根據基本指標法計量。

下文所示的本集團的資本充足率及相關數據是按照中國公認會計準則編製的本集團法定財務報表為基礎進行計算。



未經審計中期簡明合併財務報表附註

截至2022年6月30日止六個月
(除特別說明外，金額單位為人民幣千元)

41. 資本管理 (續)

本集團按照中國銀保監會頒佈的《商業銀行資本管理辦法(試行)》及相關規定計算截至的資本充足率如下：

	2022年 6月30日	2021年 12月31日
核心一級資本總額	38,740,521	37,181,681
— 股本	6,024,277	6,024,277
— 資本公積可計入部分	14,091,092	13,515,365
— 盈餘公積	3,081,890	3,081,890
— 一般準備	6,689,104	6,689,104
— 未分配利潤	8,587,956	7,607,644
— 非控制性權益可計入部分	266,202	263,401
核心一級資本調整項目	(1,719,637)	(1,369,622)
核心一級資本淨額	37,020,884	35,812,059
其他一級資本	7,934,530	7,934,157
一級資本淨額	44,955,414	43,746,216
二級資本	6,776,364	9,665,819
— 已發行二級資本工具可計入部分	3,000,000	6,000,000
— 超額貸款減值準備	3,705,377	3,595,579
— 非控制性權益可計入部分	70,987	70,240
資本淨額	51,731,778	53,412,035
風險加權資產總值	389,253,302	370,658,530
核心一級資本充足率	9.51%	9.66%
一級資本充足率	11.55%	11.80%
資本充足率	13.29%	14.41%



未經審計中期簡明合併財務報表附註

截至2022年6月30日止六個月

(除特別說明外，金額單位為人民幣千元)

42. 分部報告

(a) 經營分部

本集團按業務條線進行業務管理。本集團的經營分部已按與內部報送本集團最高行政管理層供分配資源及評估業績的信息一致的方式列報。本集團以經營分部為基礎，確定了下列報告分部：

公司銀行業務


該分部向公司類客戶、政府機關和金融機構提供多種金融產品和服務，包括公司貸款及墊款、貿易融資、存款服務、代理服務、顧問與諮詢服務、匯款和結算服務及擔保服務等。

零售銀行及信用卡業務

該分部向個人客戶提供多種金融產品和服務，包括個人貸款、存款服務、銀行卡服務和個人理財和匯款服務等。

金融市場業務

該分部經營本集團的金融市場業務，包括於銀行間進行同業拆借交易、回購交易及投資，亦包括債務證券。金融市場業務分部亦對本集團整體流動性水平進行管理，包括發行債券。



42. 分部報告(續)

(a) 經營分部(續)


其他

該分部包括不能直接歸屬於或以合理基準分配到某一分部的資產、負債、收入和支出。

分部資產及負債和分部收入、支出及經營業績是按照本集團會計政策計量。

內部收費及轉讓定價是參考市場價格確定，並已在各分部的業績中反映。與第三方交易產生的利息收入和支出以「對外利息收入／(支出)淨額」列示，內部收費及轉讓定價調整所產生的利息淨收入和支出以「分部間利息收入／(支出)淨額」列示。

分部收入、支出、資產與負債包含直接歸屬某一分部，以及按合理的基準分配至該分部的項目。分部收入、支出、資產和負債包含在編制財務報表時抵銷的內部往來的餘額和內部交易。分部資本開支是指在報告期間內購入的物業及設備、無形資產及其他長期資產所發生的支出總額。



未經審計中期簡明合併財務報表附註

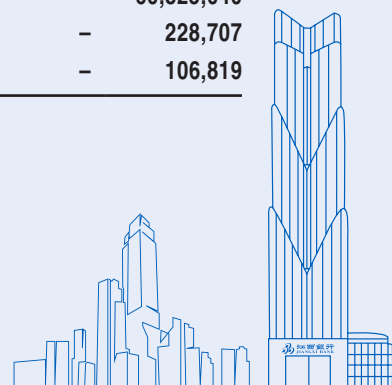
截至2022年6月30日止六個月

(除特別說明外，金額單位為人民幣千元)

42. 分部報告(續)

(a) 經營分部(續)

	截至2022年6月30日止六個月				合計
	公司 銀行業務	零售銀行及 信用卡業務	金融 市場業務	其他	
對外利息收入淨額	2,334,249	(86,516)	2,373,941	-	4,621,674
分部間利息收入/(支出)淨額	187,086	1,234,522	(1,415,418)	(6,190)	-
利息收入/(支出)淨額	2,521,335	1,148,006	958,523	(6,190)	4,621,674
手續費及佣金收入淨額	136,562	16,138	228,953	(8,213)	373,440
交易淨收益	-	-	80,270	-	80,270
金融投資所得收益淨額	5,414	-	1,157,846	-	1,163,260
其他營業收入/(支出)	51,034	71	(796)	28,723	79,032
營業收入	2,714,345	1,164,215	2,424,796	14,320	6,317,676
營業支出	(325,267)	(543,076)	(678,585)	3,680	(1,543,248)
資產減值損失	(2,159,916)	(130,304)	(893,968)	(23,066)	(3,207,254)
應佔聯營公司利潤	-	-	-	2,955	2,955
稅前利潤/(虧損)	229,162	490,835	852,243	(2,111)	1,570,129
分部資產	179,483,267	93,208,834	241,787,142	1,776,973	516,256,216
分部負債	(209,929,195)	(147,936,212)	(113,993,298)	(1,172,218)	(473,030,923)
其他分部信息					
— 信貸承諾	53,473,397	7,351,643	-	-	60,825,040
— 折舊及攤銷	18,119	65,809	144,779	-	228,707
— 資本開支	15,038	28,681	63,100	-	106,819



未經審計中期簡明合併財務報表附註

截至2022年6月30日止六個月
(除特別說明外，金額單位為人民幣千元)

42. 分部報告(續)

(a) 經營分部(續)

	截至2021年6月30日止六個月				合計
	公司 銀行業務	零售銀行及 信用卡業務	金融市場 業務	其他	
對外利息收入淨額	1,680,948	17,647	2,436,994	-	4,135,589
分部間利息收入/(支出)淨額	777,860	1,023,638	(1,779,467)	(22,031)	-
利息收入/(支出)淨額	2,458,808	1,041,285	657,527	(22,031)	4,135,589
手續費及佣金收入淨額	169,935	25,797	209,612	10,797	416,141
交易淨收益	-	-	100,539	-	100,539
金融投資所得收益淨額	602	-	688,082	-	688,684
其他營業收入/(支出)	4,130	(3,053)	(11,937)	23,968	13,108
營業收入	2,633,475	1,064,029	1,643,823	12,734	5,354,061
營業支出	(375,121)	(441,843)	(688,463)	(3,212)	(1,508,639)
資產減值損失	(1,554,440)	(58,118)	(607,238)	(19,934)	(2,239,730)
應佔聯營公司利潤	-	-	-	2,998	2,998
稅前利潤/(虧損)	703,914	564,068	348,122	(7,414)	1,608,690
分部資產	159,855,497	86,570,150	224,768,923	2,066,654	473,261,224
分部負債	213,165,172	130,886,098	91,461,627	653,158	436,166,055
其他分部信息					
— 信貸承諾	46,658,987	6,418,930	-	-	53,077,917
— 折舊及攤銷	66,209	77,986	121,515	-	265,710
— 資本開支	10,044	11,831	18,434	-	40,309



未經審計中期簡明合併財務報表附註

截至2022年6月30日止六個月

(除特別說明外，金額單位為人民幣千元)

42. 分部報告(續)

(b) 地區信息

本集團主要是於中國江西省經營，本集團主要客戶和資產均位於中國江西省。

43. 風險管理

本集團在金融工具使用方面面臨以下風險：信用風險、市場風險、流動性風險及操作風險。

本集團在下文主要論述上述各類風險敞口及其形成原因，風險管理目標、計量及管理這些風險的政策及程序等。


集團謀求使用金融工具時取得風險及利益之間的適當平衡，力求將潛在不利影響降至最低。

董事會為本集團風險管理的最高決策者及透過風險管理委員會監督本集團的風險管理職能。本集團制定風險管理政策的目的是識別及分析本集團所面臨的風險，設定適當的風險限額及控制，並監控本集團的風險及對風險限額的遵守情況。本集團會定期審閱該等風險管理政策及系統，以反映市場情況及本集團活動的變動。

高級管理層為本集團風險管理架構的最高實行者，並直接向董事會風險管理委員會報告。根據董事會定下的風險管理策略，高級管理層負責建立及實行風險管理政策及系統，並監管、識別及控制不同業務面臨的風險。

(a) 信用風險

信用風險是指債務人或交易對手沒有履行合同約定的對本集團的義務或承諾而使本集團可能蒙受損失的風險。信用風險主要來自貸款組合、債券投資組合及各種形式的擔保。



43. 風險管理(續)

(a) 信用風險(續)

信貸業務

董事會擬定本集團風險管理戰略和可接受的總體風險水平，並對本集團的風險控制情況進行監督和對風險狀況及風險管理戰略進行定期評估，提出完善本集團與風險管理有關的內控的意見。本集團從事信用風險管理的職能部門包括授信審批部和風險管理部等部門。風險管理部負責本集團全面風險管理體系建設的總體推進與風險監控和管理，並負責有關風險管理政策的制定。授信審批部獨立於客戶關係及產品管理部門，以確保授信審批的獨立性。各分行及事業部等前線部門按照本集團風險管理政策制度與流程開展信貸業務。

本集團不斷完善內部控制機制，強化信貸業務管理，將信貸業務管理各環節的責任落實到各部門和崗位，並建立了全面考核和全員問責機制。

對於公司及同業信貸業務，本集團制定了信貸投向政策，針對不同的行業分別制定行業組合限額並實行動態監控，定期向董事會報告。本集團的信用風險管理覆蓋貸前評估、信用審批和貸後監控等關鍵環節。本集團在貸前評估環節，進行客戶信用評級並完成授信調查報告；信用審批環節，所有信貸申請均須經過經授權審批人員審批；貸後監控環節，本集團對已啟用授信項目進行持續監控，對任何可能對借款人還款能力造成重大影響的負面事件立即預警，並採取應對措施以降低風險。

對於個人信貸業務，本集團加強對申請人的信用評估工作，客戶經理受理個人信貸業務時需要對信貸申請人收入、信用記錄和貸款償還能力等進行評估。客戶經理的報批材料和建議提交專職貸款審批機構或人員進行進一步審批。本集團對個人貸款進行貸後監控，關注借款人的還款能力和抵押物狀況及其價值變化情況。一旦貸款出現逾期，本集團將根據標準化催收作業流程開展催收工作。



未經審計中期簡明合併財務報表附註

截至2022年6月30日止六個月

(除特別說明外，金額單位為人民幣千元)

43. 風險管理 (續)

(a) 信用風險 (續)

資金業務


本集團的資金業務所面對的信用風險是由投資業務和同業業務產生的。本集團通過應用資金業務及同業業務的內部信用評級設定信用額度來管理信用風險敞口。集團通過系統實時監控信用風險敞口，並會定期重檢及調整信用額度。

預期信用損失的計量

根據信用風險是否發生顯著增加以及資產是否已發生信用減值，本集團對不同的資產分別以12個月或存續期內預期信用損失計量損失準備。

本集團對滿足下列情形的金融工具按照相當於未來12個月內預期信用損失的金額計量其損失準備，對其他金融工具按照相當於存續期內預期信用損失的金額計量其損失準備。

- 該金融工具於報告日只具有較低的信用風險；或
- 該金融工具的信用風險自初始確認後並未顯著增加。



43. 風險管理(續)

(a) 信用風險(續)

(i) 信用風險顯著增加


當觸發某個或多個定量、定性標準或上限指標時，本集團認為金融工具的信用風險已發生顯著增加。

如果交易對手被列入預警清單並且滿足以下一個或多個標準：

- 信用利差顯著上升；
- 交易對手出現業務、財務和經濟狀況的重大不利變化；
- 申請寬限期或債務重組；
- 交易對手經營情況的重大不利變化；
- 擔保物價值變低(僅針對抵質押貸款)；
- 出現現金流／流動性問題的早期跡象，例如應付賬款／貸款還款的延期；及
- 如果借款人在合同付款日後逾期超過30天仍未付款。

本集團對貸款及資金業務相關的金融工具使用預警清單監控信用風險，並在交易對手層面進行定期評估。用於識別信用風險顯著增加的標準由管理層定期監控並覆核其適當性。

於2022年6月30日，本集團未將任何金融工具視為具有較低信用風險而不再比較資產負債表日的信用風險與初始確認時相比是否顯著增加(2021年12月31日：無)。



未經審計中期簡明合併財務報表附註

截至2022年6月30日止六個月

(除特別說明外，金額單位為人民幣千元)

43. 風險管理 (續)

(a) 信用風險 (續)

(ii) 「違約」及「已發生信用減值資產」的定義

當金融工具符合以下一項或多項條件時，本集團將該金融資產界定為已發生違約，其標準與已發生信用減值資產的定義一致：

(a) 定量標準

借款人在合同付款日後逾期超過90天仍未付款。

(b) 定性標準

交易對手滿足「難以還款」的標準，表明交易對手發生重大財務困難，包括

- 交易對手長期處於寬限期；
- 交易對手死亡；
- 交易對手破產；
- 交易對手違反合同中對債務人約束的條款(一項或多項)；
- 由於交易對手財務困難導致相關金融資產的活躍市場消失；
- 債權人由於交易對手的財務困難作出讓步；
- 交易對手很可能破產；及
- 購入資產時獲得了較高折扣、購入時資產已經發生信用損失。

上述標準適用於本集團所有的金融工具，且與內部信用風險管理所採用的「違約」定義一致。



43. 風險管理(續)

(a) 信用風險(續)


(iii) 對參數、假設及估值技術的說明

預期信用損失是違約概率(PD)、違約風險敞口(EAD)及違約損失率(LGD)三者的乘積折現後的結果。相關定義如下：

- 違約概率是指交易對手在未來12個月或在整個剩餘存續期，無法履行其償付義務的可能性；
- 違約風險敞口是指，在未來12個月或在整個剩餘存續期，在違約發生時，本集團應償付的金額；
- 違約損失率是指本集團對違約敞口發生損失程度作出的預期。根據交易對手的類型、追索的方式和優先順序，以及擔保物或其他信用支持的可獲得性不同違約損失率也有所不同。

本集團通過預計未來各月中單個敞口或資產組合的違約概率、違約損失率和違約風險敞口，來確定預期信用損失。本集團將這三者相乘並根據其存續(即沒有在更早期間發生提前還款或違約的情況)的可能性進行調整。這種做法可以計算出未來各月的預期信用損失。再將各月的計算結果折現至資產負債表日並加總。預期信用損失計算中使用的折現率為初始實際利率或其近似值。

整個存續期違約概率是運用到期模型或以12個月違約概率推導而來。到期模型描述了資產組合整個存續期的違約情況演進規律。該模型基於歷史觀察資料開發，並適用於同一組合和信用評級下的所有資產。上述方法得到實證分析的支持。



未經審計中期簡明合併財務報表附註

截至2022年6月30日止六個月

(除特別說明外，金額單位為人民幣千元)

43. 風險管理 (續)


(a) 信用風險 (續)

(iii) 對參數、假設及估值技術的說明 (續)

12個月及整個存續期的違約風險敞口根據預期還款安排確定，不同類型的產品將有所不同。

- 對於分期還款以及一次性償還的貸款，本集團根據合同約定的還款計劃確定12個月或整個存續期違約風險敞口，並針對預期交易對手作出的超額還款和提前還款／再融資進行調整；
- 對於循環信貸產品，本集團使用已提取貸款餘額加上「信用轉換係數」估計剩餘限額內的提款，來預測違約風險敞口。基於本集團的近期違約數據分析，這些假設因產品類型及限額利用率的差異而有所不同；
- 本集團根據對影響違約後回收的因素來確定12個月及整個存續期的違約損失率。不同產品類型的違約損失率有所不同；
- 對於擔保貸款，本集團根據擔保物類型及預期價值、強制出售時的折扣率、回收時間及預計的收回成本等確定違約損失率；
- 對於信用貸款，由於從不同交易對手可回收金額差異有限，所以本集團通常在產品層面確定違約損失率。該違約損失率受到回收策略的影響，上述回收策略包括貸款轉讓計劃及定價；
- 在確定12個月及整個存續期違約概率、違約敞口及違約損失率時應考慮前瞻性經濟信息。

本集團每季度監控並覆核與預期信用損失計算相關的假設，包括各期限下的違約概率及擔保物價值的變動情況。



43. 風險管理 (續)

(a) 信用風險 (續)


(iii) 對參數、假設及估值技術的說明 (續)

信用風險顯著增加的評估及預期信用損失的計算均涉及前瞻性信息。本集團通過歷史數據分析，識別出影響所有資產組合的信用風險及預期信用損失的關鍵經濟指標，包括GDP、人民幣貸款增加值、PPI等。

本報告期內，估值技術或關鍵假設未發生重大變化。截至2022年6月30日止六個月，本集團在評估預期信用損失計量模型中所使用的前瞻性資訊時充分考慮了新冠肺炎疫情對宏觀經濟及銀行業衝擊的影響。

(1) 最大信用風險敞口

本集團所承受的最大信用風險敞口為報告期末每項金融資產的賬面淨值。於報告期末就表外項目承受的最大信用風險敞口已於附註39(a)中披露。



未經審計中期簡明合併財務報表附註

截至2022年6月30日止六個月

(除特別說明外，金額單位為人民幣千元)

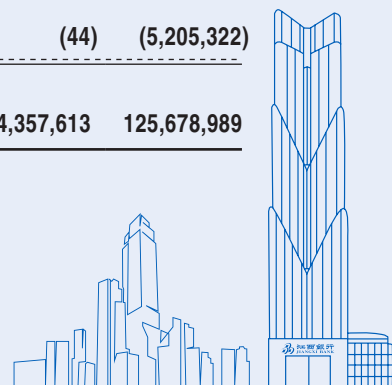
43. 風險管理 (續)

(a) 信用風險 (續)

(iii) 對參數、假設及估值技術的說明 (續)

(2) 金融資產按信用質量的分析如下：

	2022年6月30日			
	發放貸款和 墊款	存 / 拆放同業 及其他金融 機構款項	買入返售 金融資產	金融投資 (註(a))
評估未來12個月預期信用 損失的金融資產餘額				
— 已逾期但未發生信用減值	-	-	-	-
— 未逾期且未發生信用減值	276,567,701	6,728,844	4,357,657	120,515,908
小計	276,567,701	6,728,844	4,357,657	120,515,908
評估存續期內預期信用損失未發生 信用減值的金融資產餘額				
— 已逾期但未發生信用減值	3,478,031	-	-	-
— 未逾期且未發生信用減值	12,678,974	-	-	2,624,112
小計	16,157,005	-	-	2,624,112
評估存續期內預期信用損失已發生 信用減值的金融資產餘額				
— 已逾期已發生信用減值	5,507,094	-	-	6,294,110
— 未逾期已發生信用減值	2,543,903	-	-	1,450,181
小計	8,050,997	-	-	7,744,291
減：減值損失準備	(9,352,045)	(1,809)	(44)	(5,205,322)
合計	291,423,658	6,727,035	4,357,613	125,678,989



未經審計中期簡明合併財務報表附註

截至2022年6月30日止六個月
(除特別說明外，金額單位為人民幣千元)


43. 風險管理 (續)

(a) 信用風險 (續)

(iii) 對參數、假設及估值技術的說明 (續)

(2) 金融資產按信用質量的分析如下：(續)

	2021年12月31日			
	發放貸款和 墊款	存/拆放同業 及其他金融 機構款項	買入返售 金融資產	金融投資 (註(a))
評估未來12個月預期信用損失的 金融資產餘額				
— 已逾期但未發生信用減值	—	—	—	—
— 未逾期且未發生信用減值	256,857,506	5,680,499	2,695,950	128,101,111
小計	256,857,506	5,680,499	2,695,950	128,101,111
評估存續期內預期信用損失未 發生信用減值的金融資產餘額				
— 已逾期但未發生信用減值	483,181	—	—	—
— 未逾期且未發生信用減值	14,330,613	—	—	1,130,693
小計	14,813,794	—	—	1,130,693
評估存續期內預期信用損失已 發生信用減值的金融資產餘額				
— 已逾期已發生信用減值	5,359,714	—	—	4,691,411
— 未逾期已發生信用減值	1,247,083	—	—	3,522,093
小計	6,606,797	—	—	8,213,504
減：減值損失準備	(7,619,872)	(1,235)	(7)	(5,124,351)
合計	270,658,225	5,679,264	2,695,943	132,320,957



未經審計中期簡明合併財務報表附註

截至2022年6月30日止六個月

(除特別說明外，金額單位為人民幣千元)

43. 風險管理 (續)

(a) 信用風險 (續)

(iii) 對參數、假設及估值技術的說明 (續)

(2) 金融資產按信用質量的分析如下：(續)

- (a) 金融投資包括以攤餘成本計量的金融投資及以公允價值計量且其變動計入其他綜合收益的金融投資(不包括權益工具投資)。

於2022年6月30日已逾期但未發生信用減值的發放貸款和墊款的抵押物的公允價值為人民幣22,548.11百萬元(2021年12月31日：人民幣331.86百萬元)。


於2022年6月30日已發生信用減值的發放貸款和墊款的抵押物的公允價值為人民幣12,226.07百萬元(2021年12月31日：人民幣2,924.87百萬元)。抵押物主要包括土地使用權、樓宇、機器及設備等。抵押物的公允價值乃由本行基於可用的最新外部估值並根據處置經驗及現時市況作出調整。

(3) 經重組發放貸款和墊款

本集團為了最大可能地回收貸款及管理客戶關係，設立了貸款重組政策，即與客戶重新商訂合同條款。

經重組的發放貸款和墊款賬面值列示如下：

	2022年 6月30日	2021年 12月31日
經重組發放貸款及墊款	588,612	275,282
其中：已發生信用減值的發放貸款及 墊款	459,294	275,282



未經審計中期簡明合併財務報表附註

截至2022年6月30日止六個月
(除特別說明外，金額單位為人民幣千元)

43. 風險管理(續)

(a) 信用風險(續)


(iii) 對參數、假設及估值技術的說明(續)

(4) 債券的信用評級

本集團採用信用評級方法來管理債券組合的信用風險。債券評級參照債券發行人所在地主要評級機構的評級。報告期末債券投資賬面值按評級機構的評級分析如下：

	2022年 6月30日	2021年 12月31日
已減值債券賬面價值	1,481,422	—
小計	1,481,422	—
既未逾期又未發生信用減值		
評級		
— AAA級	77,212,252	77,144,464
— AA-至AA+級	11,004,310	13,224,950
— A-至A+級	—	367,122
— BBB+級	356,606	—
— C	—	620,820
小計	88,573,168	91,357,356
無評級	1,220,766	2,736,407
小計	1,220,766	2,736,407
合計	91,275,356	94,093,763

金融投資包括政府及政策性銀行發行的債券，截至2022年6月30日為人民幣762.0億元(2021年12月31日：人民幣758.9億元)。



未經審計中期簡明合併財務報表附註

截至2022年6月30日止六個月

(除特別說明外，金額單位為人民幣千元)

43. 風險管理(續)

(b) 市場風險

市場風險是指因市場價格(利率、匯率、商品價格和股票價格等)的不利變動，而使本集團業務發生損失的風險。

董事會承擔對本集團市場風險管理實施監控的最終責任，確保本集團有效地識別、計量、監測和控制各項業務所承擔的各類市場風險。風險管理委員會負責在董事會的授權範圍內對市場風險管理情況進行監控，審核高級管理層提出的關於市場風險管理的戰略、政策、流程以及可以承受市場風險水準的有關建議。本集團業務經營和發展中所面臨的市場風險絕大部份集中於金融市場業務。金融市場部負責開展資金投資與自營交易業務，計劃財務部及國際業務部負責進行銀行賬戶下的利率風險、匯兌風險的日常監控與管理。風險管理部負責制定市場風險管理政策及流程，以及識別、計量及監控本集團市場風險。

敏感性分析是以本集團總體敏感度額度及每個檔期敏感度額度控制，按照不同期限分檔計算利率風險。


情景分析是一種多因素分析方法，結合各種可能情景的發生概率，研究多種因素同時作用時可能產生的影響。

外匯敞口分析是衡量匯率變動對本集團當期損益影響的一種方法。外匯敞口主要來源於本集團資產負債表內外項目中的貨幣錯配。

敏感性缺口分析是衡量利率變動對本集團當期損益影響的一種方法。具體而言，就是將本集團所有生息資產和付息負債按照利率重新定價的期限劃分到不同的時間段以匡算未來資產和負債現金流量的缺口。

壓力測試的結果是採用市場變數的壓力變動，對一系列前瞻性的情景進行評估，以測量對損益的影響。

有效久期分析是衡量利率變動影響的方法，根據風險敏感度對不同期間風險運用不同的權重、計算加權風險及歸納各期間加權風險以估算利率變動對本集團經濟價值的非線性影響。



43. 風險管理(續)

(b) 市場風險(續)

利率風險

本集團的利率風險主要包括來自商業銀行業務的重新定價風險和金融市場業務狀況的風險。


重定價風險

重定價風險也稱為「期限錯配風險」，是最常見的利率風險形式，來源於銀行資產、負債和資產負債表外業務到期期限(就固定利率工具而言)或重新定價期限(就浮動利率工具而言)存在的差異。這種重新定價的不對稱使本集團的收益或內在經濟價值會隨著利率的變動而變化。

計劃財務部負責利率風險的計量、監測和管理。本集團定期評估對利率變動敏感的資產及負債利率重新定價缺口以及分析利息淨收入對利率變動的敏感度。利率風險管理的主要目的是減少利率變動對利息淨收入和內在經濟價值的潛在負面影響。

交易性利率風險

交易性利率風險主要來自金融市場業務的投資組合。其利率風險是通過有效久期分析監控。此外，本集團還採用其他輔助方法計量其對利率變動的敏感度，敏感度以投資組合的公允價值因利率變動100個基點(1%)的相應變動表示。



未經審計中期簡明合併財務報表附註

截至2022年6月30日止六個月

(除特別說明外，金額單位為人民幣千元)

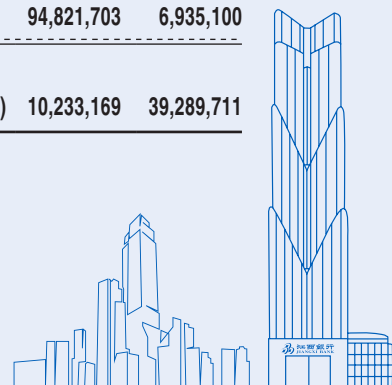
43. 風險管理 (續)

(b) 市場風險 (續)

利率風險 (續)

- (i) 下表列示於報告期末資產與負債按預期下一個重定價日期或到期日 (以較早者為準) 的分佈：

	合計	不計息	2022年6月30日			
			3個月內	3個月至一年	一年至五年	五年以上
資產						
現金及存放中央銀行款項	32,637,214	978,325	31,658,889	-	-	-
存放同業及其他金融機構款項	1,968,493	773,223	1,139,270	56,000	-	-
拆出資金	4,758,542	9,423	3,349,456	1,399,663	-	-
買入返售金融資產	4,357,613	318	4,357,295	-	-	-
發放貸款和墊款 (註(a))	291,423,658	648,877	142,949,980	97,886,739	40,530,252	9,407,810
金融投資 (註(b))	169,438,647	29,686,395	7,865,943	30,544,688	64,524,620	36,817,001
其他	11,672,049	11,672,049	-	-	-	-
總資產	516,256,216	43,768,610	191,320,833	129,887,090	105,054,872	46,224,811
負債						
向中央銀行借款	18,565,079	1,552,380	5,299,852	11,712,847	-	-
同業及其他金融機構存放款項	16,726,954	195,619	5,968,335	10,513,000	50,000	-
拆入資金	3,502,589	2,589	800,000	2,700,000	-	-
向其他金融機構借款	6,449,482	89,482	1,900,000	4,430,000	30,000	-
賣出回購金融資產	9,653,151	362	9,652,789	-	-	-
吸收存款	350,593,891	3,998,062	171,096,024	76,821,824	94,741,703	3,936,278
已發行債券	60,520,014	113,424	14,137,959	43,269,809	-	2,998,822
其他	7,019,763	7,019,763	-	-	-	-
總負債	473,030,923	12,971,681	208,854,959	149,447,480	94,821,703	6,935,100
資產負債缺口	43,225,293	30,796,929	(17,534,126)	(19,560,390)	10,233,169	39,289,711



未經審計中期簡明合併財務報表附註

截至2022年6月30日止六個月
(除特別說明外，金額單位為人民幣千元)

43. 風險管理(續)

(b) 市場風險(續)

利率風險(續)

- (i) 下表列示於報告期末資產與負債按預期下一個重定價日期或到期日(以較早者為準)的分佈:(續)

	合計	不計息	2021年12月31日			
			3個月內	3個月至一年	一年至五年	五年以上
資產						
現金及存放中央銀行款項	46,464,971	1,087,526	45,377,445	-	-	-
存放同業及其他金融機構款項	2,090,061	585,301	1,490,769	13,991	-	-
拆出資金	3,589,203	39,718	2,449,625	1,099,860	-	-
買入返售金融資產	2,695,943	290	2,695,653	-	-	-
發放貸款和墊款(註(a))	270,658,225	563,785	133,936,062	93,488,151	35,780,420	6,889,807
金融投資(註(b))	171,777,280	2,143,399	30,213,380	20,134,489	82,365,025	36,920,987
其他	11,284,125	11,284,125	-	-	-	-
總資產	508,559,808	15,704,144	216,162,934	114,736,491	118,145,445	43,810,794
負債						
向中央銀行借款	19,242,201	96,532	6,586,728	12,558,941	-	-
同業及其他金融機構存放款項	25,221,005	292,463	8,175,542	16,703,000	50,000	-
拆入資金	6,128,333	8,333	3,720,000	2,400,000	-	-
向其他金融機構借款	8,981,228	139,228	2,940,000	5,862,000	40,000	-
賣出回購金融資產	16,283,666	2,316	16,281,350	-	-	-
吸收存款	343,726,221	3,993,095	186,563,980	66,842,053	82,425,362	3,901,731
已發行債券	41,099,181	124,521	12,203,627	22,773,611	-	5,997,422
其他	6,244,537	6,244,537	-	-	-	-
總負債	466,926,372	10,901,025	236,471,227	127,139,605	82,515,362	9,899,153
資產負債缺口	41,633,436	4,803,119	(20,308,293)	(12,403,114)	35,630,083	33,911,641



未經審計中期簡明合併財務報表附註

截至2022年6月30日止六個月

(除特別說明外，金額單位為人民幣千元)

43. 風險管理(續)

(b) 市場風險(續)

利率風險(續)

(i) 下表列示於報告期末資產與負債按預期下一個重定價日期或到期日(以較早者為準)的分佈:(續)

(a) 於2022年6月30日，就發放貸款和墊款而言，本集團「3個月內」類目包括人民幣5,196.18百萬元的已逾期款項(扣除減值損失準備)(2021年12月31日：人民幣2,596.76百萬元)。


(b) 2022年6月30日，就金融投資而言，本集團「3個月內」類目包括人民幣3,530.01百萬元的已逾期款項(扣除減值損失準備)(2021年12月31日：人民幣1,522.98百萬元)。

(ii) 利率敏感度分析

本集團採用敏感度分析衡量利率變化對本集團淨利潤及權益的影響。下表載列在假定所有其他變量保持不變的前提下，對本集團的淨利潤及權益利率敏感度分析結果。

淨利潤變化	2022年 6月30日 (下降)/增長	2021年 12月31日 (下降)/增長
收益率曲線向上平移100個基點	(438,252)	(347,272)
收益率曲線向下平移100個基點	467,123	321,471

權益變化	2022年 6月30日 (下降)/增長	2021年 12月31日 (下降)/增長
收益率曲線向上平移100個基點	(363,972)	(378,396)
收益率曲線向下平移100個基點	388,748	405,061



43. 風險管理(續)

(b) 市場風險(續)


利率風險(續)

(ii) 利率敏感度分析(續)

上述敏感度分析基於本集團資產及負債的靜態利率風險狀況。有關分析僅衡量一年內利率變化的影響，反映為一年內本集團資產及負債的重新定價按年化計算對本集團淨損益和權益的影響。上述敏感度分析基於以下假設：

- 各報告期末利率變動適用於本集團所有的金融工具；
- 各報告期末利率變動100個基點基於假定未來12個月內的利率變動；
- 收益率曲線隨利率變化而平行移動；
- 資產和負債組合併無其他變化；
- 其他變量(包括匯率)保持不變；及
- 該分析不考慮管理層進行的風險管理措施的影響。

由於採納上述假設，利率增減導致本集團淨損益和權益出現的實際變化可能與此敏感性分析的預期結果不同。



未經審計中期簡明合併財務報表附註

截至2022年6月30日止六個月

(除特別說明外，金額單位為人民幣千元)

43. 風險管理 (續)

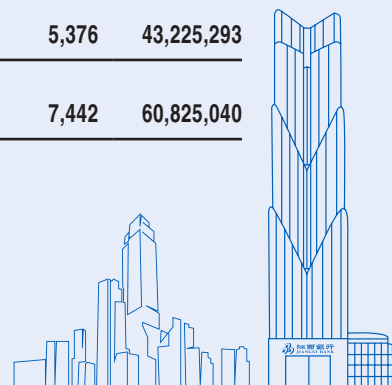
(b) 市場風險 (續)

外匯風險

本集團的貨幣風險主要來自存放同業及其他金融機構外幣款項、發放貸款和墊款及吸收存款。本集團通過將其以外幣計值的資產與相同貨幣的相應負債進行匹配來管理貨幣風險。

(i) 於報告期末本集團貨幣敞口如下：

	2022年6月30日				
	人民幣	美元 (折合人民幣)	港元 (折合人民幣)	其他 (折合人民幣)	合計 (折合人民幣)
資產					
現金及存放中央銀行款項	32,611,108	23,601	2,240	265	32,637,214
存放同業及其他金融機構款項	1,098,237	851,205	6,967	12,084	1,968,493
拆出資金	4,758,542	-	-	-	4,758,542
買入返售金融資產	4,357,613	-	-	-	4,357,613
發放貸款和墊款	290,867,942	555,716	-	-	291,423,658
金融投資	169,438,647	-	-	-	169,438,647
其他	11,672,049	-	-	-	11,672,049
總資產	514,804,138	1,430,522	9,207	12,349	516,256,216
負債					
向中央銀行借款	18,565,079	-	-	-	18,565,079
同業及其他金融機構存放款項	16,726,954	-	-	-	16,726,954
拆入資金	3,502,589	-	-	-	3,502,589
向其他金融機構借款	6,449,482	-	-	-	6,449,482
賣出回購金融資產	9,653,151	-	-	-	9,653,151
吸收存款	350,152,462	440,062	839	528	350,593,891
已發行債券	60,520,014	-	-	-	60,520,014
其他	5,804,604	1,200,331	8,383	6,445	7,019,763
總負債	471,374,335	1,640,393	9,222	6,973	473,030,923
淨頭寸	43,429,803	(209,871)	(15)	5,376	43,225,293
信貸承諾	54,092,426	6,725,172	-	7,442	60,825,040



未經審計中期簡明合併財務報表附註

截至2022年6月30日止六個月
(除特別說明外，金額單位為人民幣千元)

43. 風險管理(續)

(b) 市場風險(續)

外匯風險(續)

(i) 於報告期末本集團貨幣敞口如下：(續)

	2021年12月31日				
	人民幣	美元	港元	其他	合計
	(折合人民幣)	(折合人民幣)	(折合人民幣)	(折合人民幣)	(折合人民幣)
資產					
現金及存放中央銀行款項	46,434,692	27,156	2,834	289	46,464,971
存放同業及其他金融機構款項	1,451,151	600,343	15,778	22,789	2,090,061
拆出資金	3,589,203	-	-	-	3,589,203
買入返售金融資產	2,695,943	-	-	-	2,695,943
發放貸款和墊款	270,156,996	501,229	-	-	270,658,225
金融投資	171,777,280	-	-	-	171,777,280
其他	11,282,953	1,172	-	-	11,284,125
總資產	507,388,218	1,129,900	18,612	23,078	508,559,808
負債					
向中央銀行借款	19,242,201	-	-	-	19,242,201
同業及其他金融機構存放款項	25,221,005	-	-	-	25,221,005
拆入資金	6,128,333	-	-	-	6,128,333
向其他金融機構借款	8,981,228	-	-	-	8,981,228
賣出回購金融資產	16,283,666	-	-	-	16,283,666
吸收存款	343,484,616	217,507	23,387	711	343,726,221
已發行債券	41,099,181	-	-	-	41,099,181
其他	6,187,454	57,053	-	30	6,244,537
總負債	466,627,684	274,560	23,387	741	466,926,372
淨頭寸	40,760,534	855,340	(4,775)	22,337	41,633,436
信貸承諾	50,187,325	6,509,367	-	15,156	56,711,848



未經審計中期簡明合併財務報表附註

截至2022年6月30日止六個月

(除特別說明外，金額單位為人民幣千元)

43. 風險管理 (續)

(b) 市場風險 (續)

外匯風險 (續)

(ii) 匯率敏感性分析


淨利潤變動	2022年 6月30日 (下降)/增長	2021年 12月31日 (下降)/增長
匯率下降100個基點	1,534	(6,547)
匯率上升100個基點	(1,534)	6,547

上述敏感性分析基於資產和負債具有靜態的匯率風險結構。有關的分析基於以下簡化假設：

- 匯率敏感性是指各幣種對人民幣匯率波動100個基點而造成的匯兌損益；
- 資產負債表日匯率變動100個基點是假定自資產負債表日起下一個完整年度內的匯率變動；
- 美元及其他貨幣對人民幣匯率同時同向波動。因此上述敏感性分析中其他外幣以折合美元後的金額計算對本集團淨利潤的可能影響；及
- 其他變量(包括利率)保持不變。

上述分析不考慮本集團進行的風險管理措施。

由於基於上述假設，匯率變化導致本集團淨利潤出現的實際變化可能與此敏感性分析的結果不同。



43. 風險管理(續)

(c) 流動性風險

流動性風險是指商業銀行雖有很強的清償能力，但仍無法及時獲得充足資金或無法以合理成本獲得資金以應對資產業務運作或支付到期債務的風險。本集團根據流動性政策對未來現金流量進行監測，並確保維持適當水準的高流動性資產。


本集團整體的流動性風險由資產負債管理委員會(「資產負債管理委員會」)管理。該委員會負責按監管要求和審慎原則制定流動性政策。政策目標包括：

- 維持穩健充足的流動性水準，建立全面的流動性風險管理體系，確保在正常經營環境或壓力狀態下，都能及時滿足資產、負債及表外業務引發的流動性需求和支付義務，有效平衡資金的效益性和安全性；及
- 根據市場變化和業務發展，對資本結構和規模作出及時合理的調整，在確保流動性的前提下，適度追求利潤最大化和成本最小化，實現本行資金安全性、流動性和效益性的統一。

計劃財務部牽頭執行流動性風險管理政策，負責制定並修訂流動性風險管理戰略，負責對本行流動性風險的識別、計量、監測和緩釋管理。同時，計劃財務部還同金融市場部共同負責日常頭寸管理與預測，並根據流動性管理戰略確保日常頭寸的流動性滿足管理要求。金融市場部負責根據計劃財務部的指令進行操作。遇有重大的付款項目或投資組合變化時須及時向資產負債管理委員會作出匯報。

本集團持有資產的資金來源大部分為吸收存款。近年來該等吸收存款持續增長，並且種類和期限類型多樣化，成為穩定的資金來源。

本集團主要採用流動性缺口分析衡量流動性風險，並採用情景分析和壓力測試以評估流動性風險的影響。



未經審計中期簡明合併財務報表附註

截至2022年6月30日止六個月

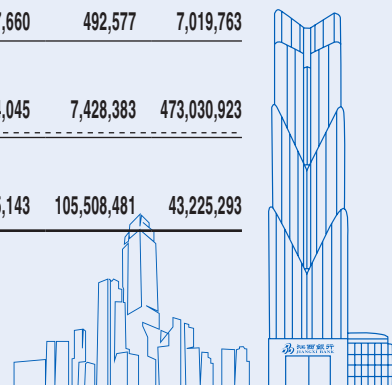
(除特別說明外，金額單位為人民幣千元)

43. 風險管理 (續)

(c) 流動性風險 (續)

本集團的資產與負債報告期末根據相關剩餘到期日分析如下：

	2022年6月30日							合計
	無限期 (註(a)/ (b)/(c))	實時償還	1個月內	1個月至	3個月至	1年至5年	5年以上	
				3個月	1年			
資產								
現金及存放中央銀行款項	26,572,903	6,064,311	-	-	-	-	-	32,637,214
存放同業及其他金融機構款項	-	1,912,493	-	-	56,000	-	-	1,968,493
拆出資金	-	-	2,950,399	400,714	1,407,429	-	-	4,758,542
買入返售金融資產	-	-	4,357,613	-	-	-	-	4,357,613
發放貸款和墊款	5,065,685	1,992,995	16,935,268	21,621,353	107,776,386	63,007,261	75,024,710	291,423,658
金融投資	2,205,929	27,263,225	2,994,044	3,611,213	26,886,062	68,570,504	37,907,670	169,438,647
其他	11,534,643	18,160	1,470	4,723	37,146	71,423	4,484	11,672,049
總資產	45,379,160	37,251,184	27,238,794	25,638,003	136,163,023	131,649,188	112,936,864	516,256,216
負債								
向中央銀行借款	-	-	1,033,817	4,642,196	12,889,066	-	-	18,565,079
同業及其他金融機構存放款項	-	1,540,129	681,464	3,883,029	10,569,051	53,281	-	16,726,954
拆入資金	-	2	-	800,678	2,701,909	-	-	3,502,589
向其他金融機構借款	-	-	1,333,189	604,358	4,481,613	30,322	-	6,449,482
賣出回購金融資產	-	-	6,895,062	1,984,251	773,838	-	-	9,653,151
吸收存款	-	144,044,247	14,081,465	14,036,615	78,041,798	96,452,782	3,936,984	350,593,891
已發行債券	-	-	7,651,873	6,599,511	43,269,808	-	2,998,822	60,520,014
其他	701,773	609,451	1,219,436	171,269	1,697,597	2,127,660	492,577	7,019,763
總負債	701,773	146,193,829	32,896,306	32,721,907	154,424,680	98,664,045	7,428,383	473,030,923
淨頭寸	44,677,387	(108,942,645)	(5,657,512)	(7,083,904)	(18,261,657)	32,985,143	105,508,481	43,225,293




未經審計中期簡明合併財務報表附註

截至2022年6月30日止六個月
(除特別說明外，金額單位為人民幣千元)

43. 風險管理 (續)

(c) 流動性風險 (續)

	2021年12月31日							合計
	無限期 (註(a)/ (b)/(c))	實時償還	1個月內	1個月至3個月	3個月至1年	1年至5年	5年以上	
資產								
現金及存放中央銀行款項	28,102,275	18,362,696	-	-	-	-	-	46,464,971
存放同業及其他金融機構款項	-	2,076,064	-	-	13,997	-	-	2,090,061
拆出資金	-	-	1,769,289	707,747	1,112,167	-	-	3,589,203
買入返售金融資產	-	-	2,695,943	-	-	-	-	2,695,943
發放貸款和墊款	2,948,609	3,814,676	10,784,969	20,916,831	98,788,891	60,720,135	72,684,114	270,658,225
金融投資	3,499,503	22,979,853	2,785,891	3,567,750	21,110,183	81,273,325	36,560,775	171,777,280
其他	9,073,091	823,720	14,585	29,624	186,522	646,758	509,825	11,284,125
總資產	43,623,478	48,057,009	18,050,677	25,221,952	121,211,760	142,640,218	109,754,714	508,559,808
負債								
向中央銀行借款	-	-	5,559,475	1,060,458	12,622,268	-	-	19,242,201
同業及其他金融機構存放款項	-	2,849,836	2,233,406	3,180,900	16,904,466	52,397	-	25,221,005
拆入資金	-	-	2,423,295	1,301,770	2,403,268	-	-	6,128,333
向其他金融機構借款	-	-	1,326,585	1,677,639	5,936,948	40,056	-	8,981,228
賣出回購金融資產	-	-	16,283,666	-	-	-	-	16,283,666
吸收存款	-	151,235,513	14,817,613	22,736,133	67,613,517	83,376,682	3,946,763	343,726,221
已發行債券	-	-	4,662,467	7,541,983	22,897,309	-	5,997,422	41,099,181
其他	533,170	112,563	799,579	1,102,797	1,164,731	1,725,285	806,412	6,244,537
總負債	533,170	154,197,912	48,106,086	38,601,680	129,542,507	85,194,420	10,750,597	466,926,372
淨頭寸	43,090,308	(106,140,903)	(30,055,409)	(13,379,728)	(8,330,747)	57,445,798	99,004,117	41,633,436



未經審計中期簡明合併財務報表附註


截至2022年6月30日止六個月

(除特別說明外，金額單位為人民幣千元)

43. 風險管理 (續)

(c) 流動性風險 (續)

- (a) 現金及存放中央銀行款項中的無限期金額是指存放於中央銀行的法定存款準備金與財政性存款。
- (b) 發放貸款和墊款中的無限期金額包括所有已發生信用減值的發放貸款和墊款，以及已逾期超過一個月的貸款和墊款。未發生信用減值但於一個月內逾期的發放貸款和墊款分類為實時償還。
- (c) 金融投資包括以攤餘成本計量的金融投資、以公允值計量且其變動計入當期損益的金融投資及以公允值計量且其變動計入其他綜合收益的金融投資。無限期金融投資指信貸減值投資或逾期超過一個月的投資。股權投資列作無限期類別列示。



未經審計中期簡明合併財務報表附註


截至2022年6月30日止六個月
(除特別說明外，金額單位為人民幣千元)

43. 風險管理(續)

(c) 流動性風險(續)

本集團於報告期末未經折現合同現金流量和信貸承諾分析如下：

	賬面值	2022年6月30日							
		未折現合同 現金流量	無限期	實時償還	1個月至 1個月內	1個月至 3個月	3個月至 1年	1年至5年	5年以上
金融資產									
現金及存放中央銀行款項	32,637,214	32,637,214	26,572,903	6,064,311	-	-	-	-	-
存放同業及其他金融機構款項	1,968,493	2,125,596	-	2,069,596	-	-	56,000	-	-
拆出資金	4,758,542	4,798,256	-	-	2,951,117	402,556	1,444,583	-	-
買入返售金融資產	4,357,613	4,357,657	-	-	4,357,657	-	-	-	-
發放貸款和墊款	291,423,658	365,416,030	4,784,340	3,974,022	14,977,162	24,818,525	119,548,089	89,985,124	107,328,768
金融投資	169,438,647	194,153,727	4,335,586	27,263,225	1,677,078	4,333,480	32,802,873	79,718,673	44,022,812
其他	2,458,330	2,458,330	1,434,005	1,024,325	-	-	-	-	-
總金融資產	507,042,497	605,946,810	37,126,834	40,395,479	23,963,014	29,554,561	153,851,545	169,703,797	151,351,580
金融負債									
向中央銀行借款	18,565,079	19,569,913	-	-	1,034,841	4,661,620	13,873,452	-	-
同業及其他金融機構存放款項	16,726,954	17,058,115	-	1,670,855	681,875	4,287,171	10,362,964	55,250	-
拆入資金	3,502,589	3,840,673	-	-	-	1,096,437	2,744,236	-	-
向其他金融機構借款	6,449,482	6,568,271	-	-	1,335,819	610,816	4,591,129	30,507	-
賣出回購金融資產	9,653,151	9,669,572	-	-	6,895,062	1,993,640	780,870	-	-
吸收存款	350,593,891	356,392,680	-	144,367,495	13,491,305	14,996,559	78,598,249	100,782,013	4,157,059
已發行債券	60,520,014	62,000,000	-	-	7,660,000	6,660,000	43,330,000	600,000	3,150,000
總金融負債	466,011,160	475,099,224	-	146,038,350	31,098,902	34,306,243	154,880,900	101,467,770	7,307,059
淨頭寸	41,031,337	130,847,586	37,126,834	(105,642,871)	(7,135,888)	(4,751,682)	(1,029,355)	68,236,027	144,044,521
信貸承諾	60,825,040	60,825,040	-	16,361,699	4,333,862	7,984,107	26,907,702	4,691,141	546,529



未經審計中期簡明合併財務報表附註

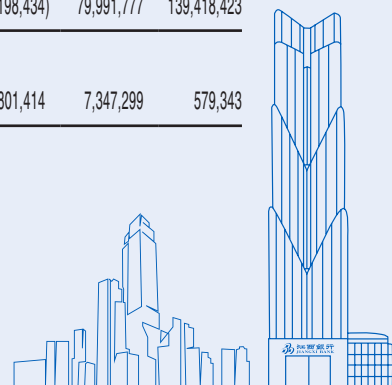
截至2022年6月30日止六個月

(除特別說明外，金額單位為人民幣千元)

43. 風險管理 (續)

(c) 流動性風險 (續)

	2021年12月31日								
	賬面值	未折現合同		實時償還	1個月至		3個月至		5年以上
		現金流量	無限期		1個月內	3個月	1年	1年至5年	
金融資產									
現金及存放中央銀行款項	46,464,971	46,464,971	28,102,275	18,362,696	-	-	-	-	-
存放同業及其他金融機構款項	2,090,061	2,090,540	-	2,076,064	-	-	14,476	-	-
拆出資金	3,589,203	3,652,705	-	-	1,770,592	724,563	1,157,550	-	-
買入返售金融資產	2,695,943	2,696,804	-	-	2,696,804	-	-	-	-
發放貸款和墊款	270,658,225	322,304,626	3,005,277	3,814,676	10,796,710	21,062,888	101,276,970	70,808,439	111,539,666
金融投資	171,777,280	197,214,581	3,504,988	22,979,853	2,877,547	3,992,154	27,973,466	96,992,845	38,893,728
其他	2,145,867	2,145,867	1,305,869	820,522	19,476	-	-	-	-
總金融資產	499,421,550	576,570,094	35,918,409	48,053,811	18,161,129	25,779,605	130,422,462	167,801,284	150,433,394
金融負債									
向中央銀行借款	19,242,201	19,458,200	-	-	5,562,795	1,065,618	12,829,787	-	-
同業及其他金融機構存放款項	25,221,005	25,768,206	-	2,849,836	2,264,736	3,259,005	17,336,904	57,725	-
拆入資金	6,128,333	6,177,072	-	-	2,443,571	1,312,183	2,421,318	-	-
向其他金融機構借款	8,981,228	9,180,811	-	-	1,341,962	1,700,829	6,093,904	44,116	-
賣出回購金融資產	16,283,666	16,289,538	-	-	16,289,538	-	-	-	-
吸收存款	343,726,221	351,704,449	-	151,235,513	15,183,553	23,393,763	69,768,983	87,707,666	4,414,971
已發行債券	41,099,181	42,020,000	-	-	4,670,000	7,580,000	23,170,000	-	6,600,000
總金融負債	460,681,835	470,598,276	-	154,085,349	47,756,155	38,311,398	131,620,896	87,809,507	11,014,971
淨頭寸	38,739,715	105,971,818	35,918,409	(106,031,538)	(29,595,026)	(12,531,793)	(1,198,434)	79,991,777	139,418,423
信貸承諾	56,711,848	56,711,848	-	14,531,665	4,885,164	9,566,963	19,801,414	7,347,299	579,343



43. 風險管理(續)

(d) 操作風險

操作風險是指由不完善或有問題的內部程序、人為失誤及信息系統故障或其他外部事件影響所造成損失的風險。

本集團已經建立政策及程序框架以全面識別、評估、控制、管理和報告操作風險。該框架覆蓋了公司銀行、零售銀行、交易銷售、公司金融、支付結算、代理服務、資產管理等全部業務職能以及人力資源管理、財務管理、法律事務、反洗錢管理、行政辦公管理等全部輔助性職能。該框架的主要內容如下：

- 在高級管理層領導下的、前后台各司其職的、層次化的操作風險管理框架；
- 基於核心操作風險管理政策、覆蓋各個領域的一系列操作風險管理政策；
- 針對包括公關事件、自然災害、IT系統故障、擠提、盜搶等各類突發不利事件的應急預案和業務持續性方案體系；
- 操作風險管理績效考核機制和對各類違規違紀行為進行追究和處分的全員問責制度；及
- 以內部審計和合規檢查為基礎的獨立的風險評估框架。

44. 期後事項

本集團無任何於報告日後需要披露的其他重大資產負債表日後非調整事項。



未經審計中期簡明合併財務報表附註

截至2022年6月30日止六個月


(除特別說明外，金額單位為人民幣千元)

45. 已頒佈但截至2022年6月30日止期間尚未生效的財務報告準則修訂、新準則和解釋的可能影響

截至本財務報表刊發日期，多項準則修訂、新準則及解釋已頒佈，但截至2022年6月30日止期間尚未生效，且並未於本財務報表中採納。其中可能與本集團相關的修訂、新準則及解釋如下：

	於下列日期或 之後開始的 會計期間生效
保險合同(國際財務報告準則第17號的修訂本)	2023年1月1日
負債的流動或非流動分類(國際會計準則第1號的修訂本)	2023年1月1日
會計政策的披露(國際會計準則第1號及國際財務報告準則實務告第2號的修訂本)	2023年1月1日
會計估計的定義(國際會計準則第8號的修訂本)	2023年1月1日
單筆交易產生的資產和負債遞延所得稅(國際會計準則第12號的修訂本)	2023年1月1日
投資者與其聯營公司或合營企業之間的資產銷售或注資 (國際財務報告準則第10號及國際會計準則第28號的修訂本)	待定

本集團正在評估上述準則於首次應用期間的預期影響。至目前為止，採納該等準則預計不會對本集團的經營業績及合併財務報表產生重大影響。



未經審計補充財務信息

(除特別說明外，金額單位為人民幣千元)

下文所載資料並不構成合併財務報告的一部份，有關資料載入未經審計補充財務信息僅供參考。

本集團根據香港上市規則及《銀行業（披露）規則》披露以下未經審計補充財務信息：

1 流動性覆蓋率和槓桿率

流動性覆蓋率

	2022年 6月30日	截至2022年 6月30日 止六個月平均
流動性覆蓋率（人民幣及外幣）	409.76%	401.21%

	2021年 12月31日	截至2021年 12月31日 止年度平均
流動性覆蓋率（人民幣及外幣）	387.45%	328.00%

根據《商業銀行流動性風險管理辦法》，商業銀行流動性覆蓋率應當於2019年底前達到100%。

槓桿率

	2022年 6月30日	2021年 12月31日
槓桿率	8.01%	7.98%

根據中國銀行保險監督管理委員會頒佈並自2015年4月1日起施行的《商業銀行槓桿率管理辦法》，商業銀行的槓桿率不得低於4%。

以上流動性覆蓋率及槓桿率為根據中國銀行保險監督管理委員會公佈的公式及按《企業會計準則》編製的財務信息計算。



未經審計補充財務信息


(除特別說明外，金額單位為人民幣千元)

2 貨幣集中度

	2022年6月30日			合計
	美元 (折合人民幣)	港元 (折合人民幣)	其他 (折合人民幣)	
即期資產	1,442,160	9,212	12,358	1,463,730
即期負債	(1,699,520)	(9,224)	(12,329)	(1,721,073)
淨頭寸	(257,360)	(12)	29	(257,343)

	2021年12月31日			合計
	美元 (折合人民幣)	港元 (折合人民幣)	其他 (折合人民幣)	
即期資產	1,136,107	18,622	23,093	1,177,822
即期負債	(280,766)	(23,397)	(756)	(304,919)
淨頭寸	855,341	(4,775)	22,337	872,903

本集團於報告期末並無結構性頭寸。



未經審計補充財務信息

(除特別說明外，金額單位為人民幣千元)

3 國際債權


本集團主要從事中國境內的業務經營，中國境外的一切第三方申索均視作國際債權處理。

國際債權包括發放貸款和墊款、存放中央銀行款項和存放和拆放同業及其他金融機構款項。

當一個國家或地區計入全部風險轉移後，構成國際債權總金額10%或以上時，即予以呈報。只有在申索擔保人所處國家與被索方不同，或申索是向一家銀行的境外分支機構提出，而該銀行的總行位於另一個國家的情況下，風險才會轉移。

	2022年6月30日			合計
	同業及其他 金融機構	公共實體	其他	
中國境外全部地區	771,966	—	511,164	1,283,130

	2021年12月31日			合計
	同業及其他 金融機構	公共實體	其他	
中國境外全部地區	584,535	—	—	584,535




未經審計補充財務信息

(除特別說明外，金額單位為人民幣千元)

4 已逾期貸款和墊款總額

	2022年 6月30日	2021年 12月31日
本金或利息已逾期達下列期間的貸款和墊款總額		
— 3至6個月(含6個月)	1,983,274	539,688
— 6個月至1年(含1年)	921,035	785,842
— 超過1年	2,039,727	1,669,236
合計	4,944,036	2,994,766
佔貸款和墊款總額百分比		
— 3至6個月(含6個月)	0.66%	0.19%
— 6個月至1年(含1年)	0.31%	0.29%
— 超過1年	0.68%	0.60%
合計	1.65%	1.08%



在本中期報告中，除文義另有所指外，下列詞語具有以下涵義：

「公司章程」	指	本行公司章程（經不時修訂）
「本行」、「本公司」、「全行」或「江西銀行」	指	江西銀行股份有限公司
「董事會」	指	本行董事會
「監事會」	指	本行監事會
「中國銀保監會」	指	中國銀行保險監督管理委員會
「江西銀保監局」	指	中國銀行保險監督管理委員會江西監管局
「江西銀監局」	指	中國銀行業監督管理委員會江西監管局
「中國」、「我國」或「全國」	指	中華人民共和國，且僅就本中期報告而言，不包括香港、澳門特別行政區和台灣地區
「董事」	指	本行董事
「內資股」	指	本行股本中每股面值人民幣1.00元的普通股，以人民幣認購或入賬列作繳足
「內資股股東」	指	內資股持有人
「本集團」	指	江西銀行及其子公司
「H股」	指	本行股本中每股面值人民幣1.00元之境外上市外資股，於香港聯交所主板上市
「港元」	指	香港法定貨幣港元
「香港」	指	中國香港特別行政區



釋義

「香港聯交所」或「聯交所」	指	香港聯合交易所有限公司
「最後實際可行日期」	指	2022年8月26日，即本報告付印前確定其中所載若干資料之最後實際可行日期
「上市規則」	指	香港聯交所證券上市規則
「中國人民銀行」、「人行」、 「中央銀行」	指	中國人民銀行
「招股書」	指	本行於2018年6月13日就全球公開發售刊發的招股章程
「報告期」	指	2022年1月1日至2022年6月30日止6個月
「人民幣」	指	中國法定貨幣人民幣
「證券及期貨條例」	指	經不時修訂的《證券及期貨條例》(香港法例第571章)
「股東」	指	本行股東
「監事」	指	本行監事
「美元」	指	美國法定貨幣美元

