

香港交易及結算所有限公司及香港聯合交易所有限公司對本摘要的內容概不負責，對其準確性或完整性亦不發表任何聲明，並明確表示，概不對因本摘要全部或任何部份內容而產生或因倚賴該等內容而引致的任何損失承擔任何責任。



廣州白雲山醫葯集團股份有限公司

GUANGZHOU BAIYUNSHAN PHARMACEUTICAL HOLDINGS CO., LTD.

(於中華人民共和國註冊成立之股份有限公司)

(H股股份代碼：0874)

2021年年度報告摘要

一、重要提示

- 1.1** 本公司本年度報告摘要摘自本公司截至2021年12月31日止的2021年年度報告全文，為全面瞭解本公司的經營成果、財務狀況及未來發展規劃，投資者應當仔細閱讀將刊載於上交所網站(<http://www.sse.com.cn>)和港交所網站(<http://www.hkex.com.hk>)等網站上的年度報告全文。
- 1.2** 本公司董事會、監事會及董事、監事、高級管理人員保證本摘要內容真實性、準確性、完整性，不存在虛假記載、誤導性陳述或重大遺漏，並承擔個別和連帶的法律責任。
- 1.3** 本公司全體董事出席了第八屆第十九次董事會會議，其中，獨立非執行董事黃顯榮先生以通訊方式參加了會議。
- 1.4** 本集團與本公司本報告期之財務報告乃按中國企業會計准則編製，經立信會計師事務所(特殊普通合夥)審計並出具了標準無保留意見審計報告。

1.5 經董事會決議通過的本報告期利潤分配預案或公積金轉增股本預案

經立信會計師事務所(特殊普通合夥)審計確認：2021年度本集團實現歸屬於本公司股東的合併淨利潤人民幣3,719,877,680.46元，以本公司2021年度實現淨利潤人民幣1,884,109,811.35元為基數，提取10%法定盈餘公積金人民幣188,410,981.14元，加上年初結轉未分配利潤人民幣6,778,560,101.62元，扣減2020年度現金紅利人民幣874,675,530.56元後，期末可供分配利潤為人民幣7,599,583,401.27元。

根據本公司實際情況，擬以2021年末總股本1,625,790,949股為基數，每10股派發現金紅利人民幣6.87元(含稅)，共計派發現金紅利人民幣1,116,918,381.96元，佔當年合併利潤表中歸屬於本公司股東淨利潤的30.03%，佔當年歸屬本公司股東的扣除非經常性損益的淨利潤的33.78%。剩餘未分配轉入下次分配。本年度不進行資本公積金轉增股本。

本次利潤分配方案擬提交本公司2021年年度股東大會審議通過。

1.6 本摘要分別以中、英文兩種語言編製，兩種文本若出現解釋上的歧義時，以中文本為準。

1.7 按港交所上市規則附錄十六第45段的規定，須載列於本摘要的所有資料將刊登於港交所網站。

二、釋義

在本摘要中，除非文義另有所指，下列詞語具有如下含義：

公司／本公司／廣藥白雲山	指	廣州白雲山醫藥集團股份有限公司
中國	指	中華人民共和國
本報告期／本年度／本年	指	自2021年1月1日起至2021年12月31日止
本集團	指	本公司及其附屬企業
董事會	指	本公司董事會

董事	指	本公司董事
監事會	指	本公司監事會
監事	指	本公司監事
上交所	指	上海證券交易所
港交所	指	香港聯合交易所有限公司
公司章程	指	本公司章程
港交所上市規則	指	港交所證券上市規則
廣藥集團	指	廣州醫藥集團有限公司
中一藥業	指	廣州白雲山中一藥業有限公司
陳李濟藥廠	指	廣州白雲山陳李濟藥廠有限公司
奇星藥業	指	廣州白雲山奇星藥業有限公司
潘高壽藥業	指	廣州白雲山潘高壽藥業股份有限公司
敬修堂藥業	指	廣州白雲山敬修堂藥業股份有限公司
王老吉藥業	指	廣州王老吉藥業股份有限公司
王老吉大健康公司	指	廣州王老吉大健康產業有限公司

廣州漢方	指	廣州白雲山漢方現代藥業有限公司
醫藥公司	指	廣州醫藥股份有限公司(原廣州醫藥有限公司)
采芝林藥業	指	廣州采芝林藥業有限公司
醫藥進出口公司	指	廣州醫藥進出口有限公司
廣藥白雲山香港公司	指	廣藥白雲山香港有限公司
明興藥業	指	廣州白雲山明興製藥有限公司
白雲山和黃公司	指	廣州白雲山和記黃埔中藥有限公司
王老吉雅安公司	指	王老吉大健康產業(雅安)有限公司
化學藥科技公司	指	廣州白雲山化學藥科技有限公司
化學製藥(珠海)公司	指	廣藥白雲山化學製藥(珠海)有限公司
白雲山壹護公司	指	廣州白雲山壹護健康科技有限公司
白雲山健護公司	指	廣州白雲山健護醫療用品有限公司
廣藥總院	指	廣州醫藥研究總院有限公司

白雲山醫療健康產業公司	指	廣州白雲山醫療健康產業投資有限公司
醫療器械投資公司	指	廣州白雲山醫療器械投資有限公司
廣州白雲山醫院	指	廣州白雲山醫院有限公司
潤康月子公司	指	廣州白雲山潤康月子會所有限公司
白雲山一心堂	指	廣州白雲山一心堂醫藥投資發展有限公司
GMP	指	英文Good Manufacturing Practice的縮寫，是一套適用於製藥行業的強制性標準，要求企業在藥品生產過程中按照GMP要求保證藥品質量符合國家標準
DTP藥房	指	英文Direct to Patient的縮寫，意思是直接面向患者提供更有價值的專業服務的藥房
《國家基藥目錄》	指	《國家基本藥物目錄(2018年版)》，國家基本藥物目錄，是醫療機構配備使用藥品的依據。基本藥物目錄中的藥品是適應基本醫療衛生需求，劑型適宜，價格合理，能夠保障供應，公眾可公平獲得的藥品

《國家醫保目錄》	指	《國家基本醫療保險、工傷保險和生育保險藥品目錄(2020年版)》是基本醫療保險、工傷保險和生育保險基金支付藥品費用的標準
《省級醫保目錄》	指	各省發佈的省級《基本醫療保險、工傷保險和生育保險藥品目錄》
DRGs付費	指	按疾病診斷相關分組付費
廣州國發	指	廣州國資發展控股有限公司
廣州城發	指	廣州國壽城市發展產業投資企業(有限合夥)

三、公司基本情況

3.1 公司簡介

股票簡稱	白雲山
變更前股票簡稱	廣州藥業
股票代碼	600332(A股)
上市證券交易所	上海證券交易所
股票簡稱	白雲山
股票代碼	0874(H股)
上市證券交易所	香港聯合交易所有限公司

聯繫人和聯繫方式	董事會秘書	證券事務代表
姓名	黃雪貞	黃瑞媚
聯繫地址	中國廣東省廣州市荔灣區沙面北街45號	
電話	(8620) 6628 1218	(8620) 6628 1216
傳真	(8620) 6628 1229	
電子信箱	huangxz@gybys.com.cn	huangrm@gybys.com.cn

3.2 報告期公司主要業務簡介

本公司自成立以來，一直專注於醫藥健康產業，經過多年的發展，規模與效益持續擴大。目前，本集團主要從事：(1)中西成藥、化學原料藥、天然藥物、生物醫藥、化學原料藥中間體的研究開發、製造與銷售；(2)西藥、中藥和醫療器械的批發、零售和進出口業務；(3)大健康產品的研發、生產與銷售；及(4)醫療服務、健康管理、養生養老等健康產業投資等。

3.2.1 大南藥板塊 (醫藥製造業務)

本公司下屬共有27家醫藥製造企業與機構(包括3家分公司、21家控股子公司和3家合營企業)，從事中西成藥、化學原料藥、化學原料藥中間體、生物醫藥和天然藥物等的研發、製造與銷售。

- (1) 本集團是南派中藥的集大成者。本公司擁有中一藥業、陳李濟藥廠、奇星藥業、敬修堂藥業、潘高壽藥業等12家中華老字號藥企，其中10家為百年企業。本集團及合營企業共有323個品種納入《國家醫保目錄》，331個品種納入《省級醫保目錄》，143個品種納入《國家基藥目錄》；主要中藥產品包括消渴丸、滋腎育胎丸、板藍根顆粒系列、小柴胡顆粒、腦心清片系列、復方丹參片系列、保濟系列、華佗再造丸、夏桑菊顆粒、壯腰健腎丸、小兒七星茶顆粒、安宮牛黃丸、舒筋健腰丸、清開靈系列、蜜煉川貝枇杷膏等，在華南地區乃至全國都擁有明顯的中成藥品牌、品種優勢。
- (2) 本集團擁有從原料藥到制劑的抗生素完整產業鏈，產品群涵蓋抗菌消炎類常用品種及男科用藥。本集團以馳名商標「抗之霸」整合抗生素藥品品牌，以其打造國內口服抗菌消炎藥第一品牌的市場形象。本集團的化學藥產品包括頭孢克肟系列、枸橼酸西地那非(商品名「金戈」)、阿莫西林、頭孢硫脲、頭孢夫辛鈉、阿咖酚散系列、頭孢匹胺、頭孢丙烯系列等。

3.2.2 大健康板塊

本集團的大健康板塊主要為飲料、食品、保健品等產品的生產、研發與銷售，主要從事的企業包括本公司下屬子公司王老吉大健康公司及王老吉藥業等；主要產品包括王老吉涼茶、刺檸吉系列、潤喉糖、龜苓膏等。王老吉涼茶是具有較強的品牌價值優勢和產品競爭力，在中國涼茶行業中佔據較高的市場份額。

3.2.3 大商業板塊(醫藥流通業務)

本集團的大商業板塊主要經營醫藥流通業務，包括醫藥產品、醫療器械、保健品等的批發、零售與進出口業務，主要企業包括本公司下屬子公司醫藥公司及采芝林藥業等。醫藥公司是華南地區醫藥流通龍頭企業，作為本集團大商業板塊的核心企業，主要從事醫藥流通批發及零售業務。采芝林藥業利用中藥領域優勢，開展中藥材及中藥飲片生產及銷售業務。

3.2.4 大醫療板塊

本集團的大醫療板塊處於佈局與投資擴張階段。本集團分別以白雲山醫療健康產業公司及醫療器械投資公司為主體，通過新建、合資、合作等多種方式，重點發展醫療服務、中醫養生、現代養老三大領域以及醫療器械產業。

目前，已投資／參股的項目包括廣州白雲山醫院、潤康月子公司廣州眾成醫療器械產業發展有限公司、白雲山壹護公司及白雲山健護公司等。潤康月子公司已於2021年下半年開業；白雲山壹護公司及白雲山健護公司主要生產口罩、防護服等防護用品。

3.3 行業發展現狀

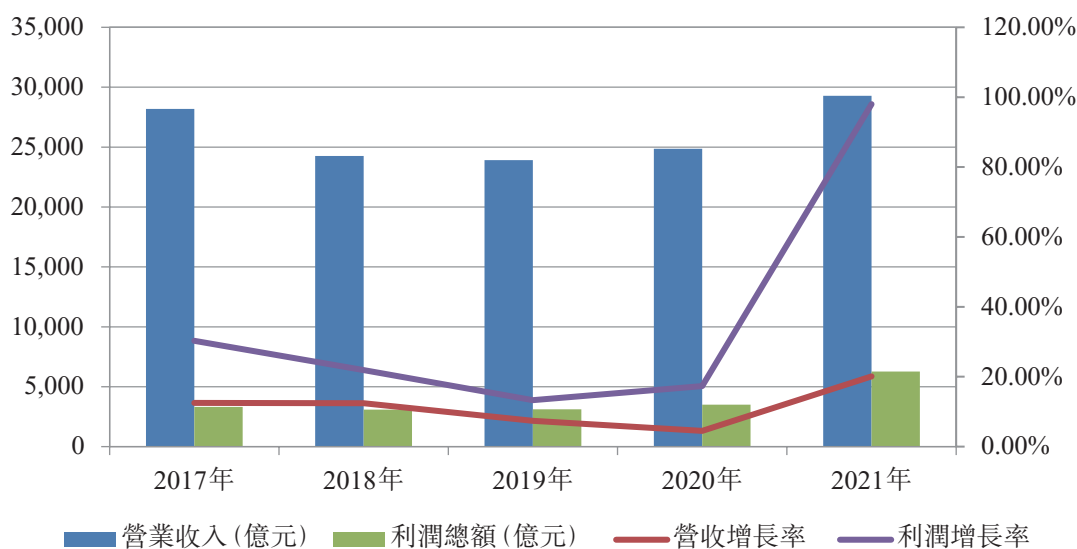
醫藥行業是我國國民經濟的重要組成部分。隨著人民生活水平的提高、老齡化加速，醫療保健需求不斷增長，醫藥行業越來越受到關注，在國民經濟中佔據著重要的位置。

醫藥行業未來發展的總體趨勢明確，人口老齡化、城市化、健康意識的增強以及慢病患率的不斷上升促使醫藥需求持續增長，衛生醫療支出佔比持續提升，醫藥健康市場規模將持續擴大。受益於醫藥產業政策的相繼落地，政策疊加效應顯現，醫藥行業景氣度回升，高質量發展勢頭日趨明顯，行業未來發展前景良好。

2021年，隨着帶量集中採購政策的進一步推進、國家醫保目錄的持續擴容，競爭態勢更加激烈、國家對於藥品製造、流通領域的合規檢查趨嚴、原材料及能源價格不斷上漲、受部分地方出台的「能耗雙控」措施影響，醫藥產業在變局中加快轉型升級。同時，因應新型冠狀病毒肺炎疫情(「新冠疫情」)防控成效不斷顯現，各行業的經濟發展呈現恢復增長的良好態勢。

根據國家統計局網站數據，2021年1月至12月，全國規模以上醫藥製造業實現營業收入人民幣29,288.5億元,同比增長20.1%，實現利潤總額人民幣6,271.4億元，同比增長77.9%；全國規模以上酒、飲料和精製茶製造業實現營業收入人民幣16,034億元，同比增長13.1%；實現利潤總額人民幣2,643.7億元，同比增長24.1%。

2017-2021年全國規模以上醫藥製造企業經營情況



註：數據來源於國家統計局網站

四、集團主要會計數據和財務指標

4.1 主要會計數據

主要會計數據	2021年	2020年	本年比上年			
			增減(%)	2019年	2018年	2017年
營業收入(人民幣千元)	69,014,052	61,673,702	11.90	64,951,778	42,233,838	20,954,225
歸屬於本公司股東的淨利潤 (人民幣千元)	3,719,878	2,915,245	27.60	3,188,885	3,440,980	2,061,652
歸屬於本公司股東的扣除非經常性損益 的淨利潤(人民幣千元)	3,306,416	2,627,691	25.83	2,746,248	2,131,485	1,935,560
經營活動產生的現金流量淨額 (人民幣千元)	5,673,497	585,185	869.52	5,022,367	5,216,888	1,833,691
利潤總額(人民幣千元)	4,723,071	3,739,082	26.32	4,128,533	4,018,730	2,492,976
主要會計數據	2021年末	2020年末	本年比上年			
			增減(%)	2019年末	2018年末	2017年末
歸屬於本公司股東的淨資產 (人民幣千元)	29,062,184	26,144,843	11.16	24,184,797	21,684,909	18,871,521
總資產(人民幣千元)	66,117,790	59,760,063	10.64	56,893,659	51,482,184	28,314,713
總負債(人民幣千元)	34,791,121	31,554,796	10.26	30,904,172	28,338,451	9,051,560
歸屬於本公司股東的每股股東權益 (人民幣元)	17.88	16.08	11.16	14.88	13.34	11.61
期末總股本(人民幣千元)	1,625,791	1,625,791	-	1,625,791	1,625,791	1,625,791

4.2 主要財務指標

主要會計數據	2021年	2020年	本年比上年	2019年	2018年	2017年
			增減(%)			
基本每股收益(人民幣元/股)	2.288	1.793	27.60	1.961	2.116	1.268
稀釋每股收益(人民幣元/股)	2.288	1.793	27.60	1.961	2.116	1.268
扣除非經常性損益後的基本每股收益 (人民幣元/股)	2.034	1.616	25.83	1.689	1.311	1.191
加權平均淨資產收益率(%)	13.46	11.55	增加1.91個 百分點	13.87	16.93	11.34
扣除非經常性損益後的加權 平均淨資產收益率(%)	11.96	10.41	增加1.55個 百分點	11.94	10.48	10.64
歸屬於本公司股東權益收益率(%)	12.80	11.15	增加1.65個 百分點	13.19	15.87	10.92
歸屬於本公司股東權益佔總資產(%)	43.96	43.75	增加0.21個 百分點	42.51	42.12	66.65
資產負債率(%)	52.62	52.80	減少0.18個 百分點	54.32	55.05	31.97

註： 以上財務報表數據和指標均以合併報表數計算。

經營活動產生的現金流量淨額同比上升的原因是：(1)本公司全資子公司王老吉大健康公司2021年春節備貨收款時間在2021年1月至2月，而2020年春節備貨收款時間集中在2019年底，本報告期經營性活動現金流量淨額同比增加；(2)本報告期內，隨著國內新型冠狀病毒肺炎疫情(「新冠疫情」)影響的逐步緩和，本公司下屬企業銷售收到的貨款同比增加，經營性活動現金流量淨額同比增加。

4.3 本報告期分季度的主要會計數據

	第一季度 (1-3月份) (人民幣千元)	第二季度 (4-6月份) (人民幣千元)	第三季度 (7-9月份) (人民幣千元)	第四季度 (10-12月份) (人民幣千元)
營業收入	20,045,949	16,082,629	17,410,965	15,474,509
歸屬於本公司股東的淨利潤	1,627,420	874,960	809,362	408,136
歸屬於本公司股東的扣除非經常性 損益的淨利潤	1,591,729	903,916	792,205	18,566
經營活動產生的現金流量淨額	1,681,290	503,119	3,601,074	(111,986)

季度數據與已披露定期報告數據差異說明

適用 不適用

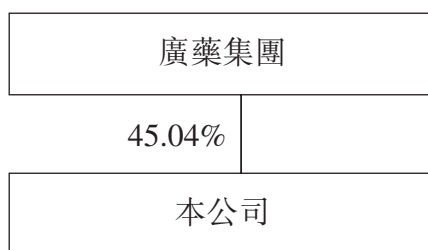
五、股東情況

5.1 截至本報告期末及本年度年報披露前一個月末的普通股股東總數、表決權恢復的優先股股東總數和持有特別表決權的股東數及前10名股東情況


截至本報告期末普通股股東總數(戶)	92,543
本年度年報披露日前上一月末的普通股股東總數(戶)	96,411
截至本年報期末表決權恢復的優先股股東總數(戶)	0
本年度年報披露日前上一月末表決權恢復的優先股股東總數(戶)	0

股東名稱	前10名股東持股情況						
	本報告期內 增減 (股)	本報告期 末持股數量 (股)	約佔總股本 比例 (%)	所持有有限售 條件股份數 (股)	質押、標記或凍結情況 股份狀態	數量	股東性質
廣藥集團	0	732,305,103	45.04	0	–	0	國有法人
HKSCC Nominees Limited	(58,089)	219,701,290	13.51	0	–	0	其他
廣州城發	0	73,313,783	4.51	0	–	0	其他
廣州國發	(6,016,500)	55,548,800	3.42	0	–	0	國有法人
中國證券金融股份有限公司	(46)	47,277,962	2.91	0	–	0	其他
香港中央結算有限公司	17,692,735	35,182,521	2.16	0	–	0	其他
華夏基金－農業銀行 －華夏中證金融資產管理計劃	0	8,795,136	0.54	0	–	0	其他
中歐基金－農業銀行 －中歐中證金融資產管理計劃	0	8,680,636	0.53	0	–	0	其他
博時基金－農業銀行 －博時中證金融資產管理計劃	0	8,662,836	0.53	0	–	0	其他
大成基金－農業銀行 －大成中證金融資產管理計劃	0	8,657,836	0.53	0	–	0	其他
上述股東關聯關係或一致行動 關係的說明	(1)	根據HKSCC Nominees Limited提供的資料，其持有的外資股(H股)股份乃代多個客戶持有；					
	(2)	本公司未知悉上述股東之間是否存在關聯關係，也並不知悉其是否屬於《上市公司股東持股變動信息披露管理辦法》規定的一致行動人。					
表決權恢復的優先股股東及 持股數量的說明	無						

5.2 截至本報告期末，本公司與控股股東之間的產權及控制關係的方框圖



5.3 截至本報告期末，本公司與實際控制人之間的產權及控制關係的方框圖



5.4 本報告期內，本公司或其任何附屬公司概無購回、出售或贖回本公司之股份的情況。

5.5 本報告期內，本公司控股股東未發生變更。

5.6 本報告期末公司優先股股東總數及前10名股東情況。

適用 不適用

5.7 公司債券情況

適用 不適用

5.8 公眾持股量

就本公司董事所知悉的公開資料作為基準，本公司於刊發本摘要的最後實際可行日期的公眾持股量是足夠的。

5.9 優先認股權

公司章程及中國法律並無要求本公司須按照股份比例發行新股予現有股東之優先認購股權條款。

六、重要事項

6.1 公司應當根據重要性原則，披露報告期內公司經營情況的重大變化，以及報告期內發生的對公司經營情況有重大影響和預計未來會有重大影響的事項。

適用 不適用

6.2 公司年度報告披露後存在退市風險警示或終止上市情形的，應當披露導致退市風險警示或終止上市情形的原因。

適用 不適用

七、經營情況討論與分析

7.1 管理層討論與分析

本報告期內，本集團始終堅持「穩中求進」的工作總基調，積極採取有效措施，加強營銷創新及市場推廣力度，努力提升產品銷售量，嚴控風險，提質增效，以應對新冠疫情及其他外在因素所帶來的影響，從而實現經營業績的持續增長。

2021年，本集團實現營業收入人民幣69,014,052千元，同比上升11.90%；利潤總額為人民幣4,723,071千元，同比上升26.32%；歸屬於本公司股東的淨利潤約為人民幣3,719,878千元，同比上升27.60%。與2020年相比，本集團經營業績同比增長的主要原因：本報告期內，隨著國內新冠疫情的逐步緩和，市場需求回升，本集團加大了市場推廣力度，銷售與主營業務利潤同比增長。

本報告期內，本集團積極推進的主要工作包括：

(一) 堅持深耕細作，做實做細大南藥板塊業務

一是通過聚焦資源打造核心品種、加強渠道開發及維護、強化終端促銷及推廣、挖掘二線梯隊產品潛力等方式，促重點品種銷售量的增長。二是持續推進老字號振興項目，開展「老字號新活力」等專項工作，加大品牌與產品宣傳力度，不斷提升品牌與產品的知名度與認知度。本報告期內，枸橼酸西地那非片(商品名「金戈」)、滋腎育胎丸、小柴胡顆粒、阿莫西林系列、注射用頭孢呋辛鈉、華佗再造丸及保濟系列等產品的銷售收入同比實現較快增長。

(二) 堅持「一核多元」，做強做優大健康板塊業務

一是做強「一核」，深耕王老吉涼茶市場，聚焦核心渠道，持續提升在餐飲、即飲市場的佔有率；推出姓氏罐、盲盒罐、吉運罐等創意定制產品，吸引年輕消費群體，持續推進品牌年輕化，促王老吉涼茶銷售的增長。二是做大「多元」，加大刺檸吉系列及其他潛力產品的市場培育力度，集中資源打造樣板市場；加快升級黑涼茶、無糖涼茶、無糖氣泡涼茶、茉莉涼茶等產品，建品牌提銷量。本報告期內，王老吉大健康公司「雷龍」能量風味飲料正式上市；成立了廣州王老吉荔枝產業發展有限公司，大力開發「荔小吉」系列飲料食品。三是創新升級品牌吉文化，開拓系列吉祥消費場景，延展品牌核心內涵，強化品牌影響力。

(三) 堅持轉型發展，做深做活大商業板塊業務

一是積極應對新冠疫情及行業政策帶來的不利影響，推動批發與零售聯動發展，加強與醫療機構的合作積極發展O2O業務；二是持續推進零售藥店連鎖化進程，加快零售門店拓展。三是積極打造城市智慧藥房+大藥房雲店，積極推進電商銷售、直播帶貨等新業態；四是加快物流中心的建設，以提升運營效率。醫藥公司白雲物流園項目(一期)已於2021年8月正式上線運行，成為華南地區最先進的藥品物流中心之一。

(四) 堅持開拓創新，做大做精大醫療板塊業務

本報告期內，廣州白雲山醫院成功引進婦產科、普外科及內科康復婦科等多個專家團隊，設立了國醫大師專家診室，提升醫院綜合實力；本集團首家月子會所—白雲山潤康月子會所正式開業；白雲山中醫院已完成工商註冊工作；白雲山壹護公司及白雲山健護公司進一步豐富防疫物資品類。

(五) 持續加大科研投入，著力建設高水平科研平台和佈局高質量創新項目

一是持續加大科研投入，促進協同發展與創新水平提升。2021年本集團研發費用共計人民幣8.75億元，同比增長42.94%。二是加快科研平台建設，同時加強對下屬企業創新藥研發的考核力度，推動創新研發佈局。本報告期內，廣州漢方國家工程研究中心通過國家發改委優化整合，並更名為「中藥製藥過程技術與新藥創製國家工程研究中心」。廣藥總院獲GLP全資質認證，藥物非臨床安全評價研究水平躋身全國前列。2021年，本集團新增1個省級重點實驗室和1個市級工程技術中心。

(六) 加快推進產業基地建設與生產資源整合，提升生產效率及效益

本報告期內，本公司的生物醫藥與健康研發銷售總部主體結構、南沙王老吉生產基地一期工程順利封頂；采芝林梅州中藥產業化生產服務基地已獲頒藥品生產許可證並正式投產，采芝林甘肅廣藥白雲山中藥科技產業園項目2021年完成前期籌備工作，正式全面啟動。

(七) 加快產業投資佈局，推進設立產業股權投資基金，提升資本運作能力

本集團持續通過股權投資、基金投資、風險投資等方式，促主營業務的產業投資佈局。本報告期內，本公司參與投資設立廣州廣藥金申股權投資合夥企業(有限合夥)、廣州國資混改二期股權投資基金合夥企業(有限合夥)以及廣州老字號振興基金合夥企業(有限合夥)。本公司前期參與設立的廣州廣藥金藏股權投資合夥企業(有限合夥)亦於2021年3月完成募集及備案手續。

(八) 深化企業改革，進一步推進下屬企業職業經理人改革以及任期制契約化改革，嚴控風險，強化內部監督與綜合管理，進一步提升本集團風險預警、監控、防控綜合能力。

7.2 本報告期內主要經營情況

利潤表及現金流量表相關科目變動分析表

項目	本報告期 (人民幣千元)	上年同期 (人民幣千元)	變動比例 (%)
營業收入	69,014,052	61,673,702	11.90
其中：主營業務收入	68,757,954	61,450,355	11.89
營業成本	55,780,767	51,233,326	8.88
其中：主營業務成本	55,721,967	51,176,776	8.88
銷售費用	5,954,789	4,575,996	30.13
管理費用	2,032,281	1,844,424	10.19
研發費用	874,720	611,935	42.94
財務費用	(133,010)	5,152	(2681.75)
稅前利潤	4,723,071	3,739,082	26.32
歸屬於本公司股東的淨利潤	3,719,878	2,915,245	27.60
經營活動產生的現金流量淨額	5,673,497	585,185	869.52
投資活動產生的現金流量淨額	(931,569)	(1,088,056)	14.38
籌資活動產生的現金流量淨額	(1,493,979)	1,439,376	(203.79)
投資收益	193,588	344,171	(43.75)
公允價值變動收益	196,881	(8,469)	2,424.66
資產減值損失	(11,860)	(23,950)	50.48
資產處置收益	695	2,954	(76.49)
營業外收入	45,307	157,616	(71.25)
少數股東損益	249,108	176,383	41.23

註：

- 1、銷售費用同比上升的原因是：上年同期受新冠疫情影響，本公司下屬企業銷售下降的同時，市場的產品促銷和廣告宣傳費用投入同比減少。本報告期內，隨著國內新冠疫情影響的逐步緩和，市場需求回升，本公司下屬企業銷售增長的同時，加大了對市場的產品促銷和廣告宣傳的投入。
- 2、研發費用同比上升的原因是：本公司下屬企業加大了專項研發費用及研發用材料的投入。
- 3、財務費用同比下降的原因是：本公司及下屬企業存款利息收入同比增加。
- 4、經營活動產生的現金流量淨額同比上升的原因是：(1)本公司全資子公司王老吉大健康公司2021年春節備貸收款時間在2021年1月至2月，而2020年春節備貸收款時間集中在2019年底，本報告期經營性活動現金流量淨額同比增加；(2)本報告期內，隨著國內新冠疫情影響的逐步緩和，本公司下屬企業銷售收到的貨款同比增加，經營性活動現金流量淨額同比增加。
- 5、籌資活動產生的現金流量淨額同比下降的原因是：(1)本公司下屬企業借入的銀行貸款淨額同比減少；(2)本公司下屬企業收到股東投資款同比減少。
- 6、投資收益同比下降的原因是：本公司及下屬企業按權益法核算的長期股權投資的投資收益同比減少人民幣2.31億元。
- 7、公允價值變動收益同比上升的原因是：①本公司持有的金融資產本報告期末公允價值增加；②本公司下屬控股子公司醫藥公司將與其非控股股東之間涉及業績承諾相關的或有對價確認為以公允價值計量且變動計入當期損益的金融資產而產生的收益。
- 8、資產減值損失同比上升的原因是：本公司下屬企業計提存貨跌價準備同比減少。
- 9、資產處置收益同比下降的原因是：本公司下屬企業處置資產確認的收益同比減少。
- 10、營業外收入同比下降的原因是：本公司下屬企業確認的政府征遷補償收入同比減少。
- 11、少數股東損益同比上升的原因是：本公司下屬控股子公司利潤增加，少數股東損益隨之增加。

7.2.1 收入和成本分析

(1) 主營業務分行業、分產品、分地區、分銷售模式情況

分行業	主營業務分行業情況					
	主營業務收入		主營業務成本		主營業務毛利率	
	主營業務		主營業務		主營業務	
	收入	同比增減	成本	同比增減	毛利率	同比增減
	(人民幣千元)	(%)	(人民幣千元)	(%)	(%)	(百分點)
大南藥	10,789,225	5.78	6,034,753	(7.30)	44.07	增加7.90個百分點
大健康	10,851,095	38.07	5,713,867	39.48	47.34	減少0.53個百分點
大商業	46,778,524	8.34	43,672,667	8.08	6.64	增加0.23個百分點
其他	339,110	58.00	300,680	85.22	11.33	減少13.03個百分點
合計	68,757,954	11.89	55,721,967	8.88	18.96	增加2.24個百分點

分產品	主營業務分產品情況					
	主營業務收入		主營業務成本		主營業務毛利率	
	主營業務		主營業務		主營業務	
	收入	同比增減	成本	同比增減	毛利率	同比增減
	(人民幣千元)	(%)	(人民幣千元)	(%)	(%)	(百分點)
中成藥	5,269,552	19.98	3,024,850	14.16	42.60	增加2.93個百分點
化學藥	5,519,673	(4.96)	3,009,903	(22.04)	45.47	增加11.95個百分點
大南藥合計	10,789,225	5.78	6,034,753	(7.30)	44.07	增加7.90個百分點

主營業務分地區情況

分地區	主營業務收入		主營業務成本		主營業務毛利率	
	主營業務		主營業務		主營業務	
	收入	同比增減	成本	同比增減	毛利率	同比增減
	(人民幣千元)	(%)	(人民幣千元)	(%)	(%)	(百分點)
華南	53,046,529	10.83	44,874,168	8.27	15.41	增加2.00個百分點
華東	5,832,682	22.47	3,981,044	27.11	31.75	減少2.49個百分點
華北	3,022,706	26.73	1,923,278	18.88	36.37	增加4.20個百分點
東北	614,695	15.05	461,322	8.04	24.95	增加4.87個百分點
西南	4,220,391	7.18	2,883,155	(1.33)	31.69	增加5.90個百分點
西北	1,978,397	2.66	1,562,225	(2.07)	21.04	增加3.82個百分點
出口	42,824	7.00	36,755	(1.16)	14.12	增加7.09個百分點

主營業務分銷售模式情況

分銷售模式	主營業務收入		主營業務成本		主營業務毛利率	
	主營業務		主營業務		主營業務	
	收入	同比增減	成本	同比增減	毛利率	同比增減
	(人民幣千元)	(%)	(人民幣千元)	(%)	(%)	(百分點)
工業模式	21,640,320	19.83	11,748,620	10.76	45.71	增加4.45個百分點
商業模式	46,778,524	8.34	43,672,667	8.08	6.64	增加0.23個百分點
其他模式	339,110	58.00	300,680	85.22	11.33	減少13.03個百分點

主營業務毛利率 = (主營業務收入 - 主營業務成本) / 主營業務收入 × 100%

註：

- ① 大健康板塊的主營業務收入和主營業務成本同比增長較大的主要原因為：王老吉大健康公司由於受新冠疫情影響，2020年春節檔期市場受到嚴重影響，本報告期內，隨着新冠疫情影響的逐步緩和，市場需求回升，銷售收入同比增長，主營業務成本也隨之增加。
- ② 其他板塊的主營業務收入和主營業務成本增長較大的主要原因為：(1)本報告期內，廣州白雲山醫院經營規模擴大，業務量同比增長；(2)本報告期內，本公司全資子公司廣州創贏廣藥白雲山知識產權有限公司拓展品牌運營業務。

(2) 產銷量及庫存量情況分析表

主要產品	生產量	銷售量	庫存量	生產量比	銷售量比	庫存量比
				上年增減 (%)	上年增減 (%)	上年增減 (%)
枸橼酸西地那非片(千片)	116,596.13	98,498.20	29,864.62	43.72	25.72	148.72
頭孢克肅系列(千片/千袋/千粒)	328,432.22	342,660.56	17,634.66	21.16	22.21	(38.27)
消渴丸(千瓶)	44,180.16	39,218.81	7,529.37	3.30	(7.52)	117.22
滋腎育胎丸(千盒/千瓶)	7,070.74	6,919.25	956.63	20.26	22.02	4.22
小柴胡顆粒(千袋)	38,862.90	36,830.84	7,325.63	12.74	7.74	37.82
阿莫西林系列(千袋/千粒)	1,451,132.98	1,355,132.68	108,122.51	73.62	36.68	489.80
保濟系列(千盒/千支)	200,548.84	184,119.80	44,785.16	79.94	28.74	55.40
注射用頭孢夫辛鈉(千瓶)	52,117.00	50,963.35	752.37	71.87	39.91	28.39
華佗再造丸(千盒)	5,894.62	5,539.21	1,046.53	(38.29)	(10.20)	(41.48)
注射用頭孢硫脲(千支)	10,633.85	11,711.21	580.79	(4.78)	(23.06)	(61.58)

產銷量、期末庫存量同比變動較大的情況說明：

- ① 枸橼酸西地那非片生產量、庫存量同比增長較大的原因是：本公司下屬企業大力開拓終端市場，採取有效的營銷策略，增加產量以滿足市場需求，期末庫存量相應增加。
- ② 頭孢克肅系列庫存量同比下降較大的原因是：2021年該產品總體產銷量同比增長平衡，但根據一致性評價有關規定，該產品部分品規每批次包裝量減少，且生產工藝和生產流程監管更加嚴格，加上市場原料供應緊缺，導致後期入庫數量下降。
- ③ 消渴丸庫存量同比增長較大的原因是：隨著該產品渠道庫存的逐步調整消化，為滿足市場需求，生產量穩步增加，期末庫存同比增加。
- ④ 小柴胡顆粒庫存量同比增長較大的原因是：下屬生產企業預期該產品銷售需求增加，提前備好庫存，致使庫存量增加。
- ⑤ 阿莫西林系列生產量、銷售量及庫存量同比增長較大的原因是：2021年隨著國內新冠疫情影響的逐步緩和，下屬生產企業加大營銷力度，積極推動終端市場銷售，銷售逐步呈現恢復性增長，同時為滿足市場需求，生產量、庫存量均同比增加。
- ⑥ 保濟系列生產量、庫存量同比增長較大的原因是：該品種為本集團的巨星品種，下屬生產企業將進一步加大市場開發投入力度，增加生產量以滿足市場銷售需求，庫存量相應增加。
- ⑦ 注射用頭孢夫辛鈉生產量、銷售量同比增長較大的原因是：該產品在國家第五輪集中採購中中標，自2021年10月集中採購執行後，銷售量同比增加，生產量也同比上升，以滿足市場需求。

- ⑧ 華佗再造丸生產量、庫存量同比下降較大的原因是：本年度該產品的醫療機構專銷規格有所置換，銷售總量降低，下屬生產企業控制產量，使得產量、庫存量同比下降。
- ⑨ 注射用頭孢硫脲庫存量同比下降較大的原因是：該產品繼續受國家限抗政策影響，《國家醫藥目錄》對該產品附加更嚴格的使用條件方可報銷，同時受省際聯盟採購、中標價格聯動影響價格下降，下屬生產企業控制產量，使得庫存量同比下降。

(3) 成本分析表

分行業	構成項目	分行業情況						金額變動 比例 情況說明
		2021年		2020年		金額變動 比例		
		佔業務		佔業務				
		金額	成本比例	金額	成本比例			
		(人民幣 千元)	(%)	(人民幣 千元)	(%)	(%)		
製造業務	原材料	9,033,663	76.83	8,326,095	78.39	8.50	-	
	燃料	139,968	1.19	116,484	1.10	20.16	-	
	人工費	386,341	3.29	320,179	3.01	20.66	-	
	其他	2,196,901	18.09	1,859,243	17.50	18.16	-	
醫藥流通業務	採購成本	43,672,667	100.00	40,407,599	100.00	8.08	-	
其他	其他成本	292,427	100.00	147,176	100.00	98.69	1) 本報告期內，廣州白雲山醫院經營規模擴大，業務量同比增長；2) 本報告期內，本公司全資子公司廣州創贏廣藥白雲山知識產權有限公司拓展品牌運營業務。	

(4) 主要銷售客戶及主要供應商的情況

於本年度，本集團向前五大客戶作出的銷售額合計人民幣4,810,902千元(2020年：人民幣4,829,147千元)，佔本集團銷售總額的比例為7%(2020年：7.86%)；其中向最大客戶作出的銷售額為人民幣1,474,432千元(2020年：人民幣1,460,316千元)，佔本集團銷售總額的比例為2.14%(2020年：2.38%)；前五大客戶銷售額中關聯方銷售額為人民幣0元，佔本集團本年度銷售總額的比例為0%。

本報告期內，前5名客戶中存在新增客戶：

序號	客戶名稱	銷售額 (人民幣千元)	佔年度銷售總額比例 (%)
1	客戶1	739,624	1.08

於本年度，本集團向前五大供應商作出的採購金額合計為人民幣7,769,776千元(2020年：人民幣4,509,662千元)，佔本集團本年度採購總額的比例為12.87%(2020年：8.79%)；其中向最大供應商作出的採購金額為人民幣3,050,896千元(2020年：人民幣1,109,956千元)，佔本集團本年度採購總額的比例為5.05%(2020年：2.16%)；前五大供應商採購額中關聯方採購額為人民幣0元，佔本集團本年度總採購額的比例為0%。

本報告期內，前5名供應商中存在新增供應商：

序號	供應商名稱	採購額 (人民幣千元)	佔年度採購總額比例 (%)
1	供應商1	1,078,086	1.79

據董事會所知，無任何董事或其緊密聯繫人士或擁有本公司已發行股本5%以上的股東於本集團前五大銷售客戶及供應商中擁有任何權益。

7.2.2 費用

本報告期內，本集團的銷售費用約為人民幣5,954,789千元(2020年：人民幣4,575,996千元)，同比增加了30.13%，主要原因是：上年同期受新冠疫情影響，本公司下屬企業銷售下降的同時，市場的產品促銷和廣告宣傳費用投入同比減少。本報告期內，隨着國內新冠疫情影響的逐步緩和，市場需求回升，本公司下屬企業銷售增長的同時，加大了對市場的產品促銷和廣告宣傳的投入。

本報告期內，本集團的管理費用約為人民幣2,032,281千元(2020年：人民幣1,844,424千元)，同比增加了10.19%。

本報告期內，本集團的研發費用約為人民幣874,720千元(2020年：人民幣611,935千元)，同比增加了42.94%，主要原因是：本公司下屬企業加大了專項研發費用及研發用材料的投入。

本報告期內，本集團的財務費用約為人民幣-133,010千元(2020年：人民幣5,152千元)，比上年減少了2,681.75%，主要原因是：本公司及下屬企業存款利息收入同比增加。

本報告期內，本集團的所得稅費用約為人民幣754,085千元(2020年：人民幣647,454千元)，比上年增加了16.47%。

7.2.3 研發投入

(1) 研發投入情況表

適用 不適用

本年費用化研發投入(人民幣千元)	868,682
本年資本化研發投入(人民幣千元)	10,427
研發投入合計(人民幣千元)	879,109
研發投入總額佔營業收入比例(%)	1.27
研發投入總額佔大南藥板塊主營業務收入比例(%)	8.15
研發投入總額佔淨資產比例(%)	2.81
研發投入資本化的比例(%)	1.19

(2) 研發人員情況表

適用 不適用

公司研發人員的數量	520
研發人員數量佔公司總人數的比例(%)	2.04

研發人員學歷結構

學歷結構類別	學歷結構人數
博士研究生	56
碩士研究生	174
本科	232
專科	58
高中及以下	0

研發人員年齡結構

年齡結構類別	年齡結構人數
30歲以下(不含30歲)	224
30-40歲(含30歲，不含40歲)	216
40-50歲(含40歲，不含50歲)	55
50-60歲(含50歲，不含60歲)	25
60歲及以上	0

(3) 情況說明

適用 不適用

(4) 研發人員構成發生重大變化的原因及對本公司未來發展的影響

適用 不適用

7.2.4 現金流

項目	本報告期 (人民幣千元)	上年同期 (人民幣千元)	同比增減 (%)	變動原因
經營活動產生的現金流量 淨額	5,673,497	585,185	869.52	(1)本公司全資子公司王老吉大健康公司2021年春節備貨收款時間在2021年1-2月，而2020年春節備貨收款時間集中在2019年底，本報告期經營性活動現金流量淨額同比增加；(2)本報告期內，隨著國內新冠疫情影響的逐步緩和，本公司下屬企業銷售收到的貨款同比增加，經營性活動現金流量淨額同比增加。
投資活動產生的現金流量 淨額	(931,569)	(1,088,056)	14.38	/
籌資活動產生的現金流量 淨額	(1,493,979)	1,439,376	(203.79)	(1)本公司下屬企業借入的銀行貸款淨額同比减少；(2)本公司下屬企業收到股東投資款同比减少。

7.3 財務狀況分析

7.3.1 資金流動性

於2021年12月31日，本集團的流動比率為1.64(2020年12月31日：1.62)，速動比率為1.31(2020年12月31日：1.29)。本年度應收賬款周轉率為5.93次(2020年12月31日：5.57次)，比上年加快6.56%；存貨周轉率為5.48次(2020年12月31日：5.28次)，比上年加快3.85%。

7.3.2 財政資源

於2021年12月31日，本集團的現金及現金等價物為人民幣21,013,364千元(2020年12月31日：人民幣17,765,133千元)，其中約99.37%及0.63%分別為人民幣及港幣等外幣。

於2021年12月31日，本集團之銀行借款為人民幣9,210,851千元(2020年12月31日：人民幣8,763,280千元)，其中短期借款為人民幣8,428,008千元(2020年12月31日：人民幣8,265,730千元)，一年內到期的非流動負債為人民幣30,031千元(2020年12月31日：人民幣0千元)，長期借款為人民幣752,812千元(2020年12月31日：人民幣497,550千元)。

7.3.3 資本結構

於2021年12月31日，本集團的流動負債為人民幣32,253,851千元(2020年12月31日：人民幣29,243,232千元)，較2020年增加10.30%；長期負債為人民幣2,537,270千元(2019年12月31日：人民幣2,311,564千元)，較2020年增長9.76%；歸屬於本公司股東的股東權益為人民幣29,062,184千元(2020年12月31日：人民幣26,144,843千元)，較2020年增長11.16%。

7.3.4 資本性開支

本集團預計2022年資本性開支約為人民幣22.18億元(2021年：人民幣14.94億元)，主要用於研發基地建設、生產基地建設及設備更新等。本集團將通過自有資金、銀行借款等方式籌集資金滿足資本性開支計劃所需資金。

7.3.5 資產及負債狀況

項目	截至2021年 12月31日 (人民幣千元)	佔總資產 比例 (%)	截至2020年 12月31日 (人民幣千元)	佔總資 產比例 (%)	本年末金額	
					較上年末 金額變動比例 (%)	變動說明
交易性金融資產	-	-	4,000	0.01	(100.00)	本公司下屬控股子公司醫藥公司2019年發行的ABS到期，使該項目減少。

項目	截至2021年 12月31日 (人民幣千元)	佔總資產 比例 (%)	截至2020年 12月31日 (人民幣千元)	佔總資 產比例 (%)	本年末金額		變動說明
					較上年末 金額變動比例 (%)		
應收款項融資	3,171,866	4.80	2,164,979	3.62	46.51		(1)本公司下屬控股子公司醫藥公司因發行ABS，部分應收賬款的管理意圖發生變化，將計劃實行ABS的應收賬款人民幣5.73億元重分類到本項目；(2)本公司下屬企業應收票據餘額增加。
其他應收款	1,178,714	1.78	765,711	1.28	53.94		(1)本公司應收合營企業的股利增加；(2)本公司下屬企業業務往來款同比增加。
其他非流動金融資產	574,278	0.87	263,528	0.44	117.92		(1)本公司新增對外投資以及持有的金融資產按公允價值計量增值；(2)本公司下屬控股子公司醫藥公司將與非控股股東之間涉及業績承諾相關的或有對價確認為以公允價值計量且變動計入當期損益的金融資產。
開發支出	10,567	0.02	6,736	0.01	56.89		本公司發生的屬於無形資產開發階段支出有所增加。

項目	截至2021年 12月31日 (人民幣千元)	佔總資產 比例 (%)	截至2020年 12月31日 (人民幣千元)	佔總資 產比例 (%)	本年末金額	變動說明
					較上年末 金額變動比例 (%)	
合同負債	2,740,338	4.14	1,249,256	2.09	119.36	(1)本公司全資子公司王老吉大健康公司春節檔銷售是核心銷售市場，因2022年春節較2021年春節提前，春節檔的備貨收款時間部分在2021年12月，而2021年春節檔收款時間集中在2021年1月，致使本報告期預收貨款餘額同比增加；(2)本公司其他下屬企業預收貨款增加。
其他流動負債	346,060	0.52	155,980	0.26	121.86	本公司下屬企業一年以內預收款項中的待轉銷項稅金增加。
長期借款	752,812	1.14	497,550	0.83	51.30	本公司下屬企業銀行借款增加。
預計負債	53,975	0.08	104,528	0.17	(48.36)	本報告期末醫藥進出口公司不再納入本公司的合併範圍，使得該項目減少。

7.3.6 外匯風險

本集團大部分收入、支出、資產及負債均為人民幣或以人民幣結算，所以並無重大的外匯風險。

7.3.7 主要現金來源與運用項目

截至2021年12月31日止，本集團之現金及現金等價物為人民幣21,013,364千元，比年初增加人民幣3,248,231千元；經營活動之現金流量淨額為人民幣5,673,497千元，同比增加人民幣5,088,312千元。

7.3.8 或有負債

截至2021年12月31日止，本集團並無重大的或有負債。

7.3.9 本集團資產抵押詳情

截至2021年12月31日止，本集團下屬子公司廣藥白雲山香港公司以固定資產房屋及建築物原值港幣8,893千元、淨值港幣6,044千元，及投資性房地產原值港幣6,843千元、淨值港幣4,623千元作為抵押，取得中國銀行(香港)有限公司透支額度港幣300千元，信用證和90天期信用額總額度港幣100,000千元，已開具未到期信用證港幣13千元，美元697千元。

7.3.10 銀行貸款、透支及其他借款

截至2021年12月31日止，本集團借款為人民幣9,210,851千元(2020年12月31日：人民幣8,763,280千元)，較年初增加人民幣447,572千元，以上借款包括短期借款人民幣8,428,008千元、長期借款人民幣752,812千元和一年內到期的非流動負債30,031千元。

7.3.11 資產負債率

截至2021年12月31日止，本集團的資產負債率(負債總額／資產總額×100%)為52.62%(2020年12月31日：52.80%)。

7.3.12 重大投資

截至2021年12月31日止，除2021年度報告本節「管理層討論與分析」中「五、本報告期內主要經營情況」之「(三)財務狀況分析」的「5.資產及負債狀況」所披露外，本集團並無任何其他重大額外投資。

7.3.13 截至本報告期末主要資產受限情況

適用 不適用

7.4 未來發展的討論與分析

7.4.1 行業競爭格局和發展趨勢

- (1) 政策扶持生物醫藥健康產業發展。生物醫藥健康產業作為我國戰略性新興產業之一，近年得到政策大力支持。監管部門出台的指引性、規範性政策趨於系統化，立足產業基礎、區位特色與資源情況，各地出台差異化的產業發展規劃、集群規劃等為生物醫藥健康產業提供土地、資金、平台等多方面支持。
- (2) 醫藥政策頻出，推動藥企提質降本。隨著醫改進入深水區，醫藥政策密集出台，以「組合拳」形式加速醫藥行業調整，明確限制並監督輔助用藥的使用、藥品集中帶量採購、探索DRGs付費改革等都對藥企成本、質量提出新要求。
- (3) 國家高度重視，中醫藥發展迎來轉機。一方面，國家各級政府出台一系列政策，積極支持並推動中醫藥傳承創新。中醫藥在我國有著良好的產業發展基礎，自中醫藥發展納入國家戰略以來取得快速發展。中醫藥現代化科研體系建設、中藥審評審批和註冊機制正逐步完善，中醫藥特色人才隊伍建設、中醫藥品牌建設等各方面預期獲得加速發展。然而，中藥很可能納入全國性藥品帶量集採範疇，控費壓力，將倒逼中藥企業轉型升級。同時，未來中成藥的進一步規範使用以及重點藥品監控機制的建立，將為中藥生產企業帶來一定的挑戰。
- (4) 隨著資本市場環境逐步改善，醫藥行業重組整合進程加快，以戰略資源互補的產業整合、一體化及強強聯合為特徵的併購重組將逐漸成為主流方式。

7.4.2 2021年的發展戰略與年度工作計劃

2022年，本集團將緊緊圍繞年度發展主題，持續把握穩中求進工作總基調，堅持推動高質量發展，扎扎實實地推進如下工作：

(1) 持續以「巨星品種」為抓手，夯實大南藥板塊發展根基

1)深耕終端市場，加強對市場的研判及內部資源的整合管理，積極推動營銷工作創新，分類分策略打造更多不同領域的「巨星品種」；2)加強對大品種的支持和培育，推進睡眠品種盤活工作，加快培育一批潛力品種；3)持續推進本集團老字號振興項目，通過老字號煥發新活力；4)加快先進生產新型飲片基地建設，擴大中藥飲片生產基地產能，提升中藥飲片生產水平。

(2) 做強做優大健康板塊業務，推動大健康板塊創新發展

1)繼續深耕紅罐紅瓶王老吉涼茶的禮品市場、餐飲市場、即飲市場以及綠盒王老吉涼茶的家庭消費市場、旅遊聚會消費市場等，強化潛力市場的培育，進一步鞏固涼茶市場行業的龍頭地位；2)以樣板市場打造為抓手，推動刺檸吉系列產品的市場建設、渠道建設和品牌建設。同時，加強潤喉糖、龜苓膏、椰汁、雷龍等潛力產品的市場拓展，加快推進荔枝新品上市工作，打造新的增長點；3)進一步加大品牌與產品宣傳力度，提升品牌核心價值，創新升級「吉文化」，以品牌年輕化推動發展；4)繼續順應社區電商等線上消費趨勢，使線上線下協同發展，提升線上銷量。

(3) 做深做活大商業板塊，加快大商業板塊服務轉型

1)持續推進醫藥公司分拆上市工作，提升自身融資能力，優化企業資本結構；
2)緊抓大灣區發展機遇，借助地緣優勢，打造粵港澳大灣區醫藥進出口平台；
3)強化商業配送業務能力，深耕廣東、海南等優勢網絡，擴大批發業務市場覆蓋率，提升集約化程度，不斷創新服務模式和提升配送服務能力；4)加強佈局城市核心商圈的零售旗艦店，大力拓展院邊店及DTP藥房；5)加快采芝林國醫館轉型升級，提升國醫館的市場競爭力。

(4) 做大做精醫療板塊業務，爭創大醫療板塊發展優勢

1)加強廣州白雲山醫院學科建設，積極圍繞優勢學科，引入學科帶頭人，進一步提升醫療水平，提升醫院軟實力；2)持續推進月子中心單店的穩步經營，打造「白雲山潤康」月子會所品牌；3)持續拓展醫療器械領域產品線，重點佈局特色產品，打造健康用品品牌企業。

(5) 持續加大研發投入、聚力創新，推動科研技質工作進一步提升

1)制定高質量研發體系規劃，持續加大研發投入，推進各級研發平台的建設，搭建高水平科研平台體系；2)完善科研項目管理制度，提升下屬企業科研活動的自主度，激勵和引導下屬企業加大研發投入；3)加強與國際國內企業、院校、實驗室合作，篩選具有良好開發前景、臨床治療亟需、符合企業發展方向的項目，探索多種合作形式；4)紮實推進生產基地建設，加強項目投資、安全、質量和進度管理。

- (6) 擴大下屬企業職業經理人改革試點，加快人才梯隊建設，強化人才管理。
- (7) 積極推動各業務板塊的對外投資併購工作，提升資本運作能力，推動本集團外延式發展。
- (8) 持續加強基礎管理及風險控制，構建高效的風險管理體系，強化本集團風險預警、監控、防控綜合能力。

7.4.3 可能面對的挑戰與風險

2022年，高質量發展仍然是行業發展的主旋律，2022年基藥製度及目錄的出台將進一步推動臨床用藥結構調整，帶量採購持續常態化推進，產業發展更加強調創新和綠色環保，落後產能和技術將被加速淘汰，倒逼企業加速轉型步伐，這為本集團傳統業務發展帶來了挑戰。

本集團將繼續密切關注新政策的實施及推進，做好戰略部署，有關應對措施詳見2021年年度報告第三節「管理層討論與分析」中「五、本報告期內主要經營情況」之「(四)行業經營性信息分析」一節中行業政策變化及影響有關內容。

全球疫情沖擊下，外部環境更趨復雜嚴峻和不確定。全球疫情的發展依然存在不確定性，新冠疫情依然會影響全球經濟社會復甦，給本集團的生產和經營也帶來了不確定性。本集團將持續關注疫情發展狀況，評估和積極應對其對本集團財務狀況、經營成果等方面的影響。

八、本集團收購及出售資產、企業合併及其他交易事項

序號	審批機構	事項	事項進展
1	2015年第11次戰略發展與投資委員會	本公司對廣藥白雲山香港公司增資港元17,750萬或等值人民幣。	已完成第一期和第二期的增資，增資額合計人民幣10,509.075萬元
2	2016年第5次戰略發展與投資委員會會議	本公司下屬全資子公司化學藥科技公司與珠海市富山工業園管理委員會簽訂《珠海市富山園區管理委員會與廣州白雲山化學藥科技有限公司投資協議書》(「珠海項目」)，前期投資金額為人民幣5,500萬元。	本公司已成立化學製藥(珠海)公司。目前，珠海項目已進入施工階段
	2017年第1次戰略發展與投資委員會會議	本公司向化學藥科技公司以現金形式增資人民幣1,247萬元，用於珠海項目設計和環評的相關工作。	
	2018年第1次戰略發展與投資委員會	本公司向化學藥科技公司增資人民幣10,000萬元，用於成立廣藥白雲山化學製藥(珠海)有限公司(「化學製藥(珠海)公司」)。	
	第七屆董事會第十一次會議	關於珠海項目的投資立項，總投資金額為人民幣73,187.91萬元。	
	2019年第5次戰略發展與投資委員會	本公司向全資子公司化學藥科技公司增加投資人民幣10,000萬元。	
	2020年第3次戰略發展與投資委員會	本公司全資子公司化學藥科技公司向本公司申請注資金額人民幣30,000萬元用於珠海項目的施工建設。	已完成10,000萬元增資

序號	審批機構	事項	事項進展
3	2017年第5次戰略發展與投資委員會	本公司下屬醫療器械投資公司與上海協成投資管理有限公司和廣州奧諾達醫療器械技術股份有限公司成立合資公司搭建醫療器械創新孵化園區運營平台，醫療器械投資公司擬以現金人民幣1,700萬元出資，佔股34%。	已完成首期出資
4	第七屆董事會第十八次會議	本公司下屬王老吉大健康公司投資建設南沙基地(一期)項目，項目總投資人民幣75,000萬元。	正在進行工程施工
5	2018年第6次戰略發展與投資委員會	本公司下屬王老吉大健康公司全資子公司王老吉雅安公司開展二期建設項目，總投資約為人民幣4,700萬元。	正在進行中
6	2018年第6次戰略發展與投資委員會	本公司向下屬全資子公司廣藥總院增資人民幣3,000萬元，第一期增資人民幣1,800萬元，第二期增資人民幣1,200萬元。	已完成首期增資
7	2018年第7次戰略發展與投資委員會	本公司下屬王老吉大健康公司擬在甘肅蘭州建設王老吉大健康蘭州生產基地，蘭州項目總投資人民幣35,000萬元。	已完成出資
8	第七屆董事會第八次會議	本公司參與成立白雲山一心堂，註冊資本為人民幣30,000萬元，分期繳納出資。其中，本公司認繳出資人民幣9,000萬元，佔其註冊資本的30%。	已完成全部出資

序號	審批機構	事項	事項進展
9	第七屆董事會第十一次會議	本公司投資建設廣藥白雲山生物醫藥與健康研發銷售總部項目。	正在推進工程施工
	2019年第6次戰略發展與投資委員會	廣藥白雲山生物醫藥與健康研發銷售總部項目增資人民幣4,041萬元。	
10	2019年第6次戰略發展與投資委員會	本公司全資子公司中一藥業中藥生產現代化GMP三期建設工程技術改造項目。	正在進行工程施工
		本公司全資子公司採芝林藥業實施甘肅廣藥白雲山中藥科技產業園項目一期工程。	正在開展施工前準備工作
11	2020年第4次戰略發展與投資委員會	本公司向化學藥科技公司增資人民幣1,000萬元用於合資公司的股權投資。	正在推進中
		化學製藥(珠海)公司與珠海復旦創新研究院下屬全資子公司廣東復創投資有限公司合作設立合資公司。	
12	2020年第6次戰略發展與投資委員會	本公司下屬子公司明興藥業易地改造項目(一期)規劃進行調整並增加配套工程，新增投資人民幣21,078萬元。	已完成

序號	審批機構	事項	事項進展
13	2021年第1次戰略發展與投資委員會	<p>王老吉雅安公司二期項目概算調整為人民幣6,700萬元。</p> <p>本公司、采芝林藥業、中一藥業、廣州漢方擬與廣州暨南大學資產經營有限公司、甘肅藥物產業研究院有限公司、蘭州諾然腸道健康精準營養研究所合資成立廣東漢潮中藥科技有限公司。註冊資本為人民幣3,000萬元，其中：本公司出資人民幣600萬元，佔股20%。本集團對該公司綜合持股比例為75%。</p>	<p>正在推進中</p> <p>正在推進中</p>
14	2021年第2次戰略發展與投資委員會	本公司控股子公司醫藥公司申請以人民幣1.5億元企業自有資金購置廣藥生物醫藥城白雲基地物流項目二期用地。	正在推進中
15	2021年第3次戰略發展與投資委員會	本公司合營企業白雲山和黃公司擬以自有資金投資建設中成藥智能製造及倉儲物流平台項目，投資估算為人民幣22,351萬元。	正在推進中
		廣州市土地開發中心擬對本公司分公司白雲山化學製藥廠的部分建設用地進行收儲後用作嶺南中醫藥博物館建設，具體補償金額將基於資產評估價值確定。	正在推進中

序號	審批機構	事項	事項進展
16	2021年第4次戰略發展與投資委員會	本公司全資子公司王老吉大健康公司成立從化子公司。	已完成註冊
		本公司全資子公司王老吉大健康公司成立茂名子公司。	已完成註冊
17	2021年第5次戰略發展與投資委員會	本公司全資子公司王老吉大健康公司成立珠海橫琴子公司。	已完成註冊
18	2021年第6次戰略發展與投資委員會	本公司全資子公司醫療器械投資公司新增註冊資本人民幣1,500萬元；本公司下屬公司白雲山壹護公司新增註冊資本人民幣1,500萬元；本公司下屬公司白雲山健護公司新增註冊資本人民幣1,800萬元。	已完成增資
19	2021年第7次戰略發展與投資委員會	本公司控股子公司王老吉藥業出資人民幣1,390萬元收購廣東大華藥業有限公司全部股權。	已完成工商變更
		本公司向全資子公司珠海橫琴醫藥產業園公司增資人民幣1,000萬元。	已完成增資

除2021年年度報告第三節「管理層討論與分析」中「五、本報告期主要經營情況之「(三)財務狀況分析」的「5.資產及負債情況」一節中披露外，本集團無其他任何重大資產和股權的收購或出售。

以上交易事項不構成港交所上市規則第14章或第14A章項下本公司之須予公佈及／或須取得股東批准的交易。

九、本集團員工情況

9.1 員工情況

母公司在職員工的數量	2,110
主要子公司在職員工的數量	23,327
在職員工的數量合計	25,437
母公司及主要子公司需承擔費用的離退休職工人數	10,522
本集團本年度的工資總額	人民幣37.14億元

專業構成

專業構成類別	專業構成人數
生產人員	4,602
銷售人員	12,444
技術人員	3,170
財務人員	669
行政人員	4,552
合計	25,437

教育程度

	數量(人)
研究生	622
大學本科	8,105
大學專科	7,542
中專及以下	9,168
合計	25,437

9.2 薪酬政策

本集團員工的薪酬包括工資、獎金、補貼、五險一金及企業年金、補充醫療保險等其他福利計劃。本集團在遵循有關法律及法規的情況下，視乎員工的業績、能力、崗位等因素，對不同的員工執行不同的薪酬標準。同時，本集團為員工職業發展提供管理通道和專業通道兩條路徑，突破因管理崗位有限而形成的人才發展瓶頸，使得優秀的專業人才能夠在專業通道內獲得足夠的認可與激勵。此外，本集團還為員工提供職工班車、人才公寓、各類興趣活動小組等員工關愛。

9.3 培訓計劃

本集團重視員工對職業發展的成長訴求，成立了企業大學和企業黨校，制定了完善的培訓管理制度，組建了100餘人的內部講師團隊。根據各類人才的特點，採用內外部培訓相結合的形式，搭建全面人才培養體系。人員覆蓋從生產一線工人到企業高級管理人員，做到全體員工全覆蓋，促進各級員工和企業共同成長。

十、其他事項

10.1 企業管治守則

於本報告期內，本公司已全面遵守港交所上市規則附錄十四之企業管治守則及企業管治報告(生效至2021年12月31日)(「企業管治守則」)之守則條文，惟年度報告之第四節「公司治理」一節中所述守則條文A.6.7條除外。

10.2 審核委員會

本公司於1999年8月成立審核委員會，其主要職責包括：檢討及監察本集團的財務匯報質量和程序；檢討及審查本公司財務監控、內部監控、內部審計及風險管理系統及實施；本公司內部監控制度的健全性與有效性；審議獨立審計師的聘任及協調相關事宜並檢討其工作效率和工作質量等。

第八屆董事會轄下的審核委員會於2020年6月29日成立，其成員包括黃顯榮先生(委員會主任)、王衛紅女士、陳亞進先生與黃民先生。上述四位人士均為獨立非執行董事，符合相關規定的要求，其任期自2020年6月29日獲委任之日起至新一屆董事會成員選舉產生之日止。

本報告期內，審核委員會根據《上市公司治理準則》《公司章程》《董事會審核委員會實施細則》《企業管治守則》及其他有關規定，積極履行職責。2021年度，審核委員會共召開七次會議，全體委員均親自出席了會議。會議審議了本集團2020年度和2021年半年度財務報告以及審計師發出的管理層建議和本公司管理層的回應；檢討本集團採納的會計政策及會計實務、關聯／連交易的有關事項；審閱本公司2020年內部審計風控報告及2021年審計風控工作計劃；就本公司的重大事項提供意見或提醒管理層關注相關的風險、檢討風險管理及內部審核功能的有效性；就變更會計師事務所向董事會提出建議。

審核委員會在2021年度完成的主要工作包括：

1、關於變更會計師事務所工作

本報告期內，本公司聘請立信會計師事務所(特殊普通合夥)為本公司2021年度財務審計機構和內部控制審計機構。審核委員會經核查，認為立信會計師事務所(特殊普通合夥)具有證券、期貨相關業務許可等資格，能夠滿足本公司2021年年度財務審計工作和2021年內控審計工作的要求，具備為上市公司提供審計服務的執業資質和勝任能力。

2、監督及評估外部審計機構工作

審核委員會委員與本公司2020年年度財務審計機構大信會計師事務所(特殊普通合夥)就審計範圍、計劃等事項進行了溝通，認真督促審計師盡職盡責地進行審計。審核委員會認為審計師在本公司2020年年度審計工作中嚴謹求實、獨立客觀，能恪守職業道德，遵循審計準則，履行審計職責，按時提交審計報告。

3、監督及評估內部審計工作

本報告期內，審核委員會認真審閱了本公司內部審計工作計劃，同時督促本公司內部審計機構嚴格按照審計計劃執行，並對內部審計出現的問題提出了指導性意見。

4、監督及評估內部控制的有效性

本公司按照《公司法》《內部控制手冊》及相關配套指引和中國證券會、上交所有關規定的要求，建立了較為完善的公司治理結構和治理制度。審核委員會認真審閱本公司《內部控制評價報告》及大信會計師事務所(特殊普通合夥)出具的《內部控制審計報告》，檢討及審查本公司的財務監控、內部監控、內部審計及風險管理系統及實施和有效性。

5、對關聯／連交易事項的審核

本報告期內，審核委員會對關聯／連交易進行審核，未發現關聯／連交易存在損害本公司及其股東利益的情形。

2021年年度審計與年報編製相關工作情況如下：

根據上交所於2022年1月18日發佈的《關於做好主板上市公司2021年年度報告披露工作的通知》，各審核委員會委員認真學習相關要求，並根據《董事會審核委員會實施細則》以及審核委員會年度報告工作規程的要求，積極配合本公司2021年度審計與年報編製相關工作的開展，包括：

- (1) 與本公司審計師、本公司財務部就2021年度的審計時間與工作安排進行了協商，確定了《2021年年度報告工作安排表》，對提交的審計計劃進行了審閱。
- (2) 審核委員會於2022年3月9日對本公司編製的財務會計報告(初稿)進行了審閱，並發表了書面審閱意見。
- (3) 在本公司審計師初步完成審計工作後，審核委員會再一次審閱了財務報告，並發表了書面審閱意見。審核委員會認為，本公司2021年度財務報告真實、準確、公允地反映了公司的整體情況，並同意將其提交董事會審核。
- (4) 2022年3月18日，審核委員會召開2022年度第一次會議，審議通過了本公司2021年年度報告及摘要和本公司2021年度財務報告等相關議案。同時，審核委員會對審計師的年度審計工作進行了總結評價，認為審計師在本公司2021年年度審計工作中本著嚴謹求實、獨立客觀的工作態度，能恪守職業道德，遵循審計準則，履行審計職責，按時提交審計報告，並向本公司管理層提出了較為中肯的管理建議，較好地完成了本公司委託的審計工作。

十一、財務報告

11.1 按中國企業會計準則編製的財務報表 (除特別註明外，金額單位為人民幣元)

合併資產負債表

項目	附註	2021年12月31日 (經審計)	2020年12月31日 (經審計)
流動資產：			
貨幣資金		22,376,927,861.43	19,470,276,224.53
交易性金融資產		-	4,000,000.00
衍生金融資產		-	-
應收票據		1,222,097,099.65	1,134,815,993.39
應收賬款	11.1.3	12,816,537,107.40	12,389,655,576.61
應收款項融資		3,171,865,961.20	2,164,978,925.29
預付款項		779,239,826.44	1,032,533,165.54
其他應收款		1,178,714,393.77	765,711,481.37
其中：應收利息		-	4,477,916.67
應收股利		343,766,959.00	37,938,523.45
存貨		10,437,733,799.99	9,764,531,363.80
合同資產		-	-
持有待售資產		-	-
一年內到期的非流動資產		-	-
其他流動資產		827,458,411.57	670,115,291.06
流動資產合計		52,810,574,461.45	47,396,618,021.59

項目	附註	2021年12月31日 (經審計)	2020年12月31日 (經審計)
非流動資產：			
債權投資		630,712,084.75	505,069,444.73
其他債權投資		-	-
長期應收款		-	-
長期股權投資		1,562,878,567.36	1,865,866,171.60
其他權益工具投資		123,422,079.79	116,367,414.84
其他非流動金融資產		574,277,570.93	263,528,067.86
投資性房地產		213,975,748.27	213,001,989.80
固定資產		3,347,591,974.10	2,912,513,169.84
在建工程		1,564,091,121.32	1,276,251,488.95
生產性生物資產		2,804,475.00	3,153,885.00
油氣資產		-	-
使用權資產		769,839,539.91	909,338,251.24
無形資產		2,582,390,492.30	2,443,588,248.17
開發支出		10,567,467.71	6,735,587.41
商譽		829,473,066.90	825,573,066.90
長期待攤費用		132,477,737.46	111,306,370.33
遞延所得稅資產		794,232,420.03	751,722,372.84
其他非流動資產		168,480,956.67	159,429,328.02
非流動資產合計		13,307,215,302.50	12,363,444,857.53
資產總計		66,117,789,763.95	59,760,062,879.12

項目	附註	2021年12月31日 (經審計)	2020年12月31日 (經審計)
流動負債：			
短期借款		8,428,008,311.52	8,265,729,653.03
交易性金融負債		-	-
衍生金融負債		-	-
應付票據		3,445,815,661.30	3,284,549,237.79
應付賬款	11.1.4	11,287,152,869.54	10,874,808,379.60
預收款項		-	-
合同負債		2,740,338,069.29	1,249,255,585.45
應付職工薪酬		949,975,749.08	846,778,208.52
應交稅費		233,496,725.47	316,109,068.00
其他應付款		4,577,200,581.59	4,013,915,065.13
其中：應付利息		460,278.35	17,844,845.53
應付股利		55,789,451.94	57,512,041.85
持有待售負債		-	-
一年內到期的非流動負債		245,802,906.86	236,106,690.45
其他流動負債		346,060,329.07	155,979,889.85
流動負債合計		32,253,851,203.72	29,243,231,777.82

項目	附註	2021年12月31日 (經審計)	2020年12月31日 (經審計)
非流動負債：			
長期借款		752,812,083.34	497,550,000.00
應付債券		-	-
租賃負債		497,697,835.96	561,824,454.28
長期應付款		20,464,502.00	22,846,772.00
長期應付職工薪酬		304,247.44	302,723.26
預計負債		53,974,538.25	104,528,196.76
遞延收益		826,859,462.22	784,074,821.24
遞延所得稅負債		331,727,982.44	286,359,056.86
其他非流動負債		53,429,349.59	54,078,462.71
非流動負債合計		2,537,270,001.24	2,311,564,487.11
負債合計		34,791,121,204.96	31,554,796,264.93
股東權益：			
股本		1,625,790,949.00	1,625,790,949.00
資本公積		9,956,953,383.38	9,885,011,185.13
減：庫存股份		-	-
其他綜合收益		(17,476,356.88)	(17,673,498.70)
盈餘公積		1,908,713,749.53	1,720,302,768.39
未分配利潤		15,588,202,733.48	12,931,411,564.72
歸屬於母公司股東權益合計		29,062,184,458.51	26,144,842,968.54
少數股東權益		2,264,484,100.48	2,060,423,645.65
股東權益合計		31,326,668,558.99	28,205,266,614.19
負債和股東權益總計		66,117,789,763.95	59,760,062,879.12

合併利潤表

項目	附註	截至2021年 12月31日 止12個月 (經審計)	截至2020年 12月31日 止12個月 (經審計)
一、營業收入	11.1.5	69,014,052,347.03	61,673,702,450.01
減：營業成本	11.1.5	55,780,767,281.43	51,233,326,115.24
税金及附加		297,832,860.98	257,593,330.50
銷售費用		5,954,789,157.10	4,575,995,568.24
管理費用		2,032,281,499.65	1,844,423,667.84
研發費用		874,719,981.67	611,934,929.42
財務費用		(133,010,089.99)	5,151,929.67
其中：利息費用		417,830,623.16	363,343,678.98
利息收入		563,866,705.19	373,868,381.65
加：其他收益		309,880,132.62	327,985,438.11
投資收益		193,587,591.55	344,170,979.46
其中：對聯營企業和合營企業的 投資收益		122,949,900.42	355,657,716.27
公允價值變動收益		196,881,039.74	(8,469,244.97)
信用減值損失		(109,813,405.46)	(115,551,971.54)
資產減值損失		(11,859,521.84)	(23,949,972.06)
資產處置收益		694,506.95	2,954,109.08
二、營業利潤		4,786,041,999.75	3,672,416,247.18
加：營業外收入		45,307,440.45	157,615,896.44
減：營業外支出		108,278,496.71	90,950,431.33
三、利潤總額		4,723,070,943.49	3,739,081,712.29
減：所得稅費用	11.1.6	754,085,224.52	647,453,872.83
四、淨利潤		<u>3,968,985,718.97</u>	<u>3,091,627,839.46</u>
(一) 按經營持續性分類			
1. 持續經營淨利潤		3,968,985,718.97	3,091,627,839.46
2. 終止經營淨利潤		-	-
(二) 按所有權歸屬分類			
1. 歸屬於母公司股東的淨利潤		3,719,877,680.46	2,915,244,576.05
2. 少數股東損益		249,108,038.51	176,383,263.41

項目	附註	截至2021年 12月31日 止12個月 (經審計)	截至2020年 12月31日 止12個月 (經審計)
五、其他綜合收益的稅後淨額		127,599.28	(18,800,542.58)
歸屬於母公司所有者的其他綜合收益 的稅後淨額		197,141.82	(17,534,538.14)
(一) 不能重分類進損益的其他綜合收 益		5,997,492.35	(2,453,740.55)
1. 重新計量設定受益計劃變動 額		-	-
2. 權益法下不能轉損益的其他 綜合收益		-	-
3. 其他權益工具投資公允價值 變動		5,997,492.35	(2,453,740.55)
4. 企業自身信用風險公允價值 變動		-	-
5. 其他		-	-
(二) 將重分類進損益的其他綜合收益		(5,800,350.53)	(15,080,797.59)
1. 權益法下可轉損益的其他綜 合收益		-	-
2. 其他債權投資公允價值變動		(3,320,886.12)	(5,064,017.77)
3. 金融資產重分類計入其他綜 合收益的金額		-	-
4. 其他債權投資信用減值準備		3,135,329.66	-
5. 現金流量套期儲備		-	-
6. 外幣財務報表折算差額		(5,614,794.07)	(10,016,779.82)
7. 其他		-	-
歸屬於少數股東的其他綜合收益的稅 後淨額		(69,542.54)	(1,266,004.44)

項目	附註	截至2021年 12月31日 止12個月 (經審計)	截至2020年 12月31日 止12個月 (經審計)
六、綜合收益總額		3,969,113,318.25	3,072,827,296.88
(一) 歸屬於母公司股東的綜合收益總額		3,720,074,822.28	2,897,710,037.91
(二) 歸屬於少數股東的綜合收益總額		249,038,495.97	175,117,258.97
七、每股收益：			
(一) 基本每股收益(元/股)	10.1.7	2.288	1.793
(二) 稀釋每股收益(元/股)	10.1.7	2.288	1.793

11.1.1 財務報表的編製基礎

(1) 編製基礎

本集團財務報表以持續經營假設為基礎，根據實際發生的交易和事項，按照財政部發佈的《企業會計準則－基本準則》(財政部令第33號發佈、財政部令第76號修訂)、於2006年2月15日及其後頒佈和修訂的42項具體會計準則、企業會計準則應用指南、企業會計準則解釋及其他相關規定(以下合稱「企業會計準則」)，以及中國證券監督管理委員會《公開發行證券的公司資訊披露編報規則第15號－財務報告的一般規定》(2014年修訂)的披露規定編製。

根據企業會計準則的相關規定，本集團會計核算以權責發生制為基礎。除某些金融工具外，本財務報表均以歷史成本為計量基礎。資產如果發生減值，則按照相關規定計提相應的減值準備。

(2) 持續經營

本集團自本報告期末至少12個月內具備持續經營能力，無影響持續經營能力的重大事項。

11.1.2 分部信息

隨著本集團戰略管理的部署與業務板塊的拓展，2015年本集團基本完成了「大南藥」「大商業」「大健康」「大醫療」四大板塊產業鏈佈局及內部組織架構搭建，依據監管法規、公司管理等方面的要求，將以四大板塊作為確定經營分部，但由於大醫療板塊目前業務規模未達到10%，暫列其他，具體分部情況如下：

- 大南藥分部：中西成藥、化學原料藥、天然藥物、生物醫藥、化學原料藥中間體的研究開發、製造與銷售；
- 大健康分部：大健康產品的研究開發、生產與銷售；
- 大商業分部：西藥、中藥和醫療器械的批發、零售和進出口業務。

分部間轉移價格參照向第三方銷售所採用的價格確定。

資產和負債根據分部的經營進行分配，間接歸屬於各分部的費用按照收入比例在分部之間進行分配。

(1) 2021年1-12月及於2021年12月31日分部信息列示如下：

項目	大南藥	大健康	大商業	其他	分部間抵銷	合計
對外交易收入	10,901,857,681.06	10,872,240,147.41	46,894,716,372.23	345,238,146.33	-	69,014,052,347.03
分部間交易收入	239,227,654.56	42,084,160.15	5,719,299,398.22	320,014,949.58	(6,320,626,162.51)	-
利息收入	(168,425,940.39)	(200,391,713.87)	(40,807,491.92)	(154,241,559.01)	-	(563,866,705.19)
利息費用	20,597,295.32	2,436,411.36	389,496,044.20	17,228,814.30	(11,927,942.02)	417,830,623.16
對聯營和合營企業的投資						
收益	(71,640,416.22)	-	1,158,094.66	193,537,750.33	(105,528.35)	122,949,900.43
信用減值損失	1,746,551.65	1,587.11	(111,912,146.86)	2,526,908.82	(2,176,306.18)	(109,813,405.46)
資產減值損失	(923,450.54)	-	(5,747,316.41)	(2,401,993.98)	(2,786,760.91)	(11,859,521.84)
折舊費和攤銷費	269,907,481.69	53,301,997.42	373,750,038.37	39,878,197.55	(16,680,414.31)	720,157,300.72
利潤總額	1,878,439,092.87	1,596,043,179.71	712,955,946.83	1,129,436,654.04	(593,803,929.96)	4,723,070,943.49
資產總額	15,723,325,882.46	12,209,356,586.16	31,563,923,715.09	24,083,433,399.71	(17,462,249,819.47)	66,117,789,763.95
負債總額	8,331,500,185.25	4,951,146,984.29	25,151,498,689.67	4,327,567,944.03	(7,970,592,598.28)	34,791,121,204.96
對聯營和合營企業的長期						
股權投資	212,586,071.58	-	70,849,220.73	1,279,443,275.05	-	1,562,878,567.36
長期股權投資以外的其他						
非流動資產增加額	677,986,857.66	158,645,854.55	665,961,953.37	152,988,207.85	-	1,655,582,873.43

(2) 2020年1-12月及於2020年12月31日分部信息列示如下：

	大南藥	大健康	大商業	其他	分部間抵銷	合計
對外交易收入	10,289,678,725.73	7,894,336,646.72	43,274,548,762.80	215,138,314.76		61,673,702,450.01
分部間交易收入	3,232,719,472.39	65,829,757.65	6,268,150,964.62	283,356,864.04	(9,850,057,058.70)	
利息收入	(119,249,231.36)	(151,376,786.92)	(36,260,204.25)	(66,993,094.22)	10,935.10	(373,868,381.65)
利息費用	24,557,968.01	2,590,903.79	379,405,018.99	16,732,070.65	(61,447,765.62)	361,838,195.82
對聯營和合營企業的						
投資收益	(17,509,181.09)		3,485,484.58	369,886,615.80	(205,203.02)	355,657,716.27
信用減值損失	(2,213,655.28)	(70,178.99)	(105,962,387.83)	(7,698,429.54)	392,680.10	(115,551,971.54)
資產減值損失	(4,514,878.50)		(14,912,936.17)	(112,748.24)	(4,409,409.15)	(23,949,972.06)
折舊費和攤銷費	270,361,913.46	46,226,299.62	349,192,966.05	35,846,672.97	(22,362,513.84)	679,265,338.26
利潤總額	1,219,157,068.25	1,518,897,087.61	542,492,124.83	1,427,320,712.38	(968,785,280.78)	3,739,081,712.29
資產總額	14,366,105,641.13	8,957,141,300.07	30,134,283,009.16	21,919,985,866.90	(15,617,452,938.14)	59,760,062,879.12
負債總額	7,689,574,328.70	3,032,263,839.23	24,283,858,483.50	3,012,743,433.40	(6,463,643,819.90)	31,554,796,264.93
對聯營企業和合營企業的						
長期股權投資	283,486,206.15		63,131,675.84	1,519,248,289.61		1,865,866,171.60
長期股權投資以外的						
其他非流動資產增加額	380,753,483.92	192,715,700.46	739,563,590.80	144,840,082.19		1,457,872,857.37

本集團在國內及其他國家和地區的對外交易收入總額，以及本集團位於國內及其他國家和地區的除金融資產及遞延所得稅資產之外的非流動資產總額列示如下：

對外交易收入	2021年1-12月	2020年1-12月
中國	68,971,228,046.73	61,633,679,922.50
其他國家／地區	42,824,300.30	40,022,527.51
	<u>69,014,052,347.03</u>	<u>61,673,702,450.01</u>
非流動資產總額	2021年12月31日	2020年12月31日
中國	11,171,339,196.89	11,217,481,695.33
其他國家／地區	13,231,950.11	14,345,306.66
	<u>11,184,571,147.00</u>	<u>11,231,827,001.99</u>

11.1.3 應收賬款

應收賬款按其入賬日期的賬齡分析如下：

	2021年12月31日	2020年12月31日
1年以內	12,495,057,859.86	12,061,337,011.07
1至2年	506,794,473.92	393,436,764.62
2至3年	79,224,897.37	60,706,620.53
3至4年	40,944,191.41	148,699,324.24
4至5年	144,582,632.69	7,790,540.34
5年以上	70,053,170.53	184,115,980.53
	<hr/>	<hr/>
減：壞賬準備	520,120,118.38	466,430,664.72
	<hr/>	<hr/>
	12,816,537,107.40	12,389,655,576.61
	<hr/> <hr/>	<hr/> <hr/>

11.1.4 應付賬款

應付賬款按其入賬日期的賬齡分析如下：

	2021年12月31日	2020年12月31日
1年以內	11,003,981,552.80	10,483,901,955.40
1年以上	283,171,316.74	390,906,424.20
	<hr/>	<hr/>
	11,287,152,869.54	10,874,808,379.60
	<hr/> <hr/>	<hr/> <hr/>

11.1.5 營業收入及營業成本

	截至2021年12月31日止12個月		小計
	主營業務	其他業務	
營業收入	68,757,954,215.27	256,098,131.76	69,014,052,347.03
營業成本	55,721,967,199.49	58,800,081.94	55,780,767,281.43
營業毛利	<u>13,035,987,015.78</u>	<u>197,298,049.82</u>	<u>13,233,285,065.60</u>

	截至2020年12月31日止12個月		小計
	主營業務	其他業務	
營業收入	61,450,355,469.37	223,346,980.64	61,673,702,450.01
營業成本	51,176,775,675.08	56,550,440.16	51,233,326,115.24
營業毛利	<u>10,273,579,794.29</u>	<u>166,796,540.48</u>	<u>10,440,376,334.77</u>

11.1.6 所得稅費用

	截至2021年 12月31日止12個月	截至2020年 12月31日止12個月
當期所得稅費用	752,183,488.69	784,384,090.73
遞延所得稅費用	<u>1,901,735.83</u>	<u>(136,930,217.90)</u>
	<u>754,085,224.52</u>	<u>647,453,872.83</u>

將基於合併利潤表的利潤總額採用適用稅率計算的所得稅調節為所得稅費用：

	截至2021年 12月31日止12個月
利潤總額	<u>4,723,070,943.49</u>
按法定／適用稅率計算的所得稅費用	<u>708,460,641.52</u>
子公司適用不同稅率的影響	63,658,329.34
調整以前期間所得稅影響	23,229,120.88
非應稅收入的影響	(17,898,915.72)
不可扣除的成本、費用和損失的影響	35,156,192.91
使用前期未確認遞延所得稅資產的可抵扣暫時性差異或可抵扣虧損的影響	(3,256,115.19)
本年未確認遞延所得稅資產的可抵扣暫時性差異或可抵扣虧損的影響	42,640,866.41
確認前期未確認遞延所得稅資產的可抵扣暫時性差異的影響	(20,639,937.94)
研發支出加計扣除的影響	(77,010,894.26)
稅率調整導致年初遞延所得稅資產／負債餘額的變化	<u>(254,063.43)</u>
所得稅費用	<u><u>754,085,224.52</u></u>

根據國家對高新技術企業的相關稅收優惠政策，認定合格的高新技術企業可享受企業所得稅優惠政策，減按15%稅率繳納企業所得稅。

本集團內下列公司因取得《高新技術企業證書》，本年享受15%的優惠稅率。包括：本公司（證書編號為GR202044005583）、星群藥業（證書編號為GR202044001705）、中一藥業（證書編號為GR202044006988）、陳李濟藥廠（證書編號為GR202044002810）、廣州漢方（證書編號為GR202044003115）、敬修堂藥業（證書編號為GR202044006124）、潘高壽藥業（證書編號為GR202044002092）、王老吉藥業（證書編號為GR202044006736）、天心藥業（證書編號為GR202044001663）、光華藥業（證書編號為GR202144001816）、明興藥業（證書編號為GR202044000339）、廣西盈康（證書編號為GR202145001254）、王老吉大健康公司（證書編號為GR201944000953）、廣藥總院（證書編號為GR202144002939）。

海南廣藥晨菲醫藥有限公司、廣藥(珠海橫琴)醫藥進出口有限公司和廣藥(珠海橫琴)醫藥產業園有限公司享受鼓勵產業類的稅收優惠，2021年度減按15%稅率繳納企業所得稅。

按照香港的《稅務條例》規定，本集團內香港公司廣藥白雲山香港公司需繳納公司利得稅，稅率為16.5%。

按照澳門的《稅務條例》規定，本集團內澳門公司廣藥白雲山澳門有限公司需繳納公司利得稅，稅率為3%-12%。

廣州醫藥信息科技有限公司為符合條件的軟體企業，自獲利年度起，第一年至第二年免徵企業所得稅，第三年至第五年按照25%的法定稅率減半徵收企業所得稅，本年為第四年，減半徵收企業所得稅。

按照《中華人民共和國企業所得稅法》和《中華人民共和國企業所得稅法實施條例》的規定，除上述列舉的公司外，本集團境內企業按25%法定稅率繳納企業所得稅。

11.1.7 每股收益

(a) 基本每股收益

(i) 加權平均基本每股收益

加權平均基本每股收益以歸屬於母公司普通股股東的合併淨利潤除以母公司年末發行在外普通股的加權平均數計算：

	截至2021年 12月31日止12個月	截至2020年 12月31日止12個月
歸屬於母公司普通股股東的 合併淨利潤	3,719,877,680.46	2,915,244,576.05
本公司年末發行在外普通股的 加權平均數	<u>1,625,790,949</u>	<u>1,625,790,949</u>
加權平均基本每股收益	<u><u>2.288</u></u>	<u><u>1.793</u></u>

(ii) 全面攤薄基本每股收益

全面攤薄基本每股收益以歸屬於母公司普通股股東的合併淨利潤除以母公司年末發行在外普通股股數計算：

	截至2021年 12月31日止12個月	截至2020年 12月31日止12個月
歸屬於母公司普通股股東的 合併淨利潤	3,719,877,680.46	2,915,244,576.05
本公司年末發行在外普通股 股數	<u>1,625,790,949</u>	<u>1,625,790,949</u>
全面攤薄基本每股收益	<u>2.288</u>	<u>1.793</u>

(b) 稀釋每股收益

稀釋每股收益以根據稀釋性潛在普通股調整後的歸屬於母公司普通股股東的合併淨利潤除以調整後的本公司年末發行在外普通股的加權平均數計算。於2021年1-12月，本公司不存在具有稀釋性的潛在普通股（2020年1-12月：無），因此，稀釋每股收益等於基本每股收益。

11.1.8 股利

根據2021年6月3日召開的2020年年度股東大會決議，本公司向全體股東派發現金股利，每股人民幣0.538元(含稅)，按照本公司2020年末已發行股份1,625,790,949股計算，共計人民幣874,676千元。

11.2 執行新修訂的重要會計政策。

(1) 執行《企業會計準則解釋第14號》

財政部於2021年2月2日發佈了《企業會計準則解釋第14號》(財會[2021]1號，以下簡稱「解釋第14號」)，自公佈之日起施行。2021年1月1日至施行日新增的有關業務，根據解釋第14號進行調整。

①政府和社會資本合作(PPP)項目合同

解釋第14號適用於同時符合該解釋所述「雙特徵」和「雙控制」的PPP項目合同，對於2020年12月31日前開始實施且至施行日尚未完成的有關PPP項目合同應進行追溯調整，追溯調整不切實可行的，從可追溯調整的最早期間期初開始應用，累計影響數調整施行日當年年初留存收益以及財務報表其他相關項目，對可比期間信息不予調整。

本公司執行該規定未產生重大影響。

(2) 執行《關於調整<新冠肺炎疫情相關租金減讓會計處理規定>適用範圍的通知》

財政部於2020年6月19日發佈了《新冠肺炎疫情相關租金減讓會計處理規定》(財會[2020]10號)，對於滿足條件的由新冠肺炎疫情直接引發的租金減免、延期支付租金等租金減讓，企業可以選擇採用簡化方法進行會計處理。

財政部於2021年5月26日發佈了《關於調整<新冠肺炎疫情相關租金減讓會計處理規定>適用範圍的通知》(財會[2021]9號)，自2021年5月26日起施行，將《新冠肺炎疫情相關租金減讓會計處理規定》允許採用簡化方法的新冠肺炎疫情相關租金減讓的適用範圍由「減讓僅針對2021年6月30日前的應付租賃付款額」調整為「減讓僅針對2022年6月30日前的應付租賃付款額」，其他適用條件不變。

本公司執行該規定未產生重大影響。

(3) 執行《企業會計準則解釋第15號》關於資金集中管理相關列報

財政部於2021年12月30日發佈了《企業會計準則解釋第15號》(財會[2021]35號，以下簡稱「解釋第15號」)，「關於資金集中管理相關列報」內容自公佈之日起施行，可比期間的財務報表數據相應調整。

解釋第15號就企業通過內部結算中心、財務公司等對母公司及成員單位資金實行集中統一管理涉及的餘額應如何在資產負債表中進行列報與披露作出了明確規定。執行該規定未對本公司財務狀況和經營成果產生重大影響。

11.3 與最近一期年度報告相比，會計估計和核算方法未發生變化。

11.4 本報告期內，未發生重大會計差錯更正事項。

11.5 與最近一期年度報告相比，合併範圍發生變化的情況說明

11.5.1 非同一控制下企業合併

1、 本期發生的非同一控制下企業合併的情況

被購買方名稱	股權取得時點	股權取得成本 (人民幣元)	股權取得		購買日	購買日的確定依據	購買日至期末被 購買方的收入	購買日至期末被 購買方的淨利潤
			比例 (%)	方式				
廣州三公仔藥業 有限公司	2021.12.31	13,900,000.00	100.00	收購股權	2021.12.31	取得生產經營決策權		

2、 合併成本及商譽

	廣州三公仔藥業 有限公司
合併成本	
— 現金(人民幣元)	13,900,000.00
合併成本合計(人民幣元)	13,900,000.00
減：取得的可辨認淨資產公允價值份額(人民幣元)	10,000,000.00
商譽／合併成本小於取得的可辨認淨資產公允價值份額的 金額(人民幣元)	3,900,000.00

3、被購買方於購買日可辨認資產、負債

	廣州三公仔藥業有限公司	
	購買日公允價值 (人民幣元)	購買日賬面價值 (人民幣元)
資產：	11,166,797.40	11,166,797.40
貨幣資金	10,605,986.43	10,605,986.43
應收款項	560,810.97	560,810.97
負債：	1,166,797.40	1,166,797.40
應付款項	1,166,498.11	1,166,498.11
遞延所得稅負債	299.29	299.29
淨資產	10,000,000.00	10,000,000.00
減：少數股東權益		
取得的淨資產	10,000,000.00	10,000,000.00

11.5.2 合併範圍發生變化的其他原因

與上年相比本年因其他原因新增合并單位7戶，減少1戶，原因為：

- (1) 2021年4月，本公司下屬間接控股公司廣州白雲山醫院設立廣州白雲山中醫院有限公司，該公司的註冊資本為人民幣2,000萬元，其中廣州白雲山醫院認繳的出資額佔註冊資本的比例為100%。
- (2) 2021年5月，本公司下屬控股子公司敬修堂藥業設立廣州白雲山九吉公健康產業有限公司，該公司的註冊資本為人民幣300萬元，其中敬修堂藥業認繳的出資額佔註冊資本的比例為51%。
- (3) 2021年5月，本公司、本公司下屬全資子公司中一藥業及采芝林藥業、本公司下屬控股子公司廣州漢方共同出資設立廣東漢潮中藥科技有限公司，該公司的註冊資本為人民幣3,000萬元，其中本公司、中一藥業、采芝林藥業、廣州漢方認繳的出資額佔註冊資本的比例分別為20%、5%、45%和5%。

- (4) 2021年8月，本公司下屬全資子公司王老吉大健康公司設立王老吉大健康(茂名)荔枝產業發展有限公司，該公司的註冊資本為人民幣5,000萬元，其中王老吉大健康公司認繳的出資額佔註冊資本的比例為100%。
- (5) 2021年8月，本公司下屬全資子公司王老吉大健康公司設立廣州王老吉荔枝產業發展有限公司，該公司的註冊資本為人民幣5,000萬元，其中王老吉大健康公司認繳的出資額佔註冊資本的比例為100%。
- (6) 2021年9月，本公司下屬全資子公司王老吉大健康公司設立王老吉大健康產業(珠海橫琴)有限公司，該公司的註冊資本為人民幣1,000萬元，其中王老吉大健康公司認繳的出資額佔註冊資本的比例為100%。
- (7) 2021年10月，本公司下屬全資子公司中一藥業設立廣州白雲山眾勝大健康發展有限公司，該公司的註冊資本為人民幣500萬元，其中中一藥業認繳的出資額佔註冊資本的比例為100%。
- (8) 2021年12月23日，本公司轉讓下屬全資子公司醫藥進出口公司100%股權。

11.6 本報告期內，未發生董事會、監事會對會計師事務所「非標準審計報告」的說明。

廣州白雲山醫藥集團股份有限公司
董事會