

香港交易及結算所有限公司及香港聯合交易所有限公司對本公佈的內容概不負責，對其準確性或完整性亦不發表任何聲明，並明確表示，概不對因本公佈全部或任何部分內容而產生或因倚賴該等內容而引致的任何損失承擔任何責任。



## MOBICON GROUP LIMITED

萬保剛集團有限公司\*

(於百慕達註冊成立之有限公司)

(股份代號：1213)

### 截至二零二一年三月三十一日止年度 全年業績公佈

#### 業績

萬保剛集團有限公司(「本公司」)董事會(「董事」)欣然宣佈本公司及其附屬公司(「本集團」)截至二零二一年三月三十一日止年度之經審核綜合業績連同比較數字如下：

#### 綜合損益表

截至二零二一年三月三十一日止年度

	附註	二零二一年 千港元	二零二零年 千港元
收益	2	456,369	461,245
銷售成本		<u>(346,516)</u>	<u>(358,614)</u>
毛利		109,853	102,631
其他收入及收益淨額	3	11,398	3,969
分銷及銷售費用		(34,193)	(36,104)
一般及行政管理費用		<u>(63,819)</u>	<u>(65,364)</u>

\* 僅供識別

	附註	二零二一年 千港元	二零二零年 千港元
經營溢利		23,239	5,132
融資成本	5	<u>(2,700)</u>	<u>(3,567)</u>
除所得稅前溢利		20,539	1,565
所得稅開支	6	<u>(1,950)</u>	<u>(4,814)</u>
年內溢利／(虧損)	4	<u>18,589</u>	<u>(3,249)</u>
應佔溢利／(虧損)：			
本公司權益持有人		12,151	(5,729)
非控股權益		<u>6,438</u>	<u>2,480</u>
		<u>18,589</u>	<u>(3,249)</u>
年內本公司權益持有人應佔每股盈利／(虧損)			
—基本及攤薄(港仙)	7	<u>6.08</u>	<u>(2.86)</u>

股息詳情於本公佈附註8披露。

## 綜合全面收益表

截至二零二一年三月三十一日止年度

	二零二一年 千港元	二零二零年 千港元
年內溢利／(虧損)	<u>18,589</u>	<u>(3,249)</u>
<b>其他全面收入／(開支)</b>		
其後可重新分類至損益之項目		
貨幣換算差額：		
—附屬公司	14,957	(17,471)
其後不會重新分類至損益之項目		
物業、廠房及設備之重估收益	<u>45</u>	<u>95</u>
年內其他全面收入／(開支)(已扣除稅項)	<u>15,002</u>	<u>(17,376)</u>
<b>全面收入／(開支)總額</b>	<b><u>33,591</u></b>	<b><u>(20,625)</u></b>
應佔全面收入／(開支)總額：		
本公司權益持有人	20,871	(16,166)
非控股權益	<u>12,720</u>	<u>(4,459)</u>
	<b><u>33,591</u></b>	<b><u>(20,625)</u></b>

## 綜合財務狀況表

於二零二一年三月三十一日

	附註	二零二一年 千港元	二零二零年 千港元
<b>非流動資產</b>			
物業、廠房及設備		29,107	27,314
使用權資產		6,937	11,755
無形資產		92	63
投資物業		4,623	4,518
商譽		–	171
其他應收款項		2,688	3,360
		<u>43,447</u>	<u>47,181</u>
<b>流動資產</b>			
存貨		186,590	166,032
應收貿易賬款	9	56,868	51,227
其他應收款項及按金		13,871	12,974
可收回即期所得稅		178	111
現金及銀行結餘		33,525	28,830
		<u>291,032</u>	<u>259,174</u>
<b>資產總值</b>		<u>334,479</u>	<u>306,355</u>
<b>流動負債</b>			
應付貿易賬款	10	40,985	31,331
其他應付款項及應計費用		15,327	15,140
合約負債		1,294	3,338
股東貸款		25,000	32,000
租賃負債		4,188	7,796
短期銀行貸款		69,937	67,586
即期所得稅負債		102	1,192
		<u>156,833</u>	<u>158,383</u>
<b>流動資產淨值</b>		<u>134,199</u>	<u>100,791</u>
<b>資產總值減流動負債</b>		<u>177,646</u>	<u>147,972</u>

	二零二一年 千港元	二零二零年 千港元
<b>非流動負債</b>		
遞延稅項負債	1,646	2,279
租賃負債	3,125	4,209
	<u>4,771</u>	<u>6,488</u>
<b>資產淨值</b>	<u>172,875</u>	<u>141,484</u>
<b>本公司權益持有人應佔股本及儲備</b>		
股本	20,000	20,000
儲備	105,155	86,284
	<u>125,155</u>	<u>106,284</u>
<b>非控股權益</b>	<u>47,720</u>	<u>35,200</u>
<b>權益總額</b>	<u>172,875</u>	<u>141,484</u>

# 綜合財務報表附註

## 1 編製基準

本集團之綜合財務報表乃根據香港會計師公會(「香港會計師公會」)頒佈之所有適用香港財務報告準則(「香港財務報告準則」)及香港公司條例(第622章)之披露規定而編製。綜合財務報表乃根據歷史成本常規編製，並已就按公平值列賬之物業、廠房及設備以及投資物業之重估作出修訂。

編製符合香港財務報告準則規定之綜合財務報表時，須使用若干重大會計估計。管理層亦須在應用本集團會計政策之過程中作出判斷。

### 本集團採納之準則修訂及概念框架

- (a) 本集團已採納或提早採納以下於二零二零年四月一日或之後開始之本集團財政年度已頒佈及生效之準則修訂及概念框架：

香港會計準則第1號及香港會計準則第8號之修訂本	重大之定義
香港財務報告準則第3號	業務之定義
香港財務報告準則第9號、香港會計準則第39號及香港財務報告準則第7號之修訂本	利率基準改革
二零一八年財務報告概念框架	經修訂財務報告概念框架
香港財務報告準則第16號之修訂本	2019冠狀病毒病之相關租金優惠

除香港財務報告準則第16號之修訂本外，上列修訂本及概念框架並無對於過往期間所確認的金額構成任何重大影響，並預期將不會對本期間或未來期間構成重大影響。提早採納香港財務報告準則第16號之修訂本之詳細影響於下文附註1(b)披露。

- (b) 香港財務報告準則第16號之修訂本—2019冠狀病毒病之相關租金優惠—提早採納之影響

本集團已自二零二零年四月一日起提早追溯採納香港財務報告準則第16號之修訂本—2019冠狀病毒病之相關租金優惠。該修訂本提供一項可選的可行權宜方法，允許承租人選擇不評估與2019冠狀病毒病相關之租金優惠是否屬於租賃修訂。採納該選項的承租人可將合資格租金優惠以非租賃修訂之入賬方式入賬。有關可行權宜方法僅適用於2019冠狀病毒病疫情直接導致的租金優惠且必須滿足以下所有條件：(a)租賃付款的變動使租賃代價有所修改，而經修改的代價與緊接變動前的租賃代價大致相同，或低於有關代價；(b)租賃付款的任何減幅僅影響原於二零二一年六月三十日或之前到期的付款；及(c)租賃的其他條款及條件並無實質變動。

本集團已對所有合資格2019冠狀病毒病相關租金優惠採用可行權宜方法。合共約186,000港元的租金優惠已作為負可變租賃付款入賬，以及於截至二零二一年三月三十一日止年度之綜合收益表中的分銷及銷售費用確認，並就租賃負債作出相應調整。二零二零年四月一日的期初權益餘額並無受到影響。

## 2 收益及分部資料

年內確認之收益如下：

	二零二一年 千港元	二零二零年 千港元
<b>收益</b>		
銷售電子元件、電氣元件及儀器	<b>293,733</b>	287,487
銷售電腦產品、手機配件以及服務收入	<b>97,057</b>	97,073
銷售化妝品	<b>65,579</b>	76,685
	<b>456,369</b>	<b>461,245</b>

本公司已確定執行董事（「執行董事」）為主要經營決策者。執行董事已審閱本集團之內部報告，以評估表現及分配資源；彼等亦已根據該等報告釐定經營分部。執行董事從產品角度進一步考慮業務及評估三個主要業務分部之表現：(i) 電子、電氣元件買賣業務—分銷電子元件、電氣元件及儀器；(ii) 電腦業務—電腦產品、手機配件零售業務、分銷電腦產品及提供資訊科技產品及解決方案服務及(iii) 化妝品及網上零售業務—透過零售店舖及網上渠道零售及分銷化妝品。

執行董事已根據扣除企業開支及融資成本前之分部業績評估經營分部之表現。

截至二零二一年三月三十一日止年度之分部業績如下：

	電子、電氣 元件買賣 業務 千港元	電腦業務 千港元	化妝品 及網上 零售業務 千港元	未分類 千港元	總計 千港元
來自外界客戶之收益	<u>293,733</u>	<u>97,057</u>	<u>65,579</u>	<u>-</u>	<u>456,369</u>
收益確認時間					
—於某一時點	293,733	95,985	65,579	-	455,297
—於一段時間內	<u>-</u>	<u>1,072</u>	<u>-</u>	<u>-</u>	<u>1,072</u>
	<u>293,733</u>	<u>97,057</u>	<u>65,579</u>	<u>-</u>	<u>456,369</u>
分部業績	<u>16,454</u>	<u>4,329</u>	<u>2,478</u>	<u>(22)</u>	<u>23,239</u>
融資成本					<u>(2,700)</u>
除所得稅前溢利					20,539
所得稅開支(附註6)					<u>(1,950)</u>
年內溢利					<u>18,589</u>

其他列入綜合損益表之分部項目如下：

無形資產攤銷	37	-	-	-	37
物業、廠房及設備折舊	1,438	120	486	-	2,044
使用權資產折舊	2,255	4,306	2,989	-	9,550
出售物業、廠房及設備之收益	(29)	-	-	-	(29)
應收貿易賬款減值撥備	207	1	-	-	208
商譽減值虧損	190	-	-	-	190
應收貿易賬款減值撥備撥回	(114)	(3)	(2)	-	(119)
滯銷存貨減值撥備/(撥回)	<u>(2,919)</u>	<u>142</u>	<u>(20)</u>	<u>-</u>	<u>(2,797)</u>



截至二零二零年三月三十一日止年度之分部業績如下：

	電子、電氣 元件買賣 業務 千港元	電腦業務 千港元	化妝品 及網上 零售業務 千港元	未分類 千港元	總計 千港元
來自外界客戶之收益	<u>287,487</u>	<u>97,073</u>	<u>76,685</u>	<u>-</u>	<u>461,245</u>
收益確認時間					
— 於某一時點	287,487	94,310	76,685	-	458,482
— 於一段時間內	<u>-</u>	<u>2,763</u>	<u>-</u>	<u>-</u>	<u>2,763</u>
	<u>287,487</u>	<u>97,073</u>	<u>76,685</u>	<u>-</u>	<u>461,245</u>
分部業績	<u>3,028</u>	<u>964</u>	<u>1,144</u>	<u>(4)</u>	<u>5,132</u>
融資成本					<u>(3,567)</u>
除所得稅前溢利					1,565
所得稅開支(附註6)					<u>(4,814)</u>
年內虧損					<u>(3,249)</u>

其他列入綜合損益表之分部項目如下：

無形資產攤銷	37	-	-	-	37
物業、廠房及設備折舊	1,075	222	633	-	1,930
使用權資產折舊	2,182	3,389	3,053	-	8,624
應收貿易賬款減值撥備	1,208	77	47	-	1,332
出售物業、廠房及設備之虧損	23	-	-	-	23
應收貿易賬款減值撥備撥回	(849)	(155)	(93)	-	(1,097)
滯銷存貨減值撥備	<u>4,191</u>	<u>9</u>	<u>12</u>	<u>-</u>	<u>4,212</u>

本集團之收益主要源自香港、亞太地區、南非及歐洲。

	二零二一年 千港元	二零二零年 千港元
<b>收益</b>		
香港(註冊營業國家)	241,310	255,795
亞太地區	94,490	95,082
南非	109,362	99,575
歐洲	9,099	8,277
其他國家	2,108	2,516
	<u>456,369</u>	<u>461,245</u>

收益按客戶所在國家分類。

### 3 其他收入及收益淨額

	二零二一年 千港元	二零二零年 千港元
已收第三方之管理費	1,464	1,490
佣金收入	704	806
銀行存款利息收入	169	192
議價收購之收益	-	866
出售物業、廠房及設備之收益	29	-
投資物業租金收入總額	192	232
政府補助(附註)	8,189	-
其他收入	651	383
	<u>11,398</u>	<u>3,969</u>

附註：根據香港特區政府推出的「防疫抗疫基金」，截至二零二一年三月三十一日止年度，就「保就業」計劃確認的工資補貼約為6,329,000港元，而就一次性「零售業資助計劃」確認的資助則約為1,360,000港元。授予香港附屬公司的其他政府補貼約為10,000港元。

截至二零二一年三月三十一日止年度，已確認授予其他司法權區附屬公司的政府補貼約490,000港元。

#### 4 年內溢利／虧損

年內溢利／虧損已扣除／(計入)下列各項：

	二零二一年 千港元	二零二零年 千港元
存貨成本開支	346,516	358,614
僱員福利開支	57,964	49,660
無形資產攤銷	37	37
使用權資產折舊	9,550	8,624
物業、廠房及設備折舊	2,044	1,930
商譽減值虧損	190	–
應收貿易賬款減值撥備(已計入一般及行政管理費用)	208	1,332
應收貿易賬款減值撥備撥回	(119)	(1,097)
滯銷存貨減值(撥備撥回)／撥備(已計入銷售成本)	(2,797)	4,212
短期租賃相關開支	5,701	7,674
核數師酬金	1,120	1,110
出售物業、廠房及設備之(收益)／虧損(已計入一般及行政管理費用)	(29)	23
匯兌收益淨額(已計入一般及行政管理費用)	(5,976)	(1,165)

#### 5 融資成本

	二零二一年 千港元	二零二零年 千港元
短期銀行貸款之利息開支	2,153	2,990
租賃負債之利息開支	547	577
	<u>2,700</u>	<u>3,567</u>

## 6 所得稅開支

香港利得稅根據年內於香港產生或源自香港之估計應課稅溢利按16.5%(二零二零年：16.5%)之稅率撥備。海外溢利之稅項按年內估計應課稅溢利以本集團經營業務之國家當時之稅率計算。

	二零二一年 千港元	二零二零年 千港元
即期所得稅		
— 香港利得稅	161	181
— 海外稅項	2,809	4,448
— 過往年度超額撥備	(1)	(9)
	<u>2,969</u>	<u>4,620</u>
遞延稅項(抵免)/開支		
— 海外稅項	(1,019)	194
所得稅開支	<u>1,950</u>	<u>4,814</u>

## 7 每股盈利/虧損

截至二零二一年三月三十一日止年度之每股基本盈利乃按本公司權益持有人應佔本集團溢利約12,151,000港元計算，而截至二零二零年三月三十一日止年度之每股基本虧損乃按本公司權益持有人應佔本集團虧損約5,729,000港元計算。有關計算乃基於年內已發行普通股之加權平均數200,000,000股(二零二零年：200,000,000股)。

由於本公司於截至二零二一年及二零二零年三月三十一日止年度並無任何具潛在攤薄影響之已發行普通股，故每股攤薄盈利/(虧損)與每股基本盈利/(虧損)相同。

## 8 股息

	二零二一年 千港元	二零二零年 千港元
已派中期股息每股普通股0.5港仙(二零二零年：0.5港仙)	1,000	1,000
擬派末期股息每股普通股0.5港仙(二零二零年：0.5港仙)	1,000	1,000
	<u>2,000</u>	<u>2,000</u>

於二零二零年八月十三日舉行之會議上，本公司董事建議派付截至二零二零年三月三十一日止年度之末期股息每股普通股0.5港仙。

於二零二一年六月二十九日舉行之會議上，本公司董事建議派付截至二零二一年三月三十一日止年度之末期股息每股普通股0.5港仙。此項擬派的末期股息不會於此等財務報表列作應付股息，惟會列為截至二零二二年三月三十一日止年度之留存溢利撥款。

## 9 應收貿易賬款

本集團一般給予其客戶之售貨信貸期由7日至90日不等。按到期日計算呈列之應收貿易賬款(已扣除信貸虧損撥備)賬齡分析如下：

	二零二一年 千港元	二零二零年 千港元
零至60日	55,801	47,762
61至120日	930	2,944
121至180日	73	263
181至365日	64	258
	<u>56,868</u>	<u>51,227</u>

於報告日期所承受之最高信貸風險為應收貿易賬款之公平值。由於本集團客戶數目眾多，故應收貿易賬款並無信貸集中風險。本集團並無就其應收貿易賬款持有任何抵押品作為抵押。






## 10 貿易應付賬款

應付貿易賬款賬齡分析如下：

	二零二一年 千港元	二零二零年 千港元
零至60日	33,650	29,892
61至120日	3,551	276
121至180日	2,550	262
181至365日	1,234	901
	<u>40,985</u>	<u>31,331</u>






## 財務業績

截至二零二一年三月三十一日止財政年度，本集團之營業額約為四億五千六百萬港元，與上年度約四億六千一百萬港元的營業額比較，下跌約1.1%；毛利由上年度約一億零三百萬港元增加約6.8%至本年度約一億一千萬港元，而毛利率則從22.3%升至24.1%，增幅約為1.8%。本集團經營溢利約為二千三百萬港元(二零二零年三月三十一日：約五百一十萬港元)，股東應佔溢利約為一千二百二十萬港元(二零二零年三月三十一日：虧損約五百七十萬港元)，相等於每股盈利約0.061港元(於二零二零年三月三十一日為每股虧損約0.029港元)。董事會議決，待股東於本公司應屆股東週年大會上批准後，將向在二零二一年八月二十日名列於本公司股東名冊之股東宣派截至二零二一年三月三十一日止年度末期股息每股普通股0.5港仙，合共一百萬港元。末期股息一經股東批准，預期將於二零二一年九月三日派付。

於回顧年度，本集團繼續專注發展三大核心業務，即：(1)以  為品牌的電子零件、電氣元件及儀器分銷業務(「電子、電氣元件買賣業務」)；(2)電腦業務，當中包括(i)以  為品牌的電腦產品及智能手機配件零售業務(「電腦零售業務」)；及(ii)以  為品牌的電腦產品及消費產品分銷業務(「電腦分銷業務」)；及(3)以  及  為主要品牌的化妝品及網上零售業務。於回顧年度，本集團來自電子、電氣元件買賣業務之營業額約為二億九千三百萬港元，較去年約二億八千七百萬港元上升約2.1%；電腦業務錄得營業額維持於約九千七百萬港元；化妝品及網上零售業務營業額錄得約六千六百萬港元，較去年約七千七百萬港元下跌14.3%。

截至二零二一年三月三十一日止財政年度，本集團經營開支總額減少約3%至約九千八百萬港元(二零二零年三月三十一日：約一億零一百萬港元)，其中分銷及銷售費用約為三千四百萬港元，較去年的三千六百萬港元下跌約5.6%。於回顧年度，一般及行政管理費用下跌約1.5%至約六千四百萬港元(二零二零年三月三十一日：約六千五百萬港元)。於二零二一年三月三十一日止，電子、電氣元件買賣業務的員工數目由去年的306名全職僱員增加約2%至本年度的312名全職僱員；電腦業務的員工數目由去年的48名全職僱員增加約6.3%至本年度的51名全職僱員；而化妝品及網上零售業務的員工數目由去年的22名全職僱員減少約18.2%至本年度的18名全職僱員。與此同時，回顧年度的融資成本減少約25%至約二百七十萬港元(二零二零年三月三十一日：約三百六十萬港元)。

## 業務回顧

於回顧年度，本集團經營三大核心業務，即：(1)以  為品牌的電子元件、電氣元件及儀器分銷業務(「電子、電氣元件買賣業務」)；(2)電腦業務，當中包括(i)以  為品牌的電腦產品及智能手機配件零售業務(「電腦零售業務」)及(ii)以  為品牌的電腦產品及消費產品分銷業務(「電腦分銷業務」)；及(3)以  及  為主要品牌的化妝品業務及網上零售業務(「化妝品及網上零售業務」)。於回顧年度，電子、電氣元件買賣業務、電腦業務以及化妝品及網上零售業務分別佔本集團總營業額約64.4%、21.3%及14.3%。

從本集團三大核心業務分析，於截至二零二一年三月三十一日止年度，電子、電氣元件買賣業務、電腦業務以及化妝品及網上零售業務之毛利率分別約為24.6%、21.5%及25.7%(二零二零年三月三十一日：約21.6%、21.6%及25.4%)。

在二零二零年，2019冠狀病毒病疫情爆發令很多經濟活動停頓。作為對策，世界各國政府為企業和個人提供了財政支援。本集團於年內收到政府補貼以克服逆境。

## 電子、電氣元件買賣業務

### 香港

電子、電氣元件買賣業務於年內為本集團收益的主要來源，錄得收益約二億九千三百萬港元，較去年約二億八千七百萬港元上升約2.1%。為應對2019冠狀病毒病疫情的蔓延，全球許多國家對跨境活動和社交距離實施了限制，對全球經濟造成了嚴重損害。香港的電子、電氣元件買賣業務不可避免地受到衝擊。尤其是玩具製造行業客戶的採購訂單明顯減少。在下半年，採購訂單的數量隨著全球商業活動的復蘇而反彈。

### 海外

本集團海外附屬公司於截至二零二一年三月三十一日止年度錄得總營業額約一億三千六百萬港元，較去年約一億三千四百萬港元整體上升約1.5%。

截至二零二一年三月三十一日止年度，本集團南非附屬公司錄得營業額約一億零九百萬港元，較去年約九千九百萬港元增加約10.1%。在第一季度，南非為應對2019冠狀病毒病的爆發實施了大約50天的嚴格封鎖措施。我們其中一間從事電子元件貿易業務的主要附屬公司於該期間幾乎停業。另一方面，我們從事電氣元件分銷的附屬公司被視為必要業務，在封鎖期間受到的影響較小。在下半年，隨著政府為控制2019冠狀病毒病疫情而實施的限制放寬，經濟活動逐漸恢復。在我們最近於二零二零年二月一日新收購的附屬公司的貢獻下，電氣元件分銷業務繼續快速增長，導致來自南非的收益錄得整體增長。

按地區分類，香港、亞太地區(不包括香港)、南非、歐洲及其他地區於回顧年度分別佔本集團總營業額約52.8%、20.7%、24%、2.0%及0.5%。



## 電腦業務

### 電腦零售業務

截至二零二一年三月三十一日止年度，電腦零售業務錄得營業額約二千五百萬港元(二零二零年三月三十一日：約二千三百萬港元)，上升約8.7%。對香港大部分零售業務而言，這是充滿挑戰的一年。然而，出乎意料的是，由於在家工作和遙距學習的安排，年內電腦產品及配件的需求激增。

### 電腦分銷業務

截至二零二一年三月三十一日止年度，電腦分銷業務的營業額下跌約2.7%至約七千二百萬港元(二零二零年三月三十一日：約七千四百萬港元)。營業額減少的主要原因是市場競爭激烈。對此，本集團繼續尋找獲得專業電腦及配件品牌經銷權的商機。在我們經銷的電腦品牌中，MEC品牌在市場上獲得認可，並已成為核心品牌之一。

### 化妝品及網上零售業務

於回顧年度內，化妝品業務及網上零售業務錄得營業額約為六千六百萬港元(二零二零年三月三十一日：約七千七百萬港元)，減少約14.3%。年內，銷售因2019冠狀病毒病疫情的爆發而受到影響。限聚令及社交距離限制亦減少了市面的零售人流。政府實施的「口罩令」亦導致彩妝產品需求下降。相反，2019冠狀病毒病亦加速了電子商務的增長。年內，我們的網上業務繼續錄得增長。

## 發展策略及展望

展望二零二一年，雖然2019冠狀病毒病持續爆發及病毒變種帶來不確定因素，但隨著疫苗問世及大型經濟體採取刺激性財政政策，全球經濟有望逐步復蘇。

本集團看好電子、電氣元件買賣業務。電子元件供應嚴重短缺，而需求卻在增加。預計這種供求失衡的情況將在不久的將來持續。製造商正在積極下達採購訂單，以保持足夠的生產庫存。集成電路的價格一直在上漲。另外，我們一間在南非從事電子元件分銷的主要附屬公司受到2019冠狀病毒病疫情嚴重影響，而本集團認為，只要不再出現嚴格的封鎖措施，其業務表現將會恢復至2019冠狀病毒病爆發之前的水平。此外，Swan已在南非市場建立名聲。預計未來財政年度會有可觀的增長。

在電腦業務方面，2019冠狀病毒病的爆發加速了在家工作及遙距學習的趨勢。本集團預期電腦及手機配件的需求將保持強勁及穩定。我們將繼續探索特色產品及引進新品牌，以維持電腦分銷業務在本地市場的市場份額。此外，在電腦零售業務方面，本集團將繼續改善其營銷策略，以通過社交媒體網絡增加其市場佔有率。

由於2019冠狀病毒病疫情形勢仍不穩定，化妝品零售業務面臨壓力。香港的社交距離限制及「口罩令」預計不會於短期內取消。本集團將繼續監察情況並靈活調整策略以實現扭虧為盈。另一方面，我們的網上業務於上一財政年度錄得增長。隨著網上購物的日益普及，本集團將繼續在社交媒體營銷方面投入資源以推動銷售。

### 流動資金及財務資源

於二零二一年三月三十一日，本集團之現金及銀行結餘約為三千四百萬港元，而流動資產淨值則約為一億三千四百萬港元。於二零二一年三月三十一日，流動比率上升至約1.9(於二零二零年三月三十一日：約1.6)。於本集團的現金及銀行結餘中，約40%及17%分別以港元及美元列值，其餘約7.3%、22.8%、7.2%、1.3%、1.1%及3.3%則分別以人民幣、南非蘭特、馬來西亞林吉特、新台幣、新加坡元及歐元列值。本集團之資產總值約為三億三千四百萬港元(於二零二零年三月三十一日：約三億零六百萬港元)，每股資產淨值約為0.86港元(於二零二零年三月三十一日：約0.71港元)，每股股息及基本盈利則分別約為0.01港元及0.061港元(於二零二零年三月三十一日：分別為約0.01港元及每股基本虧損0.029港元)。

本集團一般以內部資源及香港多家銀行提供之銀行融資撥付其業務資金。於二零二一年三月三十一日，本集團獲多家銀行提供銀行融資作透支、貸款及貿易融資之用，總額約一億零四百萬港元(於二零二零年三月三十一日：約一億零四百萬港元)，其中約三千四百萬港元(於二零二零年三月三十一日：約三千六百萬港元)結餘尚未動用。董事相信，本集團現有財務資源足以應付其現時的承擔及營運資金所需。

## 資本結構

於二零二一年三月三十一日，本集團以短期銀行貸款形式(包括短期貸款及貿易融資)取得之借貸總額約為七千萬港元(於二零二零年三月三十一日：六千八百萬港元)，可為日常業務運作及日後拓展計劃提供資金。於二零二一年三月三十一日，本集團之銀行借貸主要以港元列值。該等短期貸款及貿易融資乃以本公司所提供約九千六百萬港元(於二零二零年三月三十一日：九千六百萬港元)之公司擔保以及新加坡及葡萄牙租賃物業作抵押。於回顧年度，本集團之借貸以介乎每年2.1%至9%(於二零二零年三月三十一日：介乎每年3.1%至5.5%)之利率計息。

## 資產負債比率

於二零二一年三月三十一日，本集團須於一年內償還之借貸總額約為九千五百萬港元(於二零二零年三月三十一日：約一億港元)。扣除現金及現金等值物約三千四百萬港元後，本集團借貸淨額約為六千一百萬港元(於二零二零年三月三十一日：約七千一百萬港元)。於二零二一年三月三十一日之權益總額約為一億七千三百萬港元(於二零二零年三月三十一日：約一億四千一百萬港元)。因此，本集團淨資產負債比率(按借貸淨額除權益總額計算)下降至35.5%(於二零二零年三月三十一日：50.4%)。

## 匯率波動風險

本集團大部分交易以港元、人民幣及美元列值。鑑於港元兌人民幣之匯率一直並極可能繼續受控，加上香港政府仍然實施港元與美元掛鈎之政策，故董事認為，本集團承受之外匯風險仍屬輕微，而本集團亦無採取任何對沖或其他替代措施。於二零二一年三月三十一日，本集團並無承擔任何有關外匯合約、利率、貨幣掉期或其他金融衍生工具之重大風險。

## 資產抵押

於二零二一年三月三十一日，本集團將賬面值約一千四百萬港元之物業作抵押，作為本集團新加坡及葡萄牙附屬公司獲授之一般銀行融資之抵押品。

## 或然負債

於二零二一年三月三十一日，本集團並無任何或然負債。

## 僱員、培訓及薪酬政策

於二零二一年三月三十一日，本集團的香港及海外附屬公司合共僱用381名全職僱員。本集團已制定按表現、功績及市況釐定之人力資源政策及程序。薪酬待遇一般會定期檢討。除了支付薪金外，其他員工福利包括強積金供款、醫療保險及表現花紅(因應本集團財務業績及個別員工之表現發放)。

## 暫停辦理股份過戶登記手續

本公司將於二零二一年八月十二日至二零二一年八月十七日(包括首尾兩日)期間暫停辦理股份過戶登記手續，期間將不會辦理任何股份過戶事宜。為確定出席股東週年大會之權利，所有過戶文件連同有關股票，必須於二零二一年八月十一日下午四時三十分前，送抵本公司之香港股份過戶登記分處香港證券登記有限公司之辦事處，地址為香港皇后大道東183號合和中心17樓1712-1716號舖，以辦理登記手續。此外，本公司將於二零二一年八月二十三日至二零二一年八月二十五日期間暫停辦理股份過戶登記手續，期間將不會辦理任何股份過戶事宜，而末期股息將於二零二一年九月三日派付。為符合資格獲派末期股息，所有填妥之股份過戶表格連同有關股票，必須於二零二一年八月二十日下午四時三十分前，送抵本公司之香港股份過戶登記分處香港證券登記有限公司(地址見上文)。

## 買賣本公司上市證券

於回顧年度，本公司或其任何附屬公司概無購買、出售或贖回本公司任何上市證券。

## 企業管治常規

董事會致力遵守企業管治常規之原則及程序。本公司的企業管治原則強調透明度、問責性及獨立監察。

本公司於回顧年度一直遵守香港聯合交易所有限公司證券上市規則(「上市規則」)附錄14所載企業管治守則(「企業管治守則」)之守則條文，惟下列偏離情況除外：

根據企業管治守則之守則條文第A.4.1條，非執行董事須按指定任期委任及須重選連任。本公司獨立非執行董事並非按指定任期委任，惟須根據本公司之公司細則第111條，於本公司股東週年大會輪值告退及重選連任。

企業管治守則之守則條文第A.4.2條規定，各董事(包括按指定任期獲委任之董事)須最少每三年輪值退任一次。然而，本公司之公司細則規定，主席及副主席毋須輪值告退以及於決定董事告退人數時不會被計算在內。基於主席及副主席服務之延續性乃成功推行長期業務發展計劃之重要因素，董事會相信現時之安排對本公司及股東整體而言最為有利。

## 審核委員會

審核委員會已與本集團管理層審閱本集團採納之會計原則及慣例，並與董事討論內部監控及財務申報事宜，包括審閱截至二零二一年三月三十一日止年度之全年業績。審核委員會由三名獨立非執行董事組成，包括Charles E. Chapman先生、梁偉祥博士及古永康先生。

## 刊登進一步資料

本公司將於適當時候在聯交所網站及本公司網站刊登上市規則附錄16第45(1)至45(8)段規定所需之所有財務及其他相關資料。載有財務報表之年報及股東週年大會通告將於二零二一年七月初寄交本公司股東，並於聯交所網站及本公司網站刊登。

## 致謝

本人謹此感謝管理層及全體員工過去一年的努力及為本集團作出重大的貢獻。此外，本人亦衷心感謝股東、機構投資者、客戶、往來銀行及業務夥伴對本集團一直以來的支持與信賴。

承董事會命  
萬保剛集團有限公司  
副主席兼行政總裁  
楊敏儀

香港，二零二一年六月二十九日

於本公佈日期，本公司董事會成員包括執行董事洪劍峯博士、楊敏儀女士、洪英峯先生及楊國樑先生；以及獨立非執行董事Charles E. Chapman先生、梁偉祥博士及古永康先生。